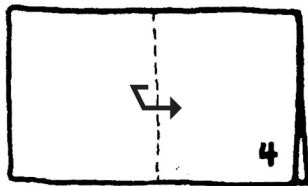
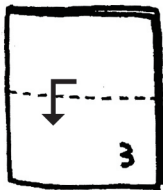


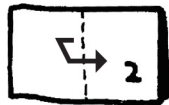
①將1張8開大小的紙張  
右下角寫上「5」，  
然後往下對摺。



②在右下角寫上「4」  
然後將紙張往右對摺。



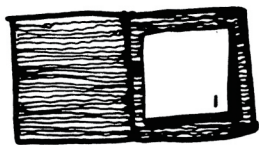
③右下角寫上「3」  
並將紙張往下對摺。



④右下角寫上「2」  
並將紙張往右對摺。



⑤右下角寫上「1」  
內頁就完成了。



⑥還可以用不同顏色或是材質的紙  
幫你的繪本做封面喔！