

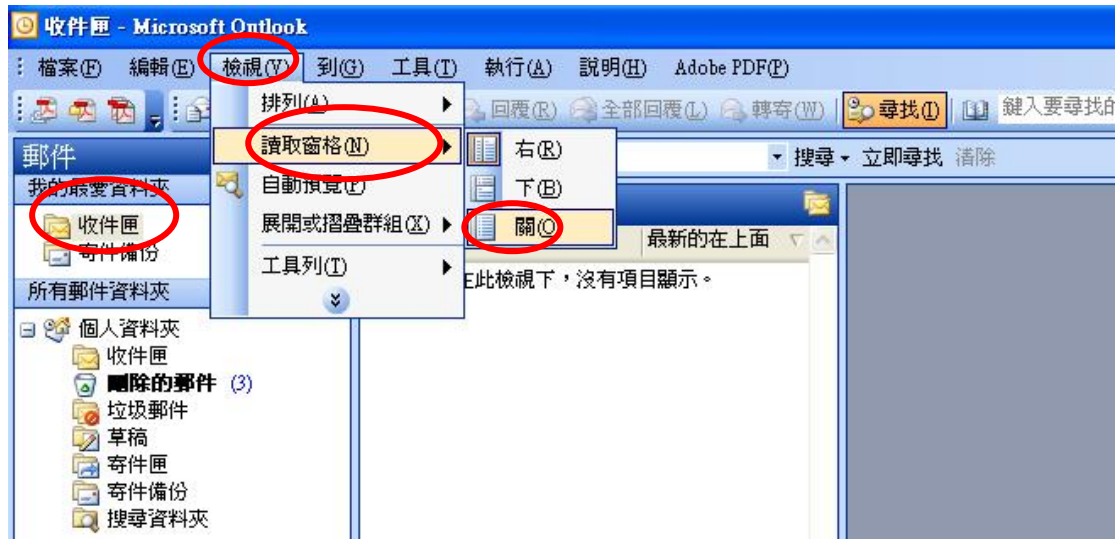
防範網路釣魚_說明

- 網路釣魚：透由電子郵件的寄送以達到網路駭客之目的。
當使用者一旦執行電子郵件中的惡意程式（或點選、瀏覽惡意網站），將導致於感染病毒或是被植入木馬程式，造成業務中斷或是機敏資料外洩。通常網路釣魚的方式不會直接夾帶程式或檔案，而是於電子郵件中附帶各惡意網站、惡意程式或惡意檔案之連結以規避防毒軟體或監控程式之偵測。
- 網路釣魚測試：電子郵件警覺性測試（寄送各種誘騙信件，測試同仁「開啟電子郵件」及「點選連結」之比率）
- 網路釣魚中騙率之防範：
 1. 「開啟電子郵件」之防制動作
 - 勿開啟來路不明之電子郵件（人為控制）
 - 關閉郵件收送軟體預覽之功能（功能設定）
 - 在純文字中讀取所有格式（功能設定）
 2. 「點選連結」之防制動作
 - 勿點選或執行電子郵件中之連結（人為控制）
- 於 9 月 25 日前完成宣導與設定

Microsoft outlook 2003

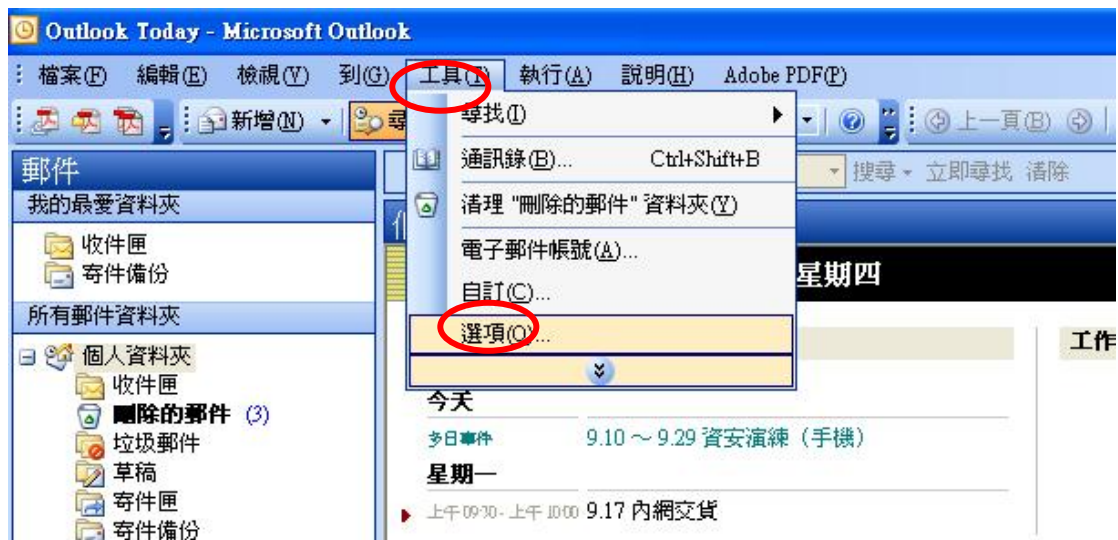
1. 關閉郵件收送軟體預覽之功能（功能設定）

選擇【收件匣】，點選【檢視】→【讀取窗格】→【關】

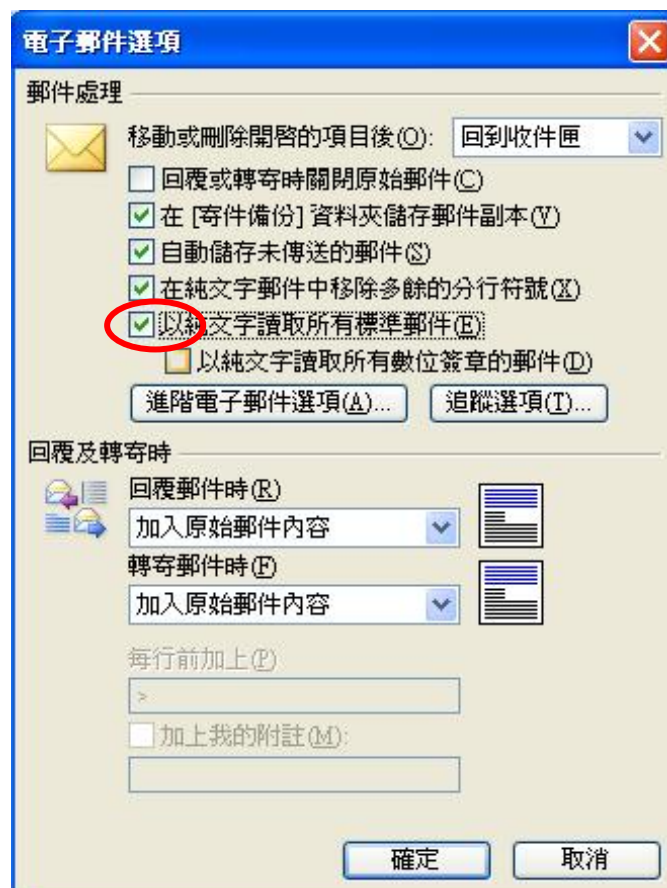
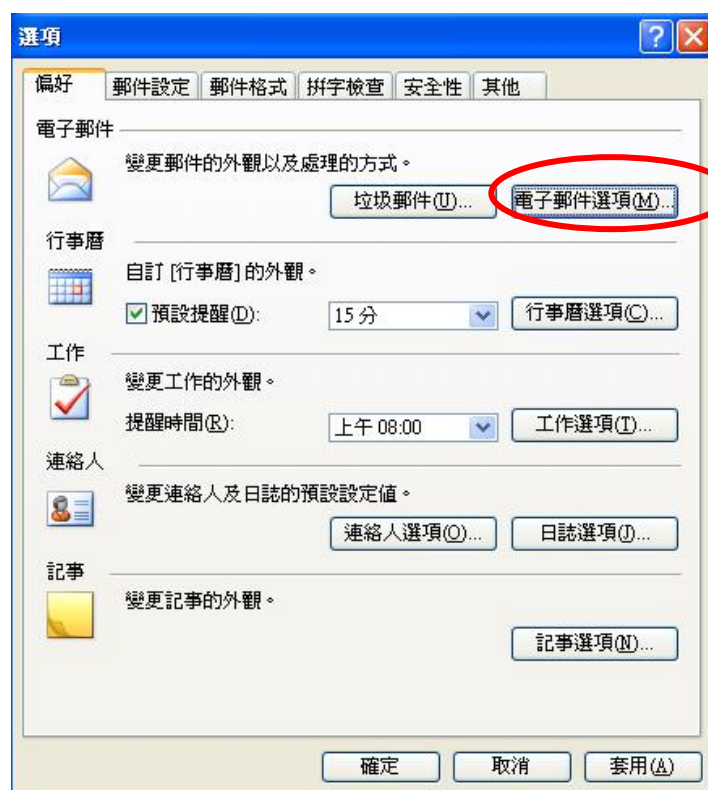


2. 在純文字中讀取所有格式

點選【工具】→【選項】



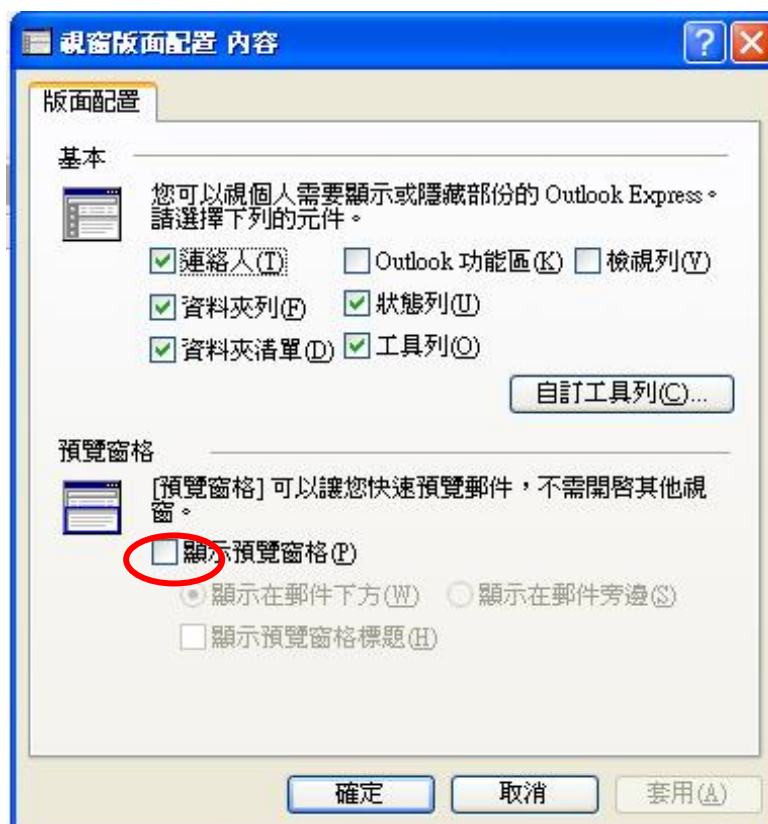
點選【電子郵件選項】→勾選【以純文字讀取所有標準郵件】



Outlook Express 2003

1. 關閉郵件收送軟體預覽之功能（功能設定）

選擇【收件匣】，點選【檢視】→【版面配置】→取消【顯示預覽窗格】



2. 在純文字中讀取所有格式

【工具】→【選項】→選取【讀取】頁面→勾選【在純文字中讀取所有郵件】

