

成人基本教育教材

習作 10上 英語篇



臺北市政府教育局編印

使用說明

習作編輯要旨

一、練習寫字，多寫多說，一定會進步。

一、習寫生字、查部首時，請教學的老師先指導部首之寫法及筆畫，習作上所列出的是部首之外的筆畫及總筆畫，以便利查字典。

二、學過的字要常溫習應用，忘記沒關係，再寫就記得牢。

二、不同形的同部首對照一覽表：

三、利用機會多認字、看電視、看報紙、聽廣告、多閱讀、認得多，收穫就更多。


部首	注音	筆畫	作偏旁之寫法	部首	注音	筆畫	作偏旁之寫法	部首	注音	筆畫	作偏旁之寫法
人	ㄖㄣˊ	2	亻	𠂇	ㄨˊ	4	母	𠂇	ㄨˊ	6	冂
乙	ㄧˇ	1	乚	水	ㄨˇ	4	氵	肉	ㄖㄨˋ	6	月
刀	ㄉㄠˊ	2	刂	火	ㄏㄨㄛˊ	4	灬	神	ㄕㄨㄣˊ	6	礻
尸	ㄕㄨˊ	2	尸	禾	ㄏㄨㄛˊ	4	禾	衣	ㄧˊ	6	衤
𠂇	ㄨˊ	3	𠂇	牛	ㄋㄨˊ	4	牜	𠂇	ㄨˊ	6	𠂇
心	ㄒㄩㄣˊ	4	忄	足	ㄘㄨˊ	5	足	𠂇	ㄨˊ	7	𠂇
手	ㄕㄨˊ	4	扌	目	ㄇㄨˊ	5	目	𠂇	ㄨˊ	7	𠂇
走	ㄘㄨˊ	4	走	𠂇	ㄨˊ	5	𠂇	𠂇	ㄨˊ	7	𠂇

四、和家人分享每一次學習成果的快樂。

三、各課的習作內容除書寫練習外，尚有造樣造句、造詞、選擇、改錯、填充、連連看、是非題、破音字及實際操作等不同編排。其功能在於加強學員對課文內容之熟練及評量學習的成果。

四、本習作內容，若有疏漏，教師可善用各課空白行，依教學需要自行補充。

Lesson 1



1

寫寫看

我們的 **our**

廚房 **kitchen**

何處 **where**

烹調 **cook**

2

說說看

A: Where are you?

B: _____.

In the kitchen

At school

In the classroom



3 填一填；唸一唸

(1) What are you doing?

I am _____.



(2) What is he doing?

He is _____.

(3) What are they doing?

They are _____.



4

說說看



看圖回答下列問題



(1) Where is she?

In the _____.

(2) What is she doing?

She is _____.

Lesson 2



1

寫寫看

午餐 **lunch** _____

親愛的 **dear** _____

喜歡 **like** _____

蛋糕 **cake** _____

三明治 **sandwich** _____

麵包 **bread** _____

2

說說看



What would do you like for lunch?

I would like _____.



3

說說看

a.m. 指的是 (上午, 下午)

p.m. 指的是 (上午, 下午)

根據提示的時間來看該吃
breakfast、lunch 還是
dinner 呢?

12:30 p.m.



7:00a.m.



6:30p.m.

4

填一填；唸一唸

依照圖示寫出英文



_____.



_____.



_____.

Lesson 3



1

寫寫看

爸爸 dad _____

煎炸 fry _____

魚 fish _____

媽媽 mom _____

洗 wash _____

米 rice _____

2 說說看

下列食物是用哪一種烹調方式

製作出來的 (A) steamed (蒸)

(B) fried (油炸)

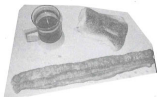
(1) 油條

(2) 碗粿

(3) 香雞排

(4) 臭豆腐

(5) 饅頭



3

選選看

(1) A: Where is he?

B: In the kitchen.

A: What is he doing?

B: ☐ He is reading.

☐ He is cooking.

.....

(2) A: Where is she?

B: In the classroom.

A: What is she doing?

B: ☐ She is reading.

☐ She is cooking.

4 填一填；唸一唸

根據中文提示填入正確的字，
再多朗讀幾次。

(1) What is dad doing?


He is _____. (烹調)

(2) What is mom doing?

She is _____ (洗) rice.

(3) What are you doing?

I am _____ (閱讀) a book.



Lesson 4



1

寫寫看

餐桌 table _____

胡椒調味罐 pepper shaker

傳遞 pass _____

2 填一填；唸一唸

What is on the table?

It is _____.



It is _____.

It is _____.

3

選選看

將正確代號填入空格中



DATA BANK

① spoon

③ knife

② glass

④ fork

※同學們：一起討論，說說看
一些西餐的禮儀。

4

照樣造句

例如：Pass me that pepper, please.


請把胡椒傳給我好嗎？

(1) Pass me that__ (筆), please.

(2) Pass me that__ (書), please.

(3) Pass me that__ (麵包), please.

當別人幫你傳了東西後，別忘了說聲 _____ 哦！



Lesson 5



1

寫寫看

超級市場 supermarket _____

親愛的 darling _____

想要 want _____

買 buy _____

牛奶 milk _____

蘋果 apple _____

2

走走看



3

找一找；貼一貼

有空到超級市場走走，將買回的商品有任何英文字樣的部分剪貼或抄寫於下面框內。

4 填一填；唸一唸

例如：

What do you want to buy?

I want to buy a book.

我想要買一本書

(1) I want to buy a piece of
cake. (一塊蛋糕)

(2) I want to buy _____.
(一枝筆)

(3) I want to buy _____.
(一個三明治)

Lesson 6



1

寫寫看

水果 fruit _____

蕃茄 tomato _____

香蕉 banana _____

柳橙 orange _____

葡萄 grape _____

2



找找看

把同伴用線連接起來

apple

tomato

grape



orange

banana

我最喜歡吃的水果是：

3 照樣造詞

在水果名稱之後加 juice 就
變成各式果汁了。


例如： apple juice


蘋果汁



英文

中文





**What would do
you like?**

I would like ____.



Lesson 7



1

寫寫看

肉 meat

需要 need

雞肉 chicken

豬肉 pork

牛肉 beef

2 說說看

下列食物的主要原料
是什麼？









3 唸唸看

want (想要)

What do you need (需要) ?

like (喜歡)

在您買東西或點菜時，通常會聽到服務人員上述問句，三者意思皆同，而您可回答。

want

I need _____.

like



4

對話練習

What do
you want ?

I want beef.
And you ?



I want pork.

Lesson 8



1

寫寫看

菜單 **menu** _____

先生 **sir** _____

這裏 **here** _____

蛋 **egg** _____

稍待 **wait a minute** _____

2

照樣造句

例如

Here is your menu.

這是您的菜單

Here is your _____. (書)

Here is your _____. (筆)

Here is your _____. (蛋糕)

3

說說看

要做個有禮貌的人，別忘了必將 " 請 " 字掛在嘴邊哦！

Wait a minute, please.

請等一下

Sit down, please.

請坐下

Please open the door.

請開門

4 選一選；唸一唸

今天您想點些什麼呢？

• BURGER KING •

milk NT50 sandwich NT60

juice NT50 bread NT40

coffee NT50 fried egg NT20

把想點的寫下來，並唸一唸。

Lesson 9



1

寫寫看

牛排 **steak** _____

紅茶 **black tea** _____



回想一下早上遇見朋友時

我們會說 Good morning.

中午說 Good afternoon.

晚上則說 Good evening.

但晚上道別時或睡覺前要說


Good night.



3 找一找;抄一抄

Tea(茶)是我們生活中非常重要的一種飲品，口味也各有不同。找找看飲料瓶上的英文單字，將它抄寫下來。

	英 文	中 文
例如:	black tea	紅 茶
	_____	_____
	_____	_____
	_____	_____



4

連連看

T-bone steak

Veal

Filet steak

Sirlon steak

N.Y. steak

● 牛小排

● 紐約牛排

● 沙朗牛排

● 丁骨牛排

● 腓力牛排

What do you need ?

I need _____.



Lesson 10



1

寫寫看

速食 **fast food**

漢堡 **hamburger**

薯條 **french fries**

僅只 **just**

片刻 **moment**

2 說說看

你曾經去過那些吃 (fast food 速食) 的店，並和同學分享您吃 (fast food) 的心得。

Loterlia

McDonald's



Wendy's

美而美

Kentucky



MOS 摩斯漢堡

3

填填看

This is a _____

漢堡



That is _____.

牛奶



It is a _____.

炸雞



Which would you want?

I like _____.

4

唸唸看

練習 **or** 的用法，在多種選擇之下，詢問對方的意思

例如：

Here **Or** to go?


(1) Beef _____ pork?

(2) Tea _____ milk?

(3) Yes _____ no?

(4) One, two _____ three?

Lesson 11



1

寫寫看

沙拉 salad _____

配合 come with _____

最好的 best _____

放 put _____

新鮮的 fresh _____

馬鈴薯 potato _____

豆類 bean _____

2

選選看



休息一下，吃點東西吧？勾出
您喜歡吃的食物。

potato

tomato

bean

corn

lettuce

apple

soup

bread

3

照樣造句

例如： Mixed salad is the best.

綜合沙拉是最好的

_____ is the _____.

果汁

_____ is _____.

牛奶




I am the best.

4

排排看

吃牛排套餐時，會以什麼順序
上菜呢？請您排出正確的代號。

A



B



C



D



->

->

->

Lesson 12



1

寫寫看

甜點 dessert

準備 ready

派 pie

冰淇淋 ice cream



2

句型練習

Are you ready for + 名詞 ... ?

的句型

你想 ... 了嗎？

例：

Are you ready for dessert ?

點心

Are you ready _____ ?
冰淇淋Are you _____ ?
晚餐

3 勾一勾；唸一唸



請勾出您喜歡吃的甜點，
再把它們唸出來。

cake

ice cream

cookie

egg tart

pie

jelly

4 配對練習

A: Are you ____ for ____ ?
你準備好吃甜點了嗎？

B: Apple ____, ____ .
請給我一份蘋果派。



A: Do you want ____ ?
你要吃冰淇淋嗎？

B: ____, ____ .
不，謝謝。

成人基本教育教材習作

出版者：臺北市政府教育局

承印者：豐德印刷有限公司

地址：臺北市大理街 54 巷 16 號

電話：(02)2306-6307

總經銷：臺北市政府員工消費合作社

地址：臺北市市府路 1 號

電話：(02)2720-1999

劃撥戶名：臺北市政府員工消費合作社

劃撥帳號：19461258 (郵資另計)

售 價：每本新臺幣肆拾元整

(一至十六冊習作計三十二本)



姓名：_____

校名：_____