

成人基本教育教材

習作 9下 英語篇



臺北市政府教育局編印

使用說明

習作編輯要旨

一、練習寫字，多寫多說，一定會進步。

二、學過的字要常溫習應用，忘記沒關係，再寫就記得牢。

三、利用機會多認字、看電視、看報紙、聽廣告、多閱讀、認得多，收穫就更多。

四、和家人分享每一次學習成果的快樂。

一、習寫生字、查部首時，請教學的老師先指導部首之寫法及筆畫，習作上所列出的是部首之外的筆畫及總筆畫，以便利查字典。

二、不同形的同部首對照一覽表：

部首	人	乙	刀	尸	巛	心	手	走
部首	人	乙	刀	尸	巛	心	手	走
筆畫	2	1	2	2	3	3	4	4
作偏旁之寫法	亻	乚	刂	尸	巛	心	扌	走
部首	母	水	火	爪	牛	犬	足	目
部首	母	水	火	爪	牛	犬	足	目
筆畫	4	4	4	4	4	4	5	5
作偏旁之寫法	母	氵	灬	爪	牜	犭	足	目
部首	岡	肉	神	衣	兩	尾	邑	阜
部首	岡	肉	神	衣	兩	尾	邑	阜
筆畫	6	6	6	6	6	7	7	7
作偏旁之寫法	岡	月	亻	衤	冫	尾	邑	阜

三、各課的習作內容除書寫練習外，尚有造樣造句、造詞、選擇、改錯、填充、連連看、是非題、破音字及實際操作等不同編排。其功能在於加強學員對課文內容之熟練及評量學習的成果。

四、本習作內容，若有疏漏，教師可善用各課空白行，依教學需要自行補充。

Lesson 13



1

寫寫看

寫出 1~10 的英文各 2 遍

1

one

2

two

3

three

4

four

5

five

6 six

7 seven

8 eight

9 nine

10 ten

2

唸一唸

7

2

5

3

8



number

telephone

3

找一找

找出這圖片中的各種物品有幾個？請寫出數字來。



例如：



=> 2 two







4 說一說

找出五個你的朋友或家人的電話號碼，練習說幾遍，將它們錄下來交給老師。



What is your
phone number ?

Lesson 14



1

寫寫看

幾點(鐘) what time _____

對的 right _____

11 eleven _____

12 twelve _____

2 看圖回答問題

(1) What time is it?

It is _____.



(2) What time is it?

It _____.



(3) What time is it?

_____.



(4) What time is it ?

It Is _____.



(5) What time is it ?

_____.



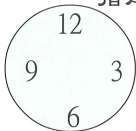
(6) What time is it ?

_____.

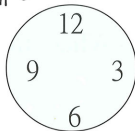


3 動手畫一畫

在下面的時鐘裡畫出
指定的時間。




two o'clock
(2 點鐘)



four-eleven
(4 點 11 分)



seven - ten
(7 點 10 分)



12 o'clock
(12 點鐘)

Lesson 15



1 寫寫看

13 thirteen _____

14 fourteen _____

15 fifteen _____

16 sixteen _____

17 seventeen _____

18 eighteen _____

19 nineteen _____



2 唸唸看

練習唸出下面的數字

12

15

14

16

19

18

13

11

17

10

3

加一加, 讀一讀

按照例子寫出英文, 再練習讀出來

例如 : $2 + 8 = (10)$

=> Two and eight is ten.

(1) $4 + 3 = (\quad)$

=>

(2) $5 + 1 = (\quad)$

=>



(3) $7 + 6 = (\quad)$

\Rightarrow

(4) $11 + 8 = (\quad)$

\Rightarrow

4

連連看

thirteen

14

fifteen

19

15

seventeen

17

eighteen

18

nineteen

13

fourteen

Lesson 16



1 寫寫看

幾歲 how old _____

兒子 son _____

60 sixty _____

20 twenty _____

2

唸一唸, 排大小

(1) 先唸出下面列出的數字。

20

3

6

80

15

4

13

100

7

19

(2) 將上面十個數字, 由小=>大
排出順序來。

3=>



=>



=>



=>



=>



=>



=>



=>



=>100

3

對話練習

填一填, 再練習說一說

A: How old _____ you?

B: I am _____ (60 歲).

_____ are you?

A: I am fifty. (50 歲)

How old _____ your son?


B: _____ thirty. (30 歲)

_____ old _____ your son?

A: He is _____. (20 歲)

4 找找看, 圈起來

找出正確的字在哪裡? 橫的和
直的都有喔!



提示: twelve, thirteen, eleven,
nine, sixty, twenty, ten

Lesson 17



1 寫寫看

教室 classroom _____

在... 有 there is _____

(單數)

在... 有 there are _____

(複數)

時鐘 clock _____

椅子 chair _____

2 填填看

看圖填上正確的字

例如: There are two
apples on the tree.



1. There ___ one ___
___ the classroom.



2. There ___ ___ fish
___ the pond.
(池塘)




3. _____ chairs in
the room.

(房間)



4. _____ books
in the classroom.



3

唸唸看

ten chairs

four clocks

sixteen fish

one classroom

4

選選看

根據圖片選出正確的句子



There is one tree.

There are three trees.



There is one key.

There are seven keys.



Lesson 18



1

寫寫看

站起來 stand up _____

坐下 sit down _____

請 please _____

跟隨我 follow me _____

2 填填看, 做做看

先依提示填出正確的語詞, 再按照順序和你的同學或家人從頭做一次。

1.



請坐下

Please _____.

2.



請站起來

Please _____.

3.



請打開你的書

_____ open

_____.

4.



請關上你的書

_____ close

_____.

5. 請跟我一起做

Please _____.



3

對話練習

A: Hello, students.

B: Hello, teacher.

A: Please stand up.

Please follow me.

Open your book and
close your book.

B: Ok.

A: Very good. Please sit
down.

Lesson 19



1

寫寫看

打開 open

關;關上 close

門 door

窗戶 window

好 well

反覆練習唸下面的句子

◎ Open the window.

◎ Close the door.

◎ Please stand up and open
your book.

◎ Please sit down and
close your book.

◎ Very well, thank you
very much.

3 排一排, 做一做

將下面的圖片按照前一頁的順序排好, 和你的朋友或同學二人一組, 一人喊口令, 另一人依照指示做動作。



1

4

連連看



chair

window



pencil

teacher



clock

door

Lesson 20



1

寫寫看

唸; 說 say _____

拼 (字) spell _____

字 word _____



2 句型練習

用下面答案欄提供的字練習說下面 4 個句子

classroom , school

student , teacher

mother , father

chair , desk



A: Say the word “_____”.

B: “_____”.

A: Spell the word “_____”.

B: _____.

3

拼拼看

根據中文拼出英文

例: 兄弟 b r o t h e r

(1) 十五 _____

(2) 家庭主婦 _____

(3) 對不起 _____

(4) 朋友 _____

(5) 謝謝你 _____



4 想一想, 寫一寫

根據提示, 重組出正確的單字

例: h s i f




f i s h

a r h c i



m o n a w



h n o e p



Lesson 21



1

寫寫看

寫出正確的中文或英文

中文

英文

星期一 =>

星期二 =>

<= Wednesday

<= Thursday

星期五 =>

星期六 =>

<= Sunday

2 句型練習

寫出正確的答案

1. What day is today?

It's _____

一月 23 日

星期一

2. What day is today?

Today _____

十二月 31 日

星期日

3. What day is today?

Today _____

六月 17 日

星期一

4. What day is today?

十月 8 日

星期五

3

找找看

1999
中華民國
八十八年

星期日 星期一 星期二 星期三 星期四 星期五 星期六

十日 國慶日

十月

					1 八月廿二	2 廿三
3 廿四	4 廿五	5 廿六	6 廿七	7 廿八	8 廿九	9 九月初一
10 初二	11 初三	12 初四	13 初五	14 初六	15 初七	16 初八
17 初九	18 初十	19 十一	20 十二	21 十三	22 十四	23 十五
24 十六	25 十七	26 十八	27 十九	28 二十	29 廿一	30 廿二

從上面的月曆找下面的日期是星期幾？

例如：7 日 → Thu. 星期四

(1) 13 日 →

(2) 26 日 →

(3) 9 日 →

(4) 30 日 →

4 說說看

拿出家裡的日曆或月曆，和你的家人或朋友，找出下面的句子練習問答。

例如： What day is today ?

十一月 7 日

It is Tuesday.

星期二


1 6 月 18 日

2 12 月 9 日

3 4 月 2 日

4 10 月 1 日

5 8 月 3 日



Lesson 22



1

寫寫看

天 day _____

週 week _____

月 month _____

年 year _____

第一 first _____

2 句型練習

依圖片提示寫出月份的縮寫

(1) What month is it ?

It is _____. 六月 13 日 星期五

(2) What month is it ?

It is _____. 十月 16 日 星期日

(3) What month is it ?

It is _____. 一月 29 日 星期三

(4) What month is it?

It is _____.

九月 30 日 星期一

(5) What month is it?

It is _____.

四月 5 日 星期六

(6) What month is it?

It is _____.

十二月 25 日 星期日

(7) What month is it?

It is _____.

二月 6 日 星期二

3 找一找, 填一填

找出下列節日的日期, 再填
上它所在的月份

例: 教師節: 9月28日 in Sep.

(1) 國慶日: _月_日 →

(2) 勞動節: _月_日 →

(3) 婦幼節: _月_日 →

(4) 中秋節: _月_日 →

(5) 西洋情人節: _月_日 →

(6) 自己母親的生日:

___月___日

Lesson 23



1

寫寫看

季節 season

春 spring

夏 summer

秋 fall

冬 winter

2 句型練習

根據圖片，寫出正確的答案

(1) What season is it?

It is _____.



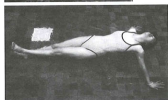
(2) What season is it?

It is _____.



(3) What _____ is it?

_____ summer.



(4) What season is it?

_____.



3 填填看

在圖中依照季節順序，請
寫出 四季的英文來



春天



夏天



秋天



冬天

4 做一做，想一想

找出一張你在某季節遊玩的照片，貼在下面的框框裡，再想一想那個季節中有何特色？可從事那些活動呢？



(寫出此照片拍攝的季節)

Lesson 24



1 寫寫看

天氣 weather _____

溫暖的 warm _____

炎熱的 hot _____

涼爽的 cool _____

寒冷的 cold _____

2 句型練習

根據圖片及提示寫出正確的答案

(1) How is the weather today?

It is _____.

cold



(2) How is the weather today?

It _____.

hot



(3) How is the weather now?

_____ is _____.

cool



(4) How is the weather now?

_____.

warm



3 填填看

填出下列月份的氣候

It is _____ in May.

It is _____ in July.

It is _____ in October.

It is _____ in February.

4

連連看

將正確的季節和氣候連起來



spring

summer



fall



winter



cold

hot

warm

cool

成人基本教育教材習作

出版者：臺北市政府教育局

承印者：豐德印刷有限公司

地址：臺北市大理街 54 巷 16 號

電話：(02)2306-6307

總經銷：臺北市政府員工消費合作社

地址：臺北市市府路 1 號


電話：(02)2720-1999

劃撥戶名：臺北市政府員工消費合作社

劃撥帳號：19461258 (郵資另計)

售價：每本新臺幣肆拾元整

(一至十六冊習作計三十二本)



姓名：_____

校名：_____