

中華民國105年度  
**臺北市稅捐統計年報**

YEARBOOK OF MUNICIPAL TAX  
STATISTICS OF TAIPEI CITY  
2016



**臺北市稅捐稽徵處**  
TAIPEI CITY **R**EVENUE **S**ERVICE  
106年3月編製

## 編 製 說 明

- 一、本刊之編製，旨在提供本處稽徵業務執行與成果資料，以為公務計畫、執行、考核及財務管理上之參考。
- 二、本刊資料內容包括稅收概況、稅收統計、稅源及其他、行政組織等 4 大項。
- 三、本刊所稱「年度」係指政府會計年度，採曆年制(當年 1 月 1 日至同年 12 月 31 日)。
- 四、本刊數字因尾數四捨五入，故部分總數與細項之間，或有未能吻合情事，計算時仍以原始數據計算。
- 五、本刊所有符號「—」表示無數值，「--」表示無意義數值，「...」表示數值不明或尚未產生資料，「0」表示有數值而不及半單位，數字前加(-)者表示退稅或減免數，(+)者表示增加數，「Ⓘ」表示修正數。
- 六、本刊以前各期數字，若與本期有出入者，以本期所列數字為準。

# 目 次

## 壹、稅收概況

|                    |    |
|--------------------|----|
| 一、105 年度稅收概況 ..... | 2  |
| 二、近 10 年稅收 .....   | 3  |
| 三、地價稅 .....        | 4  |
| 四、土地增值稅 .....      | 5  |
| 五、房屋稅 .....        | 6  |
| 六、使用牌照稅 .....      | 7  |
| 七、契稅 .....         | 8  |
| 八、印花稅 .....        | 9  |
| 九、娛樂稅 .....        | 10 |

## 貳、稅收統計

|                       |    |
|-----------------------|----|
| 表 1 各項稅捐徵績比較 .....    | 12 |
| 表 2 歷年各項稅捐預算數、查定數與實徵數 |    |
| (一)總計 .....           | 14 |
| (二)稅課收入               |    |
| 1. 合計 .....           | 16 |
| 2. 地價稅 .....          | 18 |
| 3. 土地增值稅 .....        | 20 |
| 4. 房屋稅 .....          | 22 |
| 5. 使用牌照稅 .....        | 24 |
| 6. 契稅 .....           | 26 |
| 7. 印花稅 .....          | 28 |
| 8. 娛樂稅 .....          | 30 |

# CONTENTS

## I. Analysis of Revenues from Taxes

|  |    |
|--|----|
| A. Tax Revenues in 2016 .....            | 2  |
| B. Tax Revenues in Nearly 10 Years ..... | 3  |
| C. Land Value Tax .....                  | 4  |
| D. Land Value Increment Tax .....        | 5  |
| E. House Tax .....                       | 6  |
| F. Vehicle License Tax .....             | 7  |
| G. Deed Tax .....                        | 8  |
| H. Stamp Tax .....                       | 9  |
| I. Amusement Tax .....                   | 10 |

## II. Tax Revenue Statistics

|   |    |
|---|----|
| Table 1. Net Tax Revenues Compare .....   | 12 |
| Table 2. Budget Amount, Audited Amount and Actual Collection<br>in Recent Years |    |
| ( I ) Grand Total .....   | 14 |
| ( II ) Revenues from Taxes  |    |
| 1. Total .....  | 16 |
| 2. Land Value Tax .....   | 18 |
| 3. Land Value Increment Tax .....   | 20 |
| 4. House Tax .....  | 22 |
| 5. Vehicle License Tax .....  | 24 |
| 6. Deed Tax .....   | 26 |
| 7. Stamp Tax .....  | 28 |
| 8. Amusement Tax .....  | 30 |

## 9. 九年國民義務教育附徵教育捐

|                         |    |
|-------------------------|----|
| (1)小計 .....             | 32 |
| (2)房屋稅 .....            | 34 |
| (3)娛樂稅 .....            | 36 |
| (三)工程受益費 .....          | 38 |
| (四)罰鍰收入 .....           | 40 |
| (五)規費收入 .....           | 42 |
| 表 3 各項稅捐納庫數             |    |
| (一)歷年別 .....            | 44 |
| (二)稅目別 .....            | 46 |
| 表 4 歷年各項稅捐實徵淨額及指數 ..... | 48 |
| 表 5 本處各項稅捐稽徵成本 .....    | 52 |

## 參、稅源及其他

|                              |    |
|------------------------------|----|
| 表 6 地價稅稅源 .....              | 54 |
| 表 7 土地增值稅稅源 .....            | 56 |
| 表 8 房屋稅稅源 .....              | 58 |
| 表 9 使用牌照稅稅源 .....            | 62 |
| 表 10 契稅稅源 .....              | 64 |
| 表 11 印花稅稅源 .....             | 66 |
| 表 12 娛樂稅稅源 .....             | 68 |
| 表 13 違章漏稅案件處理及財務罰鍰執行情形 ..... | 72 |
| 表 14 各項稅捐滯納案件移送執行情形 .....    | 76 |
| 表 15 查(核)定開徵數及未徵數情形 .....    | 78 |

|  |    |
|--|----|
| 9. Education Surtax                                    |    |
| ( 1 ) Subtotal   | 32 |
| ( 2 ) House Tax  | 34 |
| ( 3 ) Amusement Tax                                    | 36 |
| ( III ) Construction Benefit Fee                       | 38 |
| ( IV ) Punitive Fine Revenue                           | 40 |
| ( V ) Fees Revenue                                     | 42 |
| Table 3. Taxation Forwarded to Treasury                |    |
| ( I ) Fiscal Year                                      | 44 |
| ( II ) Item of Tax                                     | 46 |
| Table 4. Net Amount Remitted and Index in Recent Years | 48 |
| Table 5. Cost of Tax Levying                           | 52 |

### **III. Tax Sources and Others**

|   |    |
|---|----|
| Table 6. Sources of Land Value Tax  | 54 |
| Table 7. Sources of Land Value Increment Tax  | 56 |
| Table 8. Sources of House Tax   | 58 |
| Table 9. Sources of Vehicle License Tax   | 62 |
| Table 10. Sources of Deed Tax   | 64 |
| Table 11. Sources of Stamp Tax  | 66 |
| Table 12. Sources of Amusement Tax  | 68 |
| Table 13. The Management of Cases of Tax Evasion Against<br>Law and Execution Status of Fine      | 72 |
| Table 14. The Status of Delayed Case Transferred to<br>Execution                                  | 76 |
| Table 15. The Management of Opening Collection for<br>Assessed(Verified) and of Tax Not Collected | 78 |

|                    |     |
|--------------------|-----|
| 表 16 各項稅捐現行稅率表     | 86  |
| 表 17 各項稅捐劃解分配率     | 93  |
| 表 18 本處各項稅捐稽徵工作流程圖 |     |
| (一)地價稅             | 94  |
| (二)土地增值稅           | 95  |
| (三)房屋稅             | 96  |
| (四)使用牌照稅           | 97  |
| (五)契稅              | 98  |
| (六)印花稅             | 99  |
| (七)娛樂稅             | 100 |
| (八)支票退稅            | 101 |

## 肆、行政組織

|               |     |
|---------------|-----|
| 一、沿革 (附圖)     | 104 |
| 二、組織 (附圖)     | 107 |
| 三、人事 (附圖)     | 109 |
| 表 19 本處人事概況   |     |
| (一)法定員額與現有員額  | 110 |
| (二)年齡與職等、性別   | 112 |
| (三)學歷及考試      | 112 |
| (四)年資         | 113 |
| (五)工作類別       | 113 |
| 表 20 本處歲出預決算數 | 114 |

|  |     |
|--|-----|
| Table 16. Current Tax Rates for Taxation ..... | 86  |
| Table 17. The Distribution Rates of Tax .....  | 93  |
| Table 18. Work Flow Chart                      |     |
| ( I ) Land Value Tax .....                     | 94  |
| ( II ) Land Value Increment Tax .....          | 95  |
| ( III ) House Tax .....                        | 96  |
| ( IV ) Vehicle License Tax .....               | 97  |
| ( V ) Deed Tax .....                           | 98  |
| ( VI ) Stamp Tax .....                         | 99  |
| ( VII ) Amusement Tax .....                    | 100 |
| ( VIII ) Check Refund .....                    | 101 |

#### **IV. Administrative Organization**

|   |     |
|---|-----|
| A. The History .....                                      | 104 |
| B. Organization .....                                     | 107 |
| C. Personnel .....  | 109 |
| Table 19. Personnel Statistic                             |     |
| ( I ) Personnel Management & Present Personnel .....      | 110 |
| ( II ) By Age & Official Class & Sex .....                | 112 |
| ( III ) By Educational Attainment & Recruitment Way ..... | 112 |
| ( IV ) By Length of Service .....                         | 113 |
| ( V ) Work Type .....                                     | 113 |
| Table 20. Budget and Closed Account of Expenditures ..... | 114 |





# 壹、稅收概況

## I . Analysis of Revenues from Taxes

## 一、105 年度稅收概況

105 年度本市地方稅稅收實徵淨額 753.22 億元，較預算數 715.47 億元，超徵 37.75 億元，年度預算達成率 105.3%，各項稅收與預算數比較，除土地增值稅及契稅受整體經濟市場不景氣，不動產交易市場不熱絡因素影響，使得移轉件數大幅減少，致稅收短徵外，其餘各稅均為超徵，其中地價稅因 105 年度執行稅籍清查及清理欠稅績效顯著，且辦理重新規定地價，公告地價平均漲幅為 30.38%，致實徵淨額達 294.96 億元，超徵 27.64 億元為最多；其次為房屋稅實徵淨額達 152.73 億元，超徵 18.73 億元；此外，使用牌照稅、印花稅及娛樂稅超徵金額分別為 5.8 億元、1.94 億元及 0.23 億元。

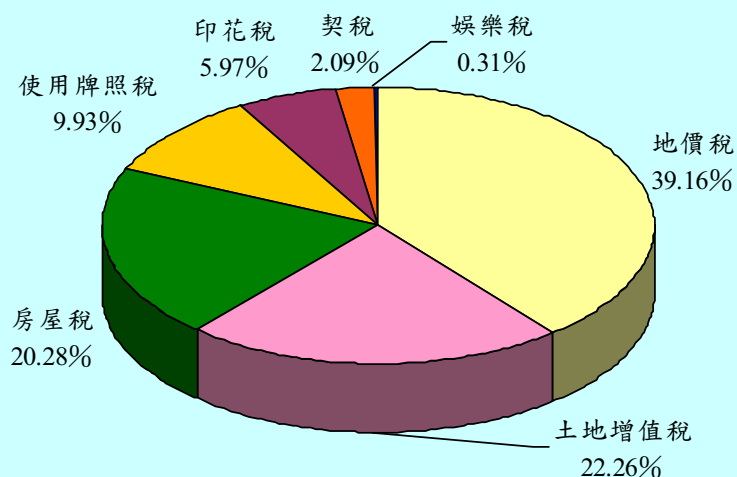
### 105 年度地方稅稅課收入

單位：新臺幣億元

| 項目    | 預算數<br>(1) | 實徵淨額<br>(2) | 超(短)徵             |                    | 預算達成率<br>(5)=(2)/(1)*100 |
|-------|------------|-------------|-------------------|--------------------|--------------------------|
|       |            |             | 金額<br>(3)=(2)-(1) | 百分比<br>(4)=(3)/(1) |                          |
| 稅課收入  | 715.47     | 753.22      | 37.75             | 5.3%               | 105.3%                   |
| 地價稅   | 267.32     | 294.96      | 27.64             | 10.3%              | 110.3%                   |
| 土地增值稅 | 182.00     | 167.69      | -14.31            | -7.9%              | 92.1%                    |
| 房屋稅   | 134.00     | 152.73      | 18.73             | 14.0%              | 114.0%                   |
| 使用牌照稅 | 69.00      | 74.80       | 5.80              | 8.4%               | 108.4%                   |
| 契稅    | 18.00      | 15.72       | -2.28             | -12.7%             | 87.3%                    |
| 印花稅   | 43.00      | 44.94       | 1.94              | 4.5%               | 104.5%                   |
| 娛樂稅   | 2.15       | 2.38        | 0.23              | 10.7%              | 110.7%                   |
| 教育捐   | —          | 0.00        | --                | --                 | --                       |

### 105 年度各稅比重

實徵淨額總計 753.22 億元



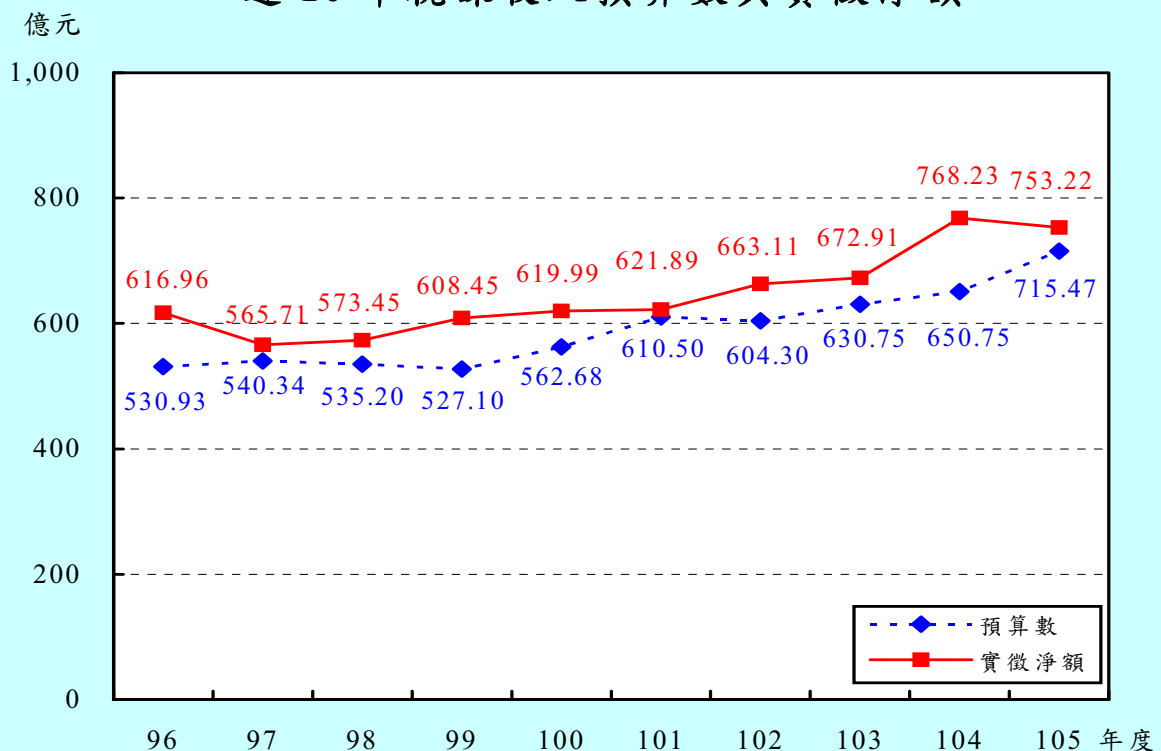
## 二、近 10 年稅收

### 近 10 年稅課收入

單位：新臺幣億元

| 年度別 | 預算數    | 實徵淨額   | 超(短)徵  |       | 實徵淨額與上年度增減比較 |       |
|-----|--------|--------|--------|-------|--------------|-------|
|     |        |        | 金額     | 百分比   | 金額           | 百分比   |
| 96  | 530.93 | 616.96 | 86.03  | 16.2% | --           | --    |
| 97  | 540.34 | 565.71 | 25.37  | 4.7%  | -51.25       | -8.3% |
| 98  | 535.20 | 573.45 | 38.25  | 7.1%  | 7.74         | 1.4%  |
| 99  | 527.10 | 608.45 | 81.35  | 15.4% | 35.00        | 6.1%  |
| 100 | 562.68 | 619.99 | 57.31  | 10.2% | 11.54        | 1.9%  |
| 101 | 610.50 | 621.89 | 11.39  | 1.9%  | 1.90         | 0.3%  |
| 102 | 604.30 | 663.11 | 58.81  | 9.7%  | 41.22        | 6.6%  |
| 103 | 630.75 | 672.91 | 42.16  | 6.7%  | 9.80         | 1.5%  |
| 104 | 650.75 | 768.23 | 117.48 | 18.1% | 95.32        | 14.2% |
| 105 | 715.47 | 753.22 | 37.75  | 5.3%  | -15.01       | -2.0% |

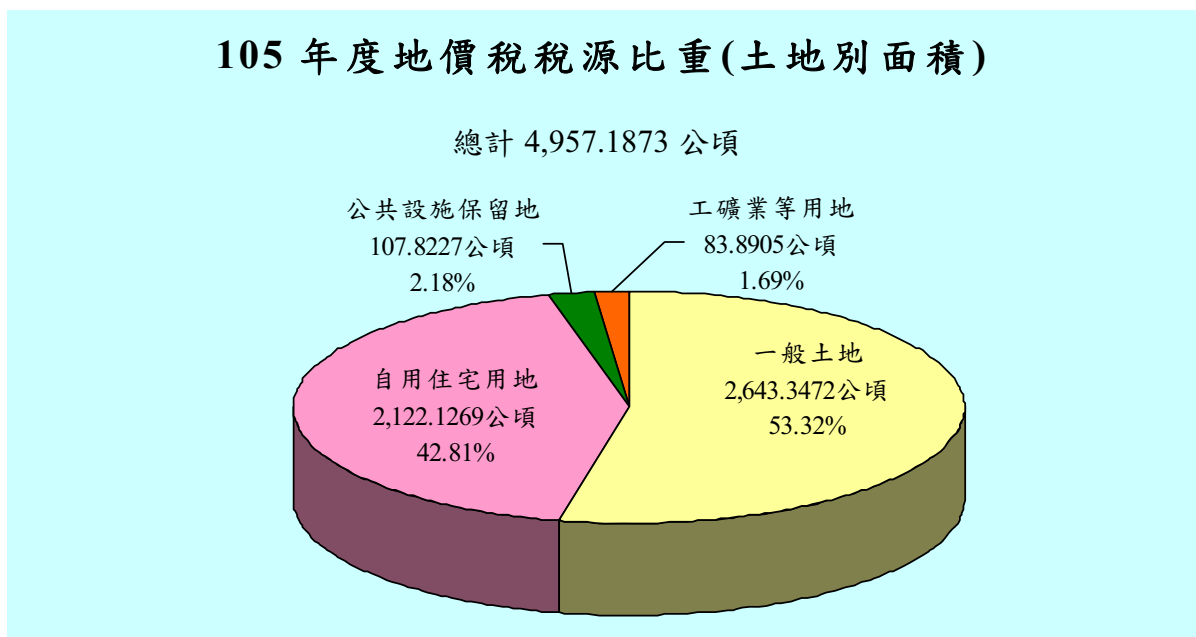
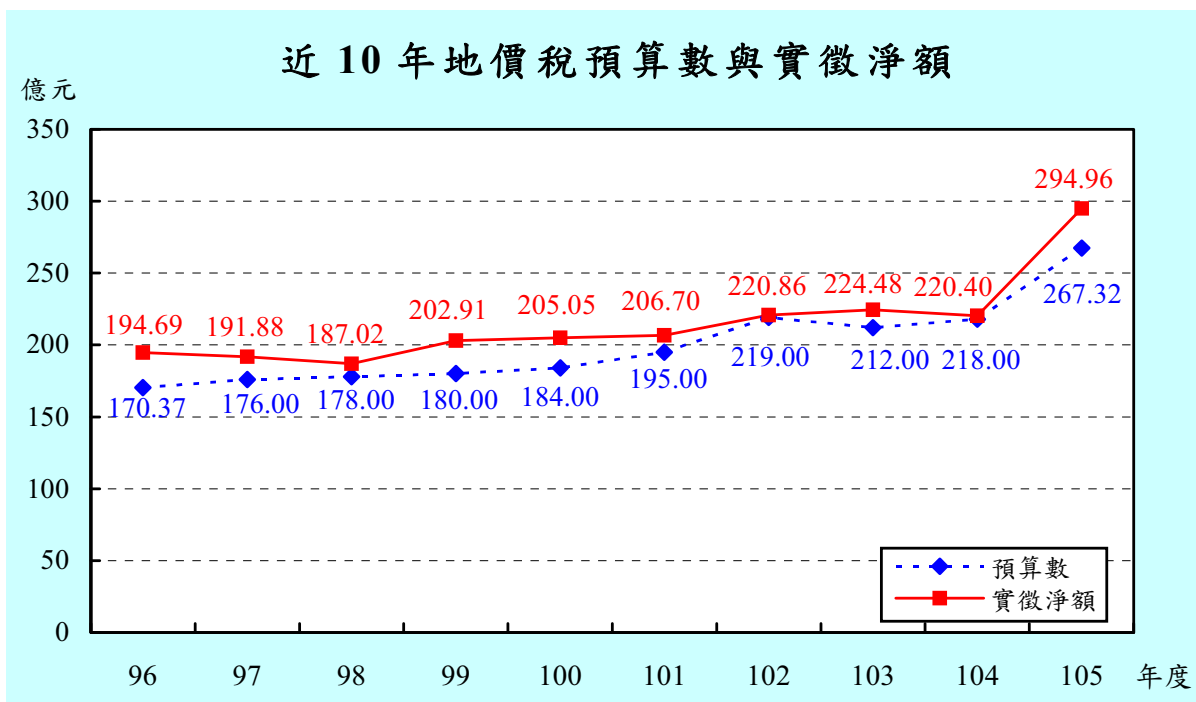
### 近 10 年稅課收入預算數與實徵淨額



### 三、地價稅

105 年度實徵淨額 294.96 億元，與預算數 267.32 億元比較，增加 27.64 億元，超徵 10.3%；較上年度實徵淨額 220.4 億元增加 74.56 億元，成長 33.8%。

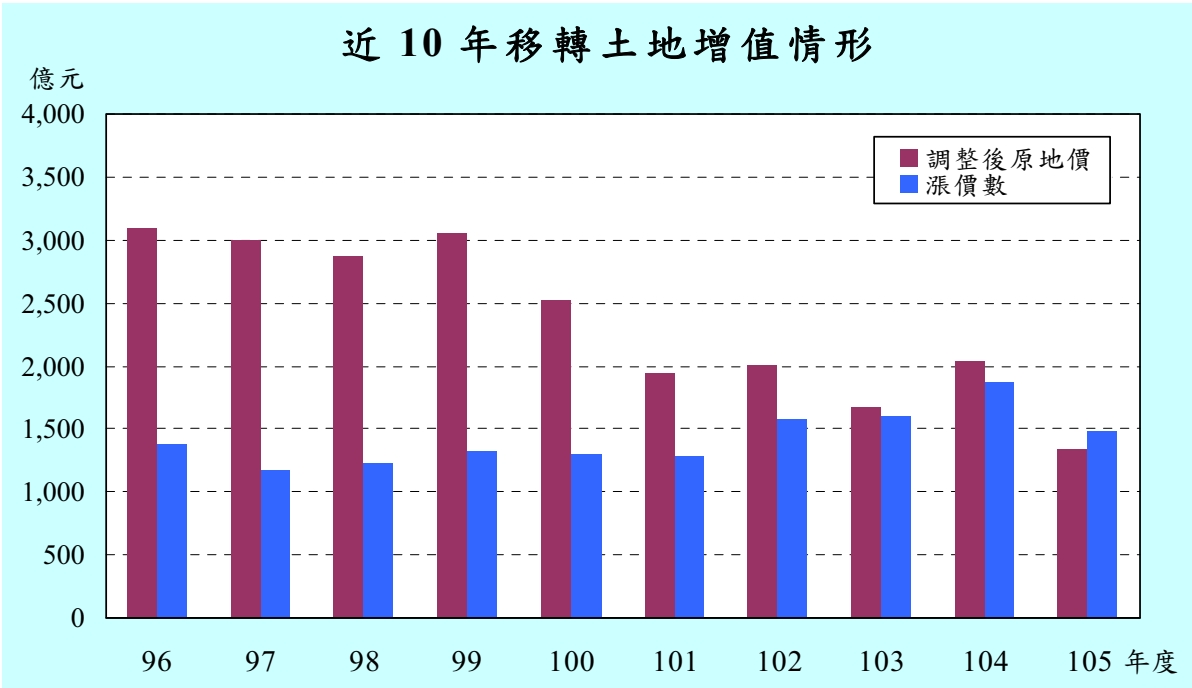
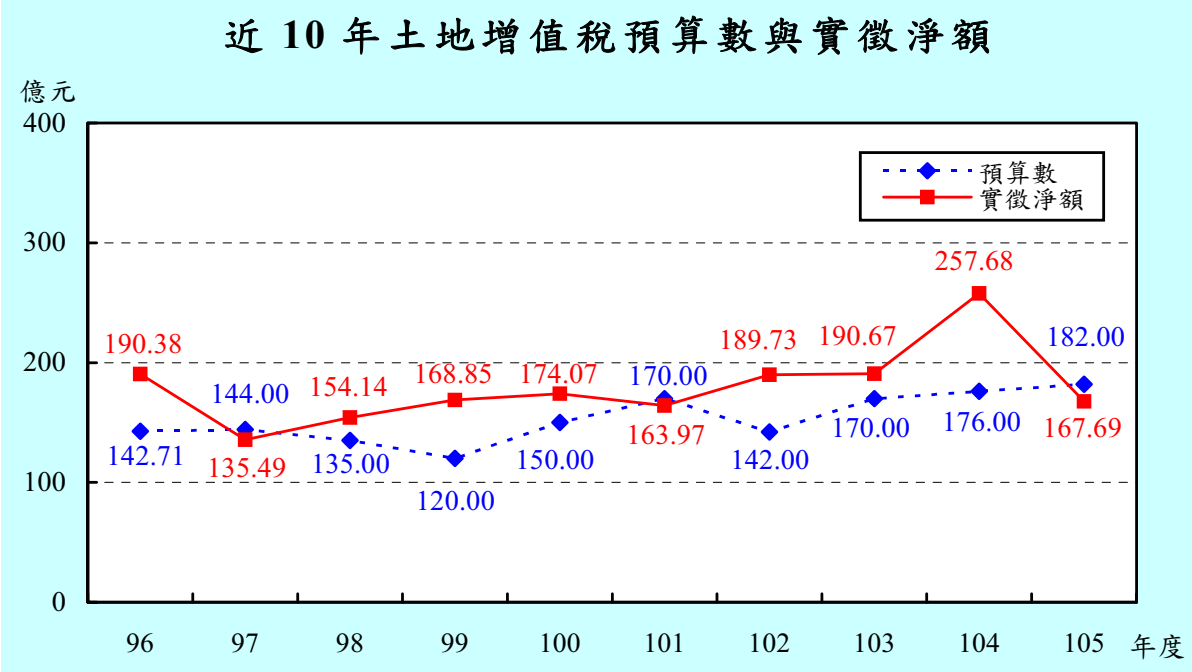
105 年度因執行稅籍清查及清理欠稅績效顯著，且辦理重新規定地價，公告地價平均漲幅為 30.38%，致稅收超徵且較上年度增加。



### 四、土地增值稅

105 年度實徵淨額 167.69 億元，與預算數 182 億元比較，減少 14.31 億元，短徵 7.9%；較上年度實徵淨額 257.68 億元減少 89.99 億元，負成長 34.9%。

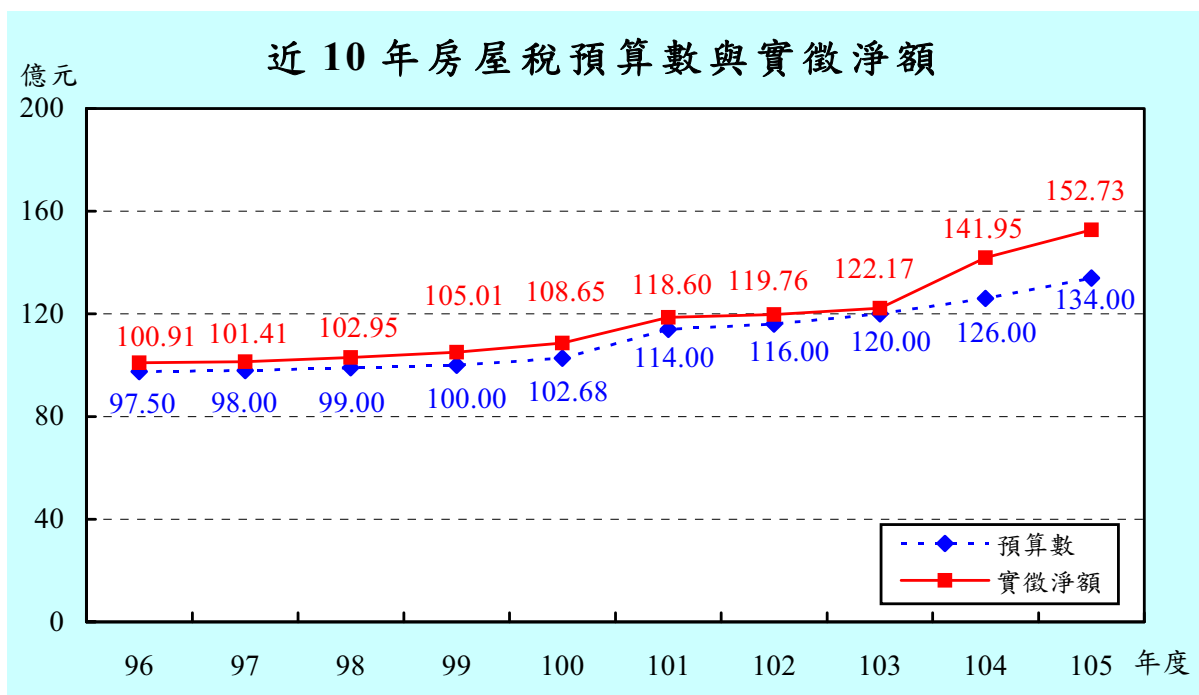
105 年度因受整體經濟市場不景氣，不動產交易市場不熱絡因素影響，使得移轉件數大幅減少，致稅收短徵且較上年度減少。



## 五、房屋稅

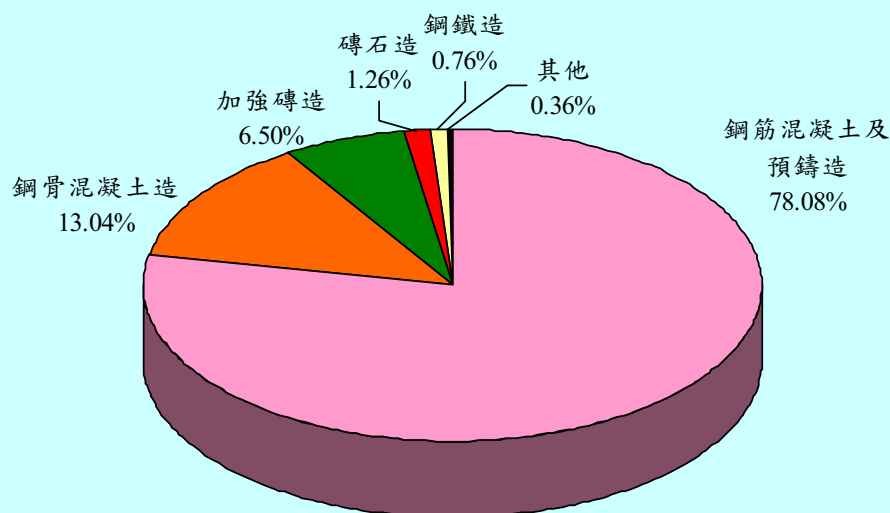
105 年度實徵淨額 152.73 億元，與預算數 134 億元比較，增加 18.73 億元，超徵 14%；較上年度實徵淨額 141.95 億元增加 10.78 億元，成長 7.6%。

105 年度因賡續實施高級住宅加價課徵房屋稅政策，並自 103 年 7 月 1 日起，修正高級住宅認定標準由逐「棟」認定改採按「戶」認列、調高新建房屋構造標準單價、調整部分路段率、提高非自住之其他供住家用與供私人醫院、診所及自由職業事務所使用之房屋稅率。又因加強房屋稅稅籍及使用情形清查、積極清理欠稅、提高繳款書送達率，致稅收超徵且較上年度增加。



### 105 年度房屋稅稅源比重(構造別面積)

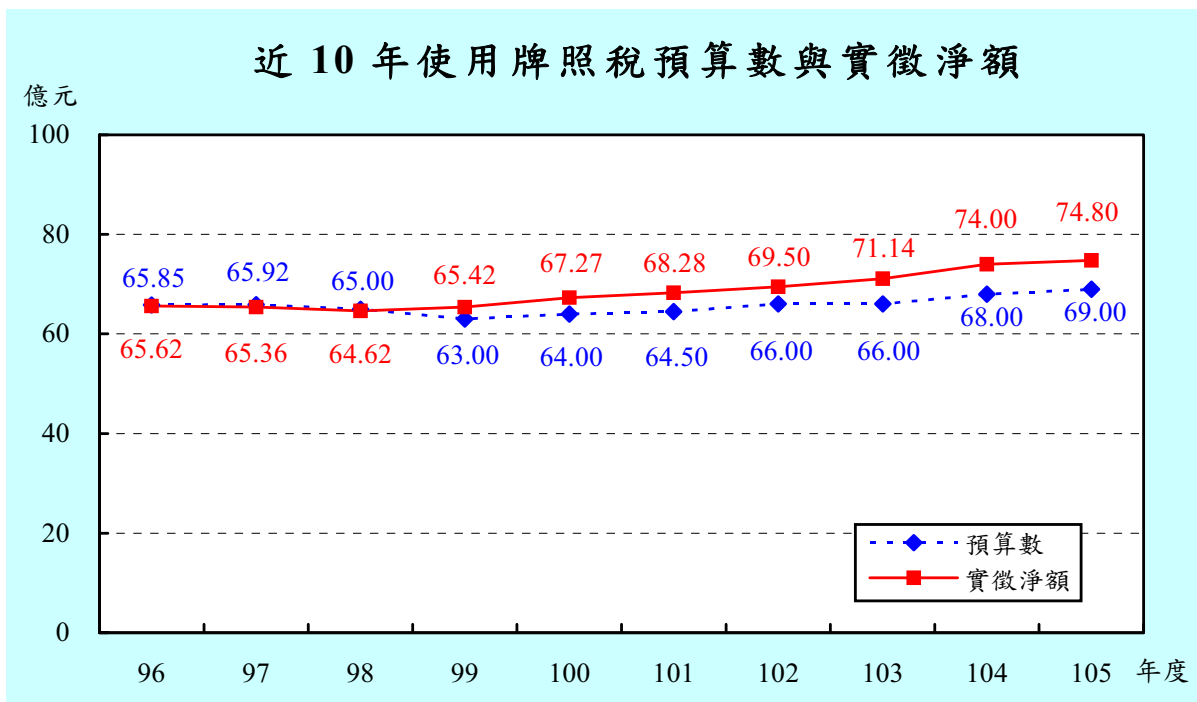
總計 196,212,276.1 平方公尺



## 六、使用牌照稅

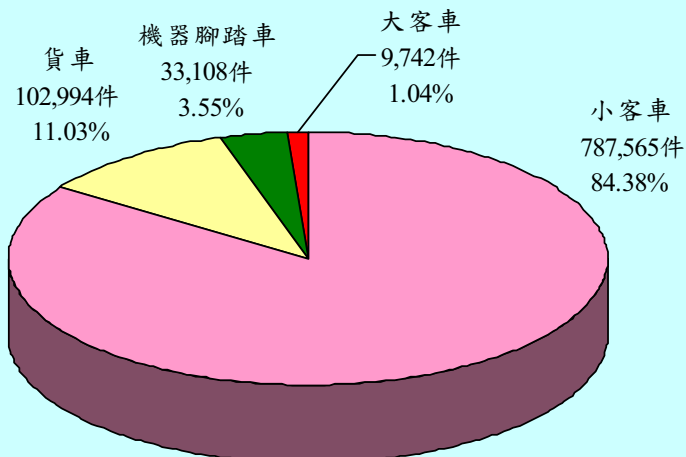
105 年度實徵淨額 74.8 億元，與預算數 69 億元比較，增加 5.8 億元，超徵 8.4%；較上年度實徵淨額 74 億元增加 0.8 億元，成長 1.1%。

105 年度因車輛數增加、積極辦理免稅案件清查及欠稅清理，致稅收超徵且較上年度增加。



### 105 年度使用牌照稅稅源比重(車輛別件數)

總計 933,409 件

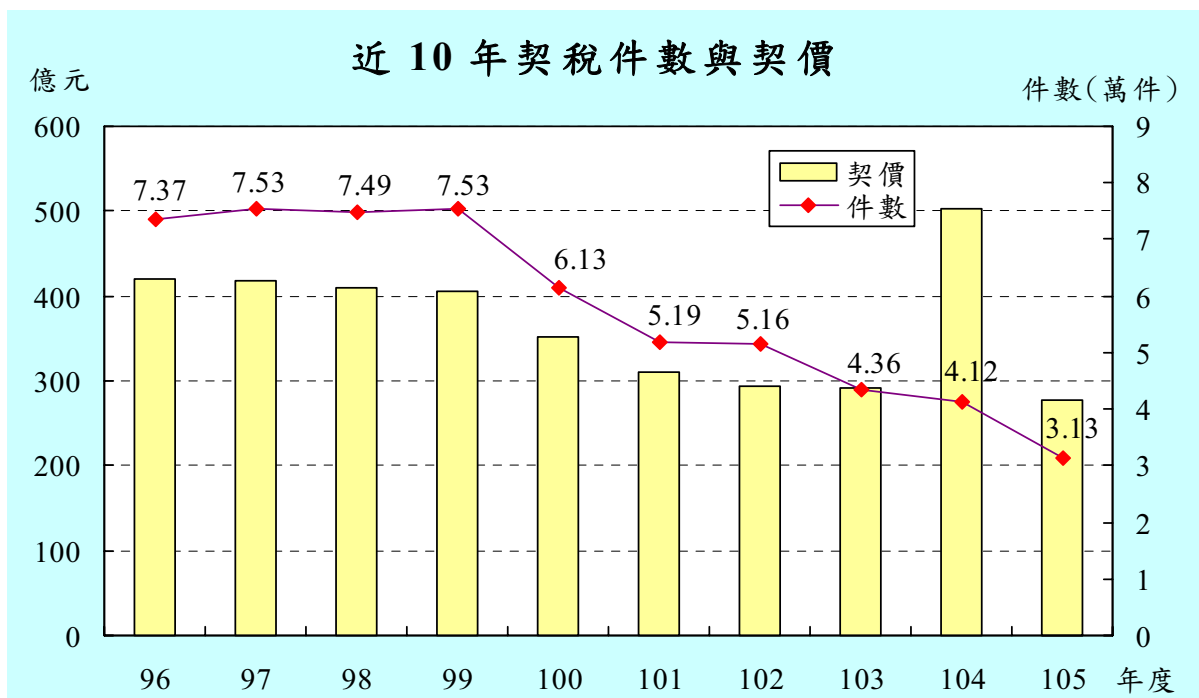
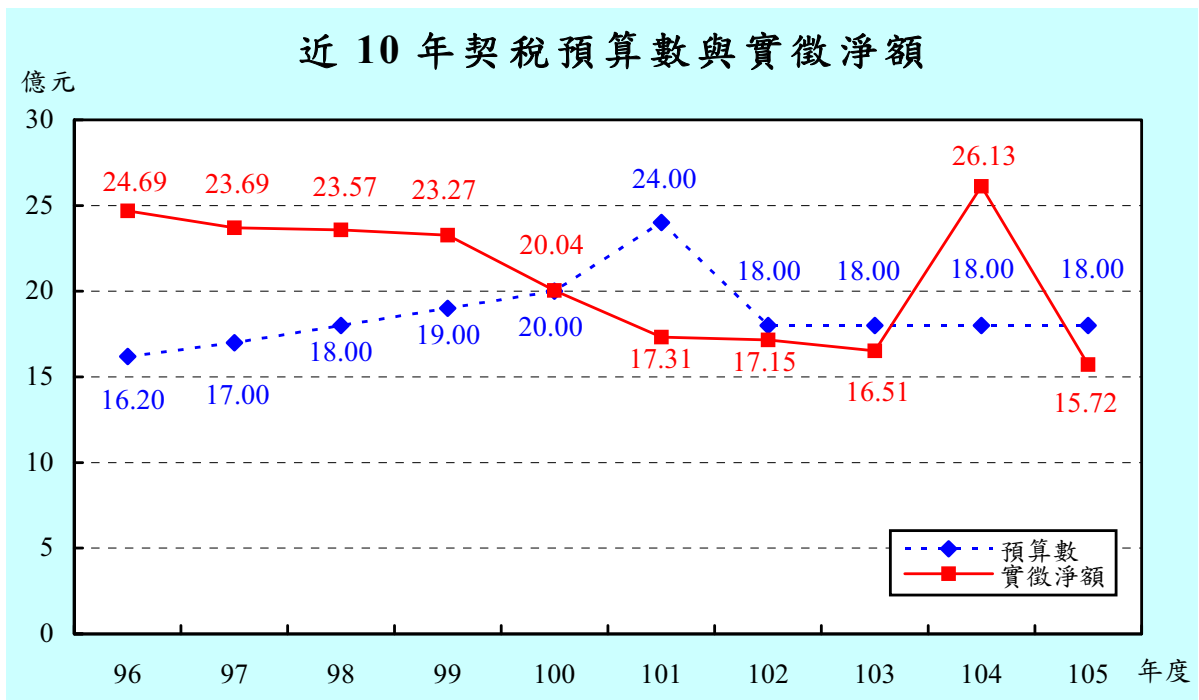




## 七、契稅

105 年度實徵淨額 15.72 億元，與預算數 18 億元比較，減少 2.28 億元，短徵 12.7%；較上年度實徵淨額 26.13 億元減少 10.41 億元，負成長 39.8%。

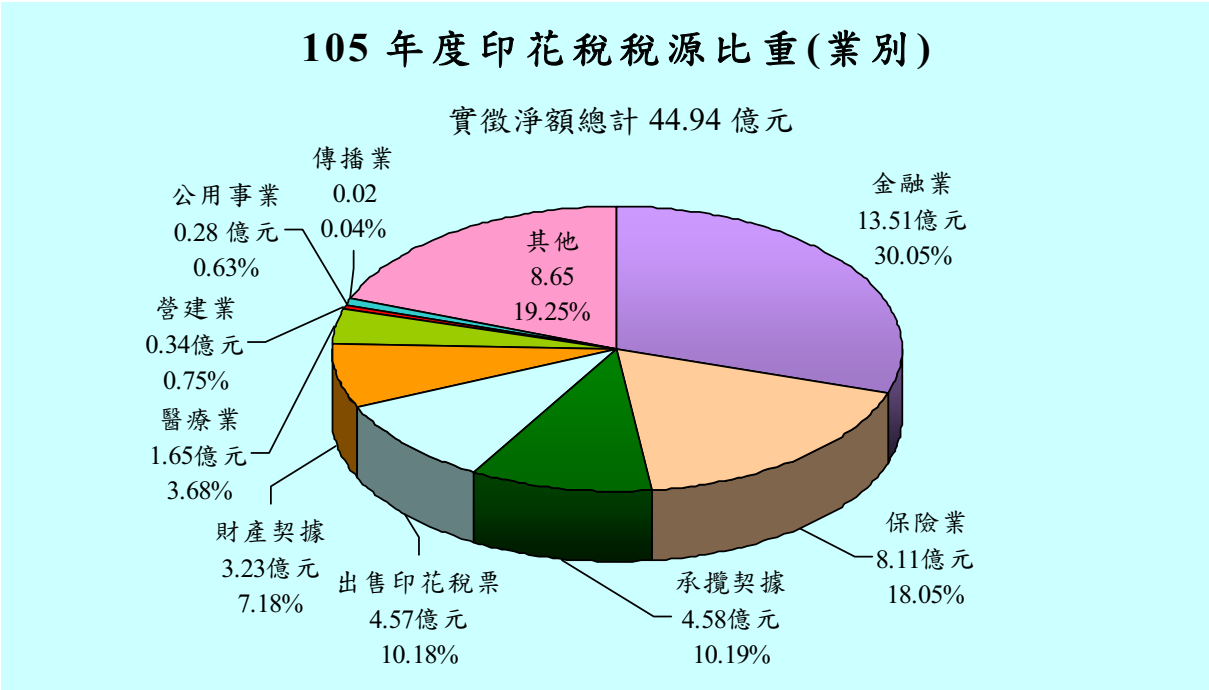
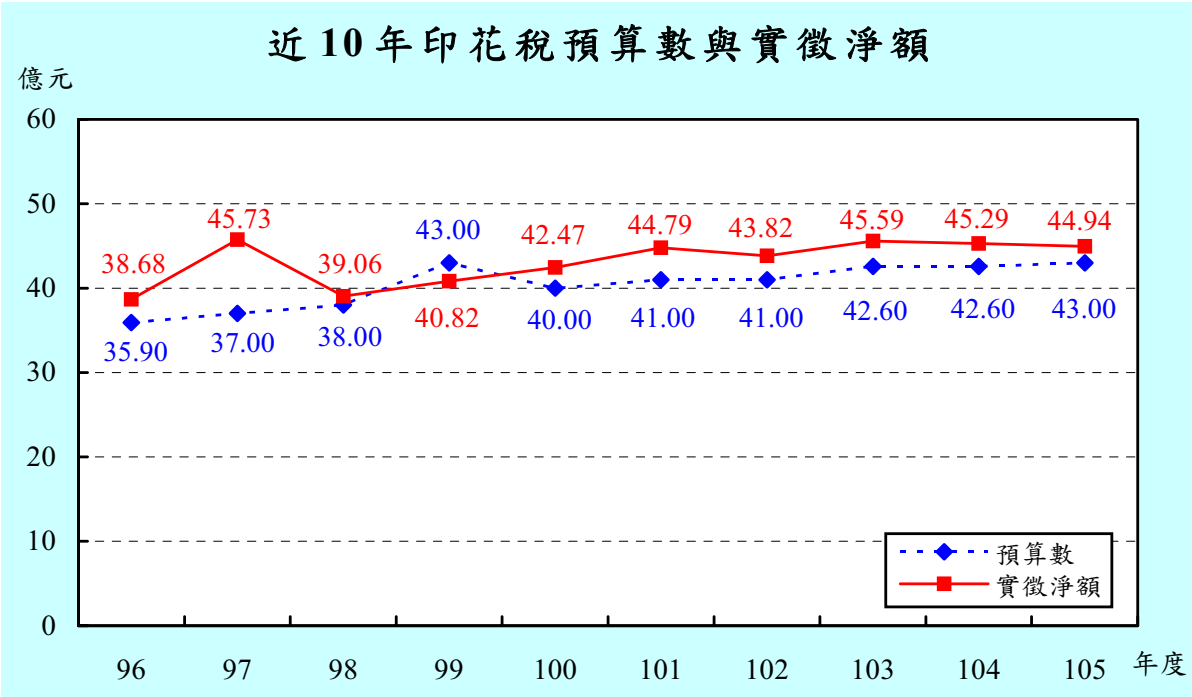
105 年度因受整體經濟市場不景氣，不動產交易市場不熱絡因素影響，使得移轉件數大幅減少，致稅收短徵且較上年度減少。



## 八、印花稅

105 年度實徵淨額 44.94 億元，與預算數 43 億元比較，增加 1.94 億元，超徵 4.5%；較上年度實徵淨額 45.29 億元減少 0.35 億元，負成長 0.8%。

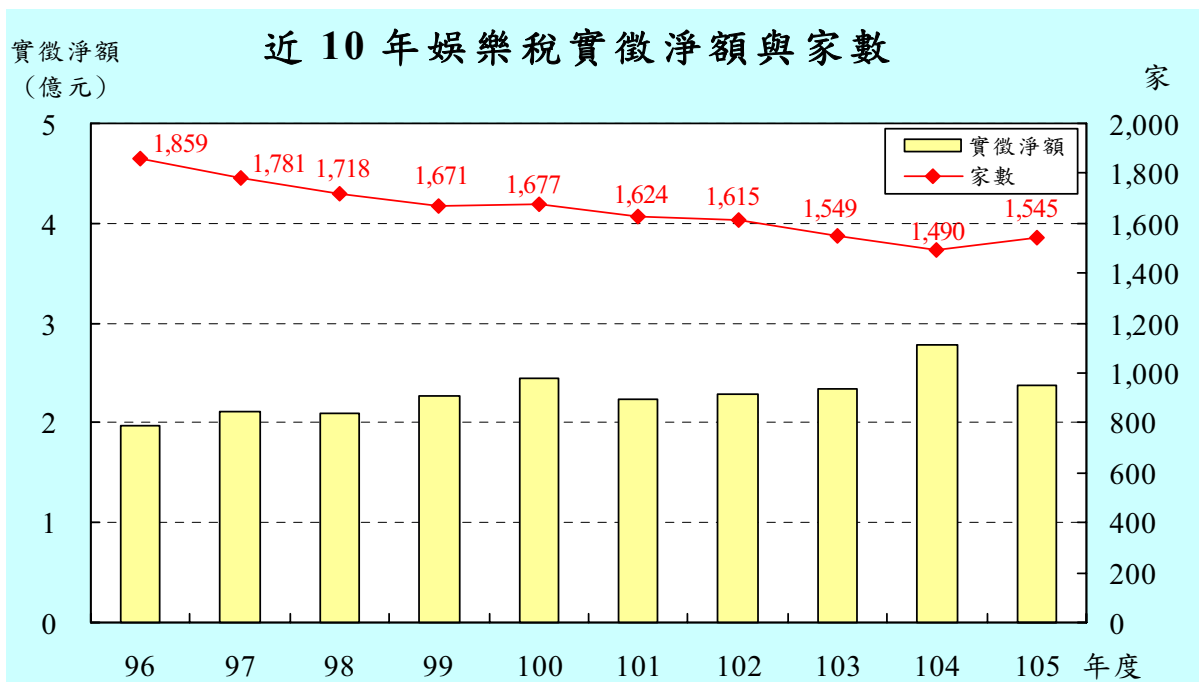
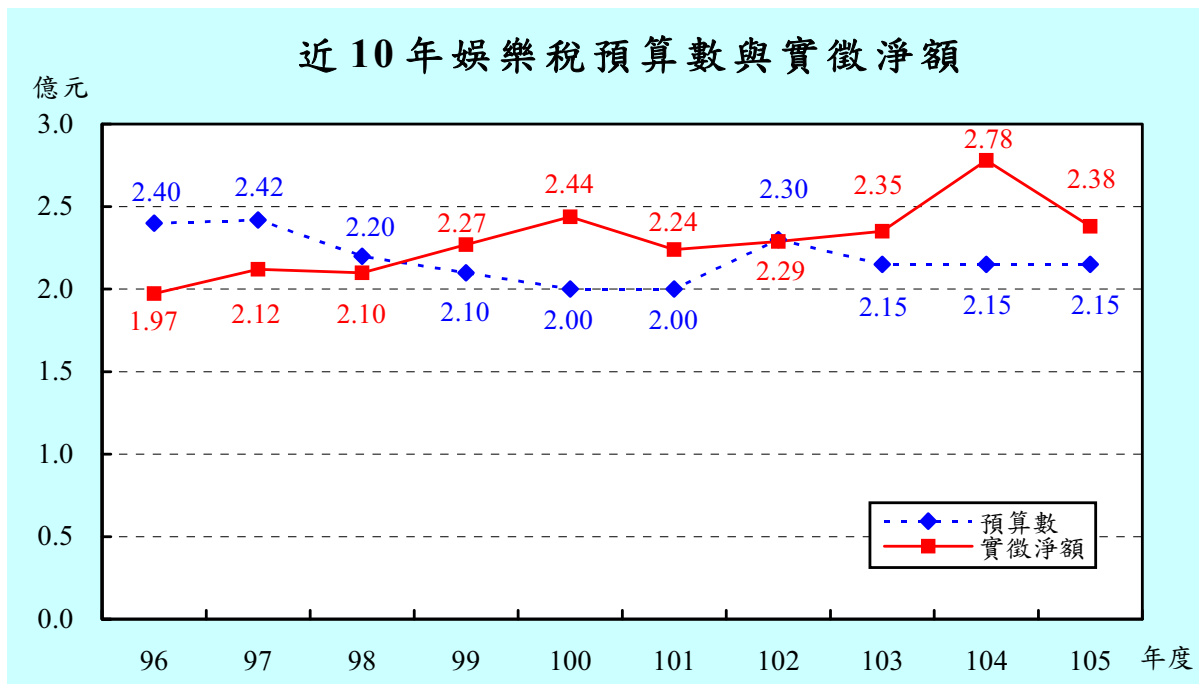
105 年度因執行印花稅應稅憑證檢查作業及積極輔導納稅義務人依法繳納印花稅，致稅收超徵，惟因不動產交易量縮，致稅收較上年度略為減少。



## 九、娛樂稅

105 年度實徵淨額 2.38 億元，與預算數 2.15 億元比較，增加 0.23 億元，超徵 10.7%；較上年度實徵淨額 2.78 億元減少 0.4 億元，負成長 14.4%。

105 年度因舉辦臨時性娛樂表演活動較預期增多，致稅收超徵，惟與上年度相較，較無大型的臨時性娛樂活動，致稅收較上年度減少。



## 貳、稅收統計

## II . Tax Revenue Statistics

表 1 各項稅捐徵績比較

單位：新臺幣千元

| 稅目別<br>Item of Tax                    | 105 年 度                 |                           | FY 2016                      |   |                                  |  |
|---------------------------------------|-------------------------|---------------------------|------------------------------|---|----------------------------------|--|
|                                       | 預算數<br>Budget<br>Amount | 查定數①<br>Audited<br>Amount | 實徵數②<br>Actual<br>Collection | 退還以前<br>年度歲入款<br>Tax Income<br>Returned | 實徵淨額<br>Net Actual<br>Collection | 實徵數<br>占預算數<br>%<br>Actual<br>Collection/<br>Budget Amount |
| <b>總 計</b><br><b>Grand Total</b>      | <b>71,652,000</b>       | <b>78,999,201</b>         | <b>75,770,755</b>            | <b>361,095</b>                          | <b>75,409,660</b>                | <b>105.7</b>   |
| 稅 課 收 入<br>Revenues from Taxes        | 71,547,000              | 78,640,203                | 75,678,278                   | 356,467                                 | 75,321,811                       | 105.8  |
| 地 價 稅<br>Land Value Tax               | 26,732,000              | 30,901,382                | 29,519,661                   | 24,121                                  | 29,495,540                       | 110.4  |
| 土 地 增 值 稅<br>Land Value Increment Tax | 18,200,000              | 17,991,803                | 17,030,417                   | 261,093                                 | 16,769,323                       | 93.6   |
| 房 屋 稅<br>House Tax                    | 13,400,000              | 15,548,887                | 15,328,339                   | 55,785                                  | 15,272,554                       | 114.4  |
| 使 用 牌 照 稅<br>Vehicle License Tax      | 6,900,000               | 7,810,668                 | 7,484,075                    | 3,915                                   | 7,480,160                        | 108.5  |
| 契 稅<br>Deed Tax                       | 1,800,000               | 1,610,624                 | 1,582,985                    | 10,727                                  | 1,572,259                        | 87.9   |
| 印 花 稅<br>Stamp Tax                    | 4,300,000               | 4,525,492                 | 4,494,834                    | 805                                     | 4,494,029                        | 104.5  |
| 娛 樂 稅<br>Amusement Tax                | 215,000                 | 251,002                   | 237,964                      | 21                                      | 237,943                          | 110.7  |
| 教 育 捐<br>Education Surtax             | —                       | 345                       | 3                            | —                                       | 3                                | --   |
| 工 程 受 益 費<br>Construction Benefit Fee | —                       | —                         | —                            | —                                       | —                                | --   |
| 罰 鍰 收 入<br>Punitive Fine Revenue      | 105,000                 | 358,998                   | 92,477                       | 4,628                                   | 87,849                           | 88.1   |
| 規 費 收 入<br>Fees Revenue               | —                       | —                         | —                            | —                                       | —                                | --   |
| 契 稅 監 證 費<br>Fees                     | —                       | —                         | —                            | —                                       | —                                | --   |

資料來源：依據徵課會計報告編製。

附 註：①查定數包括以前年度結轉數。

②實徵數未含實物抵繳稅款(以遞延收入入帳)。

Table 1. Net Tax Revenues Compare

Unit : N.T.\$1,000

| 實徵淨額<br>占預算數<br>%<br>Net Actual<br>Collection/<br>Budget Amount | 105 年度與 104 年度比較<br>Compare FY2016 with FY2015        |                 |          | 104 年度與 103 年度比較<br>Compare FY2015 with FY2014       |                 |          |
|---|---|-----------------|----------|--|-----------------|----------|
|   | 104 年度<br>實徵淨額<br>Net Actual<br>Collection<br>FY 2015 | 增 減 數<br>Amount | 增 減<br>% | 103 年度<br>實徵淨額<br>Net Actual<br>Collection<br>FY2014 | 增 減 數<br>Amount | 增 減<br>% |
| 105.2   | 76,918,418  | -1,508,757      | -2.0     | 67,393,010   | 9,525,407       | 14.1     |
| 105.3   | 76,823,364  | -1,501,553      | -2.0     | 67,291,124   | 9,532,240       | 14.2     |
| 110.3   | 22,040,150  | 7,455,389       | 33.8     | 22,447,955   | - 407,805       | -1.8     |
| 92.1  | 25,767,865  | -8,998,542      | -34.9    | 19,067,007   | 6,700,858       | 35.1     |
| 114.0   | 14,195,110  | 1,077,444       | 7.6      | 12,217,134   | 1,977,975       | 16.2     |
| 108.4   | 7,399,701   | 80,459          | 1.1      | 7,113,878  | 285,823         | 4.0      |
| 87.3  | 2,613,121   | -1, 040,862     | -39.8    | 1,650,636  | 962,485         | 58.3     |
| 104.5   | 4,529,341   | - 35,311        | -0.8     | 4,559,596  | - 30,255        | -0.7     |
| 110.7   | 278,078   | - 40,135        | -14.4    | 234,875  | 43,203          | 18.4     |
| --  | - 2   | 5               | --       | 43   | - 45            | --       |
| --  | —   | —               | --       | —  | —               | --       |
| 83.7  | 95,054  | - 7,205         | -7.6     | 101,886  | - 6,832         | - 6.7    |
| --  | —   | —               | --       | —  | —               | --       |
| --  | —   | —               | --       | —  | —               | --       |

表 2 歷年各項稅捐預算數、查定數與實徵數

## (一)總計①

單位：新臺幣元

| 年度(月)別<br>Fiscal Year (Month) | 預算數<br>Budget Amount<br>(A) | 查定數 Audited Amount |                   |                      |
|-------------------------------|-----------------------------|--------------------|-------------------|----------------------|
|                               |                             | 合計<br>Total        | 本年度<br>Current FY | 以前年度②<br>Previous FY |
| 96 年度 FY 2007                 | 53,276,009,000              | 68,462,333,538     | 62,102,868,839    | 6,359,464,699        |
| 97 年度 FY 2008                 | 54,238,000,000              | 63,451,419,838     | 57,508,965,836    | 5,942,454,002        |
| 98 年度 FY 2009                 | 53,721,000,000              | 62,756,930,153     | 57,011,890,023    | 5,745,040,130        |
| 99 年度 FY 2010                 | 52,865,000,000              | 65,873,934,825     | 61,521,291,170    | 4,352,643,655        |
| 100 年度 FY 2011                | 56,422,260,000              | 65,754,247,039     | 61,847,950,043    | 3,906,296,996        |
| 101 年度 FY 2012                | 61,185,000,000              | 65,905,662,486     | 62,733,494,186    | 3,172,168,300        |
| 102 年度 FY 2013                | 60,561,000,000              | 69,598,903,684     | 66,719,824,179    | 2,879,079,505        |
| 103 年度 FY 2014                | 63,179,000,000              | 70,613,134,428     | 67,876,534,672    | 2,736,599,756        |
| 104 年度 FY 2015                | 65,189,000,000              | 80,029,271,522     | 77,287,400,028    | 2,741,871,494        |
| 105 年度 FY 2016                | 71,652,000,000              | 78,999,201,336     | 76,240,367,240    | 2,758,834,096        |
| 1 月 Jan.                      | 1,507,013,000               | 5,518,238,270      | 2,753,953,360     | 2,764,284,910        |
| 2 月 Feb.                      | 1,591,783,000               | 1,230,853,481      | 1,297,232,071     | - 66,378,590         |
| 3 月 Mar.                      | 3,041,653,000               | 2,240,127,910      | 2,243,822,688     | - 3,694,778          |
| 4 月 Apr.                      | 5,175,051,000               | 7,471,386,516      | 7,538,806,931     | - 67,420,415         |
| 5 月 May                       | 11,355,395,000              | 17,017,062,514     | 17,011,719,475    | 5,343,039            |
| 6 月 June                      | 7,448,711,000               | 1,914,258,514      | 1,907,246,984     | 7,011,530            |
| 7 月 July                      | 2,740,975,000               | 2,184,448,154      | 2,172,902,144     | 11,546,010           |
| 8 月 Aug.                      | 1,833,127,000               | 2,883,738,140      | 2,776,678,208     | 107,059,932          |
| 9 月 Sep.                      | 2,311,697,000               | 2,149,411,558      | 2,149,992,906     | - 581,348            |
| 10 月 Oct.                     | 2,218,170,000               | 1,927,860,270      | 1,926,227,880     | 1,632,390            |
| 11 月 Nov.                     | 16,096,903,000              | 19,438,172,069     | 19,438,078,060    | 94,009               |
| 12 月 Dec.                     | 16,331,522,000              | 15,023,643,940     | 15,023,706,533    | - 62,593             |

附註：①總計=稅課收入+工程受益費+罰鍰收入+規費收入(監證費)。

②包括以前年度結轉數。

③99年度起實徵數未含實物抵繳稅款(以遞延收入入帳)。

Table 2. Budget Amount, Audited Amount and Actual Collection  
in Recent Years

( I ) Grand Total ①

Unit : N.T.\$1

| 實 徵 數 Actual Collection ③ |                            |                               | 退還以前年度<br>歲入款<br>Tax Income<br>Returned<br>(4) | 實徵淨額<br>Net Actual<br>Collection<br>(1-4=5) | 實徵淨額<br>占預算數<br>%<br>Net Actual<br>Collection<br>/Budget Amount<br>(5/A)×100 |
|---------------------------|----------------------------|-------------------------------|--|---|--|
| 合 計<br>Total<br>(2+3=1)   | 本 年 度<br>Current FY<br>(2) | 以 前 年 度<br>Previous FY<br>(3) |  |   |  |
| 62,211,212,658            | 60,107,595,743             | 2,103,616,915                 | 330,261,624                                    | 61,880,951,034                              | 116.2  |
| 57,349,343,608            | 55,240,378,164             | 2,108,965,444                 | 595,865,819                                    | 56,753,477,789                              | 104.6  |
| 57,906,303,509            | 55,585,418,083             | 2,320,885,426                 | 408,280,057                                    | 57,498,023,452                              | 107.0  |
| 61,412,898,686            | 59,915,978,897             | 1,496,919,789                 | 507,663,766                                    | 60,905,234,920                              | 115.2  |
| 62,364,742,945            | 60,525,743,015             | 1,838,999,930                 | 205,300,912                                    | 62,159,442,033                              | 110.2  |
| 62,751,393,789            | 61,392,970,041             | 1,358,423,748                 | 444,487,791                                    | 62,306,905,998                              | 101.8  |
| 66,673,882,137            | 65,467,820,238             | 1,206,061,899                 | 233,351,037                                    | 66,440,531,100                              | 109.7  |
| 67,721,827,234            | 66,736,988,776             | 984,838,458                   | 328,817,075                                    | 67,393,010,159                              | 106.7  |
| 77,243,428,036            | 76,180,207,363             | 1,063,220,673                 | 325,010,445                                    | 76,918,417,591                              | 118.0  |
| 75,770,755,206            | 74,606,116,613             | 1,164,638,593                 | 361,094,755                                    | 75,409,660,451                              | 105.2  |
| 2,757,432,579             | 2,183,713,064              | 573,719,515                   | 93,922,703                                     | 2,663,509,876                               | 176.7  |
| 1,148,334,974             | 1,088,800,574              | 59,534,400                    | 45,924,942                                     | 1,102,410,032                               | 69.3   |
| 2,760,530,784             | 2,658,693,168              | 101,837,616                   | 40,501,836                                     | 2,720,028,948                               | 89.4   |
| 4,766,513,526             | 4,674,643,276              | 91,870,250                    | 26,230,632                                     | 4,740,282,894                               | 91.6   |
| 14,326,548,432            | 14,272,440,181             | 54,108,251                    | 38,342,417                                     | 14,288,206,015                              | 125.8  |
| 6,919,557,128             | 6,826,538,479              | 93,018,649                    | 17,014,540                                     | 6,902,542,588                               | 92.7   |
| 2,338,620,754             | 2,299,104,968              | 39,515,786                    | 38,570,661                                     | 2,300,050,093                               | 83.9   |
| 2,834,217,756             | 2,801,736,110              | 32,481,646                    | 8,219,944                                      | 2,825,997,812                               | 154.2  |
| 2,215,189,423             | 2,193,750,050              | 21,439,373                    | 16,173,732                                     | 2,199,015,691                               | 95.1   |
| 1,704,870,666             | 1,652,360,472              | 52,510,194                    | 8,809,762                                      | 1,696,060,904                               | 76.5   |
| 17,156,278,181            | 17,138,583,123             | 17,695,058                    | 10,533,319                                     | 17,145,744,862                              | 106.5  |
| 16,842,661,003            | 16,815,753,148             | 26,907,855                    | 16,850,267                                     | 16,825,810,736                              | 103.0  |



表 2 歷年各項稅捐預算數、查定數與實徵數 (續1)

## (二)稅課收入

## 1. 合計

單位：新臺幣元

| 年度(月)別<br>Fiscal Year (Month) | 預算數<br>Budget Amount<br>(A) | 查定數 Audited Amount |                   |                                  |
|-------------------------------|-----------------------------|--------------------|-------------------|----------------------------------|
|                               |                             | 合計<br>Total        | 本年度<br>Current FY | 以前年度 <sup>①</sup><br>Previous FY |
| 96 年度 FY 2007                 | 53,093,009,000              | 68,020,104,766     | 61,976,402,641    | 6,043,702,125                    |
| 97 年度 FY 2008                 | 54,034,000,000              | 62,976,080,816     | 57,346,759,662    | 5,629,321,154                    |
| 98 年度 FY 2009                 | 53,520,000,000              | 62,262,066,305     | 56,854,450,564    | 5,407,615,741                    |
| 99 年度 FY 2010                 | 52,710,000,000              | 65,326,212,670     | 61,317,097,584    | 4,009,115,086                    |
| 100 年度 FY 2011                | 56,268,260,000              | 65,190,790,529     | 61,714,468,538    | 3,476,321,991                    |
| 101 年度 FY 2012                | 61,050,000,000              | 65,409,563,052     | 62,634,837,985    | 2,774,725,067                    |
| 102 年度 FY 2013                | 60,430,000,000              | 69,105,259,084     | 66,618,323,432    | 2,486,935,652                    |
| 103 年度 FY 2014                | 63,075,000,000              | 70,184,841,864     | 67,802,361,337    | 2,382,480,527                    |
| 104 年度 FY 2015                | 65,075,000,000              | 79,673,033,591     | 77,226,086,170    | 2,446,947,421                    |
| 105 年度 FY 2016                | 71,547,000,000              | 78,640,203,299     | 76,167,306,395    | 2,472,896,904                    |
| 1 月 Jan.                      | 1,500,351,000               | 5,252,328,105      | 2,748,329,503     | 2,503,998,602                    |
| 2 月 Feb.                      | 1,586,618,000               | 1,226,103,832      | 1,295,611,153     | - 69,507,321                     |
| 3 月 Mar.                      | 3,034,782,000               | 2,232,932,706      | 2,239,451,936     | - 6,519,230                      |
| 4 月 Apr.                      | 5,164,554,000               | 7,466,931,023      | 7,537,284,321     | - 70,353,298                     |
| 5 月 May                       | 11,344,598,000              | 17,008,105,588     | 17,005,060,316    | 3,045,272                        |
| 6 月 June                      | 7,437,063,000               | 1,903,951,985      | 1,899,290,453     | 4,661,532                        |
| 7 月 July                      | 2,731,552,000               | 2,173,074,717      | 2,164,644,282     | 8,430,435                        |
| 8 月 Aug.                      | 1,827,260,000               | 2,873,450,394      | 2,768,910,168     | 104,540,226                      |
| 9 月 Sep.                      | 2,302,041,000               | 2,144,428,313      | 2,145,892,820     | - 1,464,507                      |
| 10 月 Oct.                     | 2,209,695,000               | 1,919,999,467      | 1,919,959,233     | 40,234                           |
| 11 月 Nov.                     | 16,087,738,000              | 19,429,387,217     | 19,430,939,749    | - 1,552,532                      |
| 12 月 Dec.                     | 16,320,748,000              | 15,009,509,952     | 15,011,932,461    | -2,422,509                       |

附註：①包括以前年度結轉數。

②99年度起實徵數未含實物抵繳稅款(以遞延收入入帳)。

Table 2. Budget Amount, Audited Amount and Actual Collection  
in Recent Years (Cont. 1)

( II ) Revenues from Taxes

1. Total

Unit : N.T.\$1

| 實徵數 Actual Collection ② |                          | 退還以前年度<br>歲入款<br>Tax Income<br>Returned<br>(4) | 實徵淨額<br>Net Actual<br>Collection<br>(1-4=5) | 實徵淨額<br>占預算數<br>%<br>Net Actual<br>Collection<br>/Budge Amount<br>(5/A)×100 |                            |
|-------------------------|--------------------------|--|---|---|----------------------------|
| 合計<br>Total<br>(2+3=1)  | 本年度<br>Current FY<br>(2) |  |   |   | 以前年度<br>Previous FY<br>(3) |
| 62,019,116,746          | 60,048,819,696           | 1,970,297,050                                  | 323,317,992                                 | 61,695,798,754  | 116.2                      |
| 57,157,456,189          | 55,176,188,981           | 1,981,267,208                                  | 586,921,874                                 | 56,570,534,315  | 104.7                      |
| 57,706,501,696          | 55,526,927,616           | 2,179,574,080                                  | 361,017,806                                 | 57,345,483,890  | 107.1                      |
| 61,246,934,737          | 59,853,800,575           | 1,393,134,162                                  | 402,019,755                                 | 60,844,914,982  | 115.4                      |
| 62,176,573,002          | 60,466,079,308           | 1,710,493,694                                  | 177,305,299                                 | 61,999,267,703  | 110.2                      |
| 62,620,652,883          | 61,349,810,533           | 1,270,842,350                                  | 431,514,478                                 | 62,189,138,405  | 101.9                      |
| 66,530,700,040          | 65,412,535,691           | 1,118,164,349                                  | 219,980,597                                 | 66,310,719,443  | 109.7                      |
| 67,616,183,545          | 66,695,912,290           | 920,271,255                                    | 325,059,274                                 | 67,291,124,271  | 106.7                      |
| 77,142,165,141          | 76,138,178,495           | 1,003,986,646                                  | 318,801,340                                 | 76,823,363,801  | 118.1                      |
| 75,678,277,878          | 74,562,224,169           | 1,116,053,709                                  | 356,466,666                                 | 75,321,811,212  | 105.3                      |
| 2,748,485,859           | 2,182,802,687            | 565,683,172                                    | 93,196,559                                  | 2,655,289,300   | 177.0                      |
| 1,143,108,979           | 1,087,762,127            | 55,346,852                                     | 45,665,445                                  | 1,097,443,534   | 69.2                       |
| 2,752,677,081           | 2,656,550,275            | 96,126,806                                     | 40,413,282                                  | 2,712,263,799   | 89.4                       |
| 4,761,528,641           | 4,674,027,976            | 87,500,665                                     | 25,444,809                                  | 4,736,083,832   | 91.7                       |
| 14,317,408,107          | 14,267,440,416           | 49,967,691                                     | 37,630,659                                  | 14,279,777,448  | 125.9                      |
| 6,910,712,970           | 6,821,280,637            | 89,432,333                                     | 16,916,593                                  | 6,893,796,377   | 92.7                       |
| 2,330,951,272           | 2,295,952,099            | 34,999,173                                     | 38,036,989                                  | 2,292,914,283   | 83.9                       |
| 2,826,935,099           | 2,798,400,751            | 28,534,348                                     | 8,105,055                                   | 2,818,830,044   | 154.3                      |
| 2,210,846,731           | 2,191,448,077            | 19,398,654                                     | 15,964,535                                  | 2,194,882,196   | 95.3                       |
| 1,698,505,338           | 1,648,412,606            | 50,092,732                                     | 8,563,143                                   | 1,689,942,195   | 76.5                       |
| 17,148,162,659          | 17,132,877,946           | 15,284,713                                     | 10,135,082                                  | 17,138,027,577  | 106.5                      |
| 16,828,955,142          | 16,805,268,572           | 23,686,570                                     | 16,394,515                                  | 16,812,560,627  | 103.0                      |

表 2 歷年各項稅捐預算數、查定數與實徵數 (續2)

## (二)稅課收入

## 2. 地價稅

單位：新臺幣元

| 年度(月)別<br>Fiscal Year (Month) | 預算數<br>Budget Amount<br>(A) | 查定數 Audited Amount |                   |                     |
|-------------------------------|-----------------------------|--------------------|-------------------|---------------------|
|                               |                             | 合計<br>Total        | 本年度<br>Current FY | 以前年度<br>Previous FY |
| 96 年度 FY 2007                 | 17,037,000,000              | 22,406,238,656     | 19,665,335,019    | 2,740,903,637       |
| 97 年度 FY 2008                 | 17,600,000,000              | 21,622,348,590     | 18,962,431,757    | 2,659,916,833       |
| 98 年度 FY 2009                 | 17,800,000,000              | 20,775,773,127     | 18,637,378,171    | 2,138,394,956       |
| 99 年度 FY 2010                 | 18,000,000,000              | 22,108,091,007     | 20,315,591,574    | 1,792,499,433       |
| 100 年度 FY 2011                | 18,400,000,000              | 21,729,735,988     | 20,213,024,931    | 1,516,711,057       |
| 101 年度 FY 2012                | 19,500,000,000              | 21,916,615,715     | 20,793,949,827    | 1,122,665,888       |
| 102 年度 FY 2013                | 21,900,000,000              | 23,134,506,730     | 22,091,728,224    | 1,042,778,506       |
| 103 年度 FY 2014                | 21,200,000,000              | 23,465,985,406     | 22,555,658,532    | 910,326,874         |
| 104 年度 FY 2015                | 21,800,000,000              | 23,120,367,032     | 22,199,044,067    | 921,322,965         |
| 105 年度 FY 2016                | 26,732,000,000              | 30,901,381,720     | 29,936,501,857    | 964,879,863         |
| 1 月 Jan.                      | 61,694,000                  | 1,036,302,401      | 5,340,993         | 1,030,961,408       |
| 2 月 Feb.                      | 23,198,000                  | 1,691,334          | 2,212,154         | - 520,820           |
| 3 月 Mar.                      | 60,551,000                  | 10,155,732         | 10,155,674        | 58                  |
| 4 月 Apr.                      | 80,081,000                  | -53,231,134        | 9,128,027         | - 62,359,161        |
| 5 月 May                       | 22,761,000                  | 42,042,280         | 41,958,921        | 83,359              |
| 6 月 June                      | 11,818,000                  | 8,109,785          | 8,367,487         | - 257,702           |
| 7 月 July                      | 14,665,000                  | 7,498,151          | 7,520,770         | - 22,619            |
| 8 月 Aug.                      | 14,860,000                  | 63,865,204         | 63,654,061        | 211,143             |
| 9 月 Sep.                      | 25,286,000                  | 25,092,704         | 25,681,086        | - 588,382           |
| 10 月 Oct.                     | 174,282,000                 | 217,072,998        | 217,072,293       | 705                 |
| 11 月 Nov.                     | 13,325,902,000              | 16,997,254,290     | 16,997,516,418    | - 262,128           |
| 12 月 Dec.                     | 12,916,902,000              | 12,545,527,975     | 12,547,893,973    | - 2,365,998         |

Table 2. Budget Amount, Audited Amount and Actual Collection  
in Recent Years (Cont. 2)

( II ) Revenues from Taxes

2. Land Value Tax

Unit : N.T.\$1

| 實徵數 Actual Collection  |                          |                            | 退還以前年度<br>歲入款<br>Tax Income<br>Returned<br>(4) | 實徵淨額<br>Net Actual<br>Collection<br>(1-4=5) | 實徵淨額<br>占預算數<br>%<br>Net Actual<br>Collection<br>/Budge Amount<br>(5/A)×100 |
|------------------------|--------------------------|----------------------------|--|---|---|
| 合計<br>Total<br>(2+3=1) | 本年度<br>Current FY<br>(2) | 以前年度<br>Previous FY<br>(3) |  |   |   |
| 19,562,228,351         | 18,649,206,309           | 913,022,042                | 93,531,178                                     | 19,468,697,173                              | 114.3   |
| 19,336,852,287         | 18,205,651,270           | 1,131,201,017              | 148,458,460                                    | 19,188,393,827                              | 109.0   |
| 18,836,109,030         | 18,029,123,615           | 806,985,415                | 133,715,429                                    | 18,702,393,601                              | 105.1   |
| 20,332,765,697         | 19,623,815,795           | 708,949,902                | 41,724,158                                     | 20,291,041,539                              | 112.7   |
| 20,534,137,009         | 19,743,790,367           | 790,346,642                | 28,928,504                                     | 20,505,208,505                              | 111.4   |
| 20,748,021,644         | 20,243,111,064           | 504,910,580                | 77,497,739                                     | 20,670,523,905                              | 106.0   |
| 22,143,481,947         | 21,644,233,803           | 499,248,144                | 57,150,883                                     | 22,086,331,064                              | 100.9   |
| 22,520,360,611         | 22,125,335,251           | 395,025,360                | 72,405,760                                     | 22,447,954,851                              | 105.9   |
| 22,089,792,483         | 21,715,846,880           | 373,945,603                | 49,642,280                                     | 22,040,150,203                              | 101.1   |
| 29,519,660,662         | 29,085,483,331           | 434,177,331                | 24,121,082                                     | 29,495,539,580                              | 110.3   |
| 198,647,790            | 3,845,458                | 194,802,332                | 4,161,687                                      | 194,486,103                                 | 315.2   |
| 28,592,667             | 1,525,286                | 27,067,381                 | 1,630,190                                      | 26,962,477                                  | 116.2   |
| 42,530,589             | 7,226,777                | 35,303,812                 | 491,852  | 42,038,737                                  | 69.4  |
| 50,166,988             | 5,507,922                | 44,659,066                 | 199,125  | 49,967,863                                  | 62.4  |
| 40,443,031             | 4,857,085                | 35,585,946                 | 8,448,499                                      | 31,994,532                                  | 140.6   |
| 39,891,939             | 18,060,910               | 21,831,029                 | 44,732   | 39,847,207                                  | 337.2   |
| 29,300,698             | 11,234,494               | 18,066,204                 | 1,065,037                                      | 28,235,661                                  | 192.5   |
| 29,116,209             | 14,418,336               | 14,697,873                 | 314,070  | 28,802,139                                  | 193.8   |
| 68,004,700             | 58,676,432               | 9,328,268                  | 713,350  | 67,291,350                                  | 266.1   |
| 235,654,516            | 226,909,041              | 8,745,475                  | 240,172  | 235,414,344                                 | 135.1   |
| 14,217,491,072         | 14,208,092,543           | 9,398,529                  | 3,179,685                                      | 14,214,311,387                              | 106.7   |
| 14,539,820,463         | 14,525,129,047           | 14,691,416                 | 3,632,683                                      | 14,536,187,780                              | 112.5   |

表 2 歷年各項稅捐預算數、查定數與實徵數 (續3)

## (二)稅課收入

## 3. 土地增值稅

單位：新臺幣元

| 年度(月)別<br>Fiscal Year (Month) | 預算數<br>Budget Amount<br>(A) | 查定數 Audited Amount |                   |                     |
|-------------------------------|-----------------------------|--------------------|-------------------|---------------------|
|                               |                             | 合計<br>Total        | 本年度<br>Current FY | 以前年度<br>Previous FY |
| 96 年度 FY 2007                 | 14,271,009,000              | 20,581,406,339     | 19,082,471,654    | 1,498,934,685       |
| 97 年度 FY 2008                 | 14,400,000,000              | 15,838,196,306     | 14,501,930,736    | 1,336,265,570       |
| 98 年度 FY 2009                 | 13,500,000,000              | 16,754,143,332     | 14,953,917,653    | 1,800,225,679       |
| 99 年度 FY 2010                 | 12,000,000,000              | 18,231,273,864     | 17,212,755,478    | 1,018,518,386       |
| 100 年度 FY 2011                | 15,000,000,000              | 18,530,330,855     | 17,550,051,311    | 980,279,544         |
| 101 年度 FY 2012                | 17,000,000,000              | 17,566,789,041     | 16,633,841,191    | 932,947,850         |
| 102 年度 FY 2013                | 14,200,000,000              | 20,013,739,423     | 19,214,772,442    | 798,966,981         |
| 103 年度 FY 2014                | 17,000,000,000              | 20,373,582,528     | 19,505,216,701    | 868,365,827         |
| 104 年度 FY 2015                | 17,600,000,000              | 26,935,057,700     | 25,913,549,898    | 1,021,507,802       |
| 105 年度 FY 2016                | 18,200,000,000              | 17,991,803,151     | 17,041,289,028    | 950,514,123         |
| 1 月 Jan.                      | 617,587,000                 | 2,710,371,968      | 1,802,918,687     | 907,453,281         |
| 2 月 Feb.                      | 1,238,868,000               | 965,087,892        | 1,031,806,900     | - 66,719,008        |
| 3 月 Mar.                      | 1,799,428,000               | 1,043,507,664      | 1,048,977,956     | - 5,470,292         |
| 4 月 Apr.                      | 1,266,168,000               | 1,004,129,115      | 1,007,509,160     | - 3,380,045         |
| 5 月 May                       | 1,471,828,000               | 1,286,763,955      | 1,284,060,422     | 2,703,533           |
| 6 月 June                      | 1,375,368,000               | 1,229,707,434      | 1,224,472,560     | 5,234,874           |
| 7 月 July                      | 1,641,088,000               | 1,261,843,787      | 1,253,843,326     | 8,000,461           |
| 8 月 Aug.                      | 1,355,348,000               | 2,442,524,151      | 2,338,738,256     | 103,785,895         |
| 9 月 Sep.                      | 1,300,748,000               | 1,258,481,654      | 1,259,191,223     | - 709,569           |
| 10 月 Oct.                     | 1,550,088,000               | 1,056,412,376      | 1,056,809,138     | - 396,762           |
| 11 月 Nov.                     | 1,679,308,000               | 1,657,556,152      | 1,657,599,484     | - 43,332            |
| 12 月 Dec.                     | 2,904,173,000               | 2,075,417,003      | 2,075,361,916     | 55,087              |

Table 2. Budget Amount, Audited Amount and Actual Collection  
in Recent Years (Cont. 3)

( II ) Revenues from Taxes

3. Land Value Increment Tax

Unit : N.T.\$1

| 實徵數 Actual Collection  |                          |                            | 退還以前年度<br>歲入款<br>Tax Income<br>Returned<br>(4) | 實徵淨額<br>Net Actual<br>Collection<br>(1-4=5) | 實徵淨額<br>占預算數<br>%<br>Net Actual<br>Collection<br>/Budge Amount<br>(5/A)×100 |
|------------------------|--------------------------|----------------------------|--|---|---|
| 合計<br>Total<br>(2+3=1) | 本年度<br>Current FY<br>(2) | 以前年度<br>Previous FY<br>(3) |  |   |   |
| 19,209,882,958         | 18,552,463,723           | 657,419,235                | 172,100,151                                    | 19,037,782,807                              | 133.4   |
| 13,943,736,263         | 13,477,042,093           | 466,694,170                | 394,326,670                                    | 13,549,409,593                              | 94.1  |
| 15,609,940,194         | 14,555,621,276           | 1,054,318,918              | 196,024,352                                    | 15,413,915,842                              | 114.2   |
| 17,088,982,865         | 16,718,462,793           | 370,520,072                | 204,092,581                                    | 16,884,890,284                              | 140.7   |
| 17,528,534,334         | 16,992,903,207           | 535,631,127                | 121,268,101                                    | 17,407,266,233                              | 116.0   |
| 16,674,777,843         | 16,137,848,941           | 536,928,902                | 277,563,791                                    | 16,397,214,052                              | 96.5  |
| 19,103,840,213         | 18,728,768,054           | 375,072,159                | 131,046,359                                    | 18,972,793,854                              | 133.6   |
| 19,303,115,028         | 19,066,215,194           | 236,899,834                | 236,107,832                                    | 19,067,007,196                              | 112.2   |
| 26,011,486,168         | 25,568,874,128           | 442,612,040                | 243,621,242                                    | 25,767,864,926                              | 146.4   |
| 17,030,416,543         | 16,552,918,087           | 477,498,456                | 261,093,403                                    | 16,769,323,140                              | 92.1  |
| 1,614,000,902          | 1,297,787,488            | 316,213,414                | 78,207,613                                     | 1,535,793,289                               | 248.7   |
| 874,653,677            | 862,089,460              | 12,564,217                 | 39,500,954                                     | 835,152,723                                 | 67.4  |
| 1,494,507,626          | 1,450,191,314            | 44,316,312                 | 38,592,624                                     | 1,455,915,002                               | 80.9  |
| 803,119,131            | 785,411,386              | 17,707,745                 | 21,432,539                                     | 781,686,592                                 | 61.7  |
| 1,458,054,392          | 1,456,180,283            | 1,874,109                  | 16,313,876                                     | 1,441,740,516                               | 98.0  |
| 1,300,561,976          | 1,254,239,239            | 46,322,737                 | 15,427,963                                     | 1,285,134,013                               | 93.4  |
| 1,248,384,765          | 1,242,601,104            | 5,783,661                  | 10,055,420                                     | 1,238,329,345                               | 75.5  |
| 2,313,207,742          | 2,307,422,255            | 5,785,487                  | 6,355,214                                      | 2,306,852,528                               | 170.2   |
| 1,208,682,937          | 1,202,989,412            | 5,693,525                  | 14,060,287                                     | 1,194,622,650                               | 91.8  |
| 1,038,165,639          | 1,021,344,870            | 16,820,769                 | 7,916,962                                      | 1,030,248,677                               | 66.5  |
| 1,785,510,487          | 1,784,718,756            | 791,731                    | 5,473,846                                      | 1,780,036,641                               | 106.0   |
| 1,891,567,269          | 1,887,942,520            | 3,624,749                  | 7,756,105                                      | 1,883,811,164                               | 64.9  |

表 2 歷年各項稅捐預算數、查定數與實徵數 (續4)

## (二)稅課收入

## 4. 房屋稅

單位：新臺幣元

| 年度(月)別<br>Fiscal Year (Month) | 預算數<br>Budget Amount<br>(A) | 查定數 Audited Amount |                   |                     |
|-------------------------------|-----------------------------|--------------------|-------------------|---------------------|
|                               |                             | 合計<br>Total        | 本年度<br>Current FY | 以前年度<br>Previous FY |
| 96 年度 FY 2007                 | 9,750,000,000               | 11,110,055,367     | 10,093,474,972    | 1,016,580,395       |
| 97 年度 FY 2008                 | 9,800,000,000               | 11,078,405,809     | 10,126,254,227    | 952,151,582         |
| 98 年度 FY 2009                 | 9,900,000,000               | 11,165,748,863     | 10,287,985,782    | 877,763,081         |
| 99 年度 FY 2010                 | 10,000,000,000              | 11,216,744,220     | 10,584,535,806    | 632,208,414         |
| 100 年度 FY 2011                | 10,268,260,000              | 11,195,589,644     | 10,724,497,031    | 471,092,613         |
| 101 年度 FY 2012                | 11,400,000,000              | 12,145,931,799     | 11,853,364,805    | 292,566,994         |
| 102 年度 FY 2013                | 11,600,000,000              | 12,242,328,975     | 11,981,068,357    | 261,260,618         |
| 103 年度 FY 2014                | 12,000,000,000              | 12,425,932,774     | 12,183,993,065    | 241,939,709         |
| 104 年度 FY 2015                | 12,600,000,000              | 14,438,403,941     | 14,239,602,056    | 198,801,885         |
| 105 年度 FY 2016                | 13,400,000,000              | 15,548,887,181     | 15,318,647,735    | 230,239,446         |
| 1 月 Jan.                      | 32,591,000                  | 255,905,900        | 20,853,964        | 235,051,936         |
| 2 月 Feb.                      | 19,947,000                  | 20,863,459         | 21,161,747        | - 298,288           |
| 3 月 Mar.                      | 31,443,000                  | 26,615,500         | 27,012,643        | - 397,143           |
| 4 月 Apr.                      | 244,052,000                 | 309,620,952        | 314,224,500       | - 4,603,548         |
| 5 月 May                       | 6,901,000,000               | 14,511,261,284     | 14,511,478,423    | - 217,139           |
| 6 月 June                      | 5,708,400,000               | 339,597,468        | 339,594,167       | 3,301               |
| 7 月 July                      | 149,586,000                 | 2,082,790          | 1,989,756         | 93,034              |
| 8 月 Aug.                      | 57,969,000                  | 20,247,875         | 19,772,193        | 475,682             |
| 9 月 Sep.                      | 91,520,000                  | 18,807,056         | 18,988,023        | - 180,967           |
| 10 月 Oct.                     | 95,733,000                  | 19,969,510         | 19,660,751        | 308,759             |
| 11 月 Nov.                     | 8,823,000                   | 18,657,771         | 18,718,414        | - 60,643            |
| 12 月 Dec.                     | 58,936,000                  | 5,257,616          | 5,193,154         | 64,462              |

Table 2. Budget Amount, Audited Amount and Actual Collection  
in Recent Years (Cont. 4)

( II ) Revenues from Taxes

4. House Tax

Unit : N.T.\$1

| 實徵數 Actual Collection  |                          |                            | 退還以前年度<br>歲入款<br>Tax Income<br>Returned<br>(4) | 實徵淨額<br>Net Actual<br>Collection<br>(1-4=5) | 實徵淨額<br>占預算數<br>%<br>Net Actual<br>Collection<br>/Budge Amount<br>(5/A)×100 |
|------------------------|--------------------------|----------------------------|--|---|---|
| 合計<br>Total<br>(2+3=1) | 本年度<br>Current FY<br>(2) | 以前年度<br>Previous FY<br>(3) |  |   |   |
| 10,107,330,035         | 9,936,615,687            | 170,714,348                | 16,058,978                                     | 10,091,271,057                              | 103.5   |
| 10,147,929,725         | 9,971,769,272            | 176,160,453                | 7,309,474                                      | 10,140,620,251                              | 103.5   |
| 10,307,459,162         | 10,167,653,129           | 139,806,033                | 11,972,825                                     | 10,295,486,337                              | 104.0   |
| 10,627,295,631         | 10,486,926,494           | 140,369,137                | 126,758,102                                    | 10,500,537,529                              | 105.0   |
| 10,873,867,433         | 10,640,949,149           | 232,918,284                | 8,744,070                                      | 10,865,123,363                              | 105.8   |
| 11,869,544,305         | 11,765,750,542           | 103,793,763                | 9,609,521                                      | 11,859,934,784                              | 104.0   |
| 11,997,380,436         | 11,884,758,971           | 112,621,465                | 21,333,121                                     | 11,976,047,315                              | 103.2   |
| 12,221,541,822         | 12,093,853,815           | 127,688,007                | 4,407,746                                      | 12,217,134,076                              | 101.8   |
| 14,203,137,405         | 14,137,990,927           | 65,146,478                 | 8,028,056                                      | 14,195,109,349                              | 112.7   |
| 15,328,339,244         | 15,236,454,042           | 91,885,202                 | 55,785,281                                     | 15,272,553,963                              | 114.0   |
| 31,122,745             | 16,926,852               | 14,195,893                 | 1,622,214                                      | 29,500,531                                  | 90.5  |
| 15,612,081             | 9,627,768                | 5,984,313                  | 2,129,690                                      | 13,482,391                                  | 67.6  |
| 29,030,070             | 24,894,329               | 4,135,741                  | 936,793  | 28,093,277                                  | 89.3  |
| 335,210,283            | 317,837,163              | 17,373,120                 | 3,113,277                                      | 332,097,006                                 | 136.1   |
| 9,422,784,639          | 9,418,423,764            | 4,360,875                  | 12,528,849                                     | 9,410,255,790                               | 136.4   |
| 5,145,018,743          | 5,129,465,179            | 15,553,564                 | 1,193,063                                      | 5,143,825,680                               | 90.1  |
| 86,862,152             | 83,550,711               | 3,311,441                  | 26,466,768                                     | 60,395,384                                  | 40.4  |
| 61,887,240             | 59,853,762               | 2,033,478                  | 449,004  | 61,438,236                                  | 106.0   |
| 63,358,200             | 62,263,115               | 1,095,085                  | 979,567  | 62,378,633                                  | 68.2  |
| 86,492,759             | 65,646,678               | 20,846,081                 | 306,726  | 86,186,033                                  | 90.0  |
| 30,898,561             | 29,562,346               | 1,336,215                  | 1,168,732                                      | 29,729,829                                  | 337.0   |
| 20,061,771             | 18,402,375               | 1,659,396                  | 4,890,598                                      | 15,171,173                                  | 25.7  |



表 2 歷年各項稅捐預算數、查定數與實徵數 (續5)

## (二)稅課收入

## 5. 使用牌照稅

單位：新臺幣元

| 年度(月)別<br>Fiscal Year (Month) | 預算數<br>Budget Amount<br>(A) | 查定數 Audited Amount |                   |                     |
|-------------------------------|-----------------------------|--------------------|-------------------|---------------------|
|                               |                             | 合計<br>Total        | 本年度<br>Current FY | 以前年度<br>Previous FY |
| 96 年度 FY 2007                 | 6,585,000,000               | 7,236,551,078      | 6,569,504,486     | 667,046,592         |
| 97 年度 FY 2008                 | 6,592,000,000               | 7,146,127,212      | 6,566,865,409     | 579,261,803         |
| 98 年度 FY 2009                 | 6,500,000,000               | 7,003,421,917      | 6,486,376,074     | 517,045,843         |
| 99 年度 FY 2010                 | 6,300,000,000               | 7,057,513,192      | 6,557,727,685     | 499,785,507         |
| 100 年度 FY 2011                | 6,400,000,000               | 7,172,227,550      | 6,720,258,884     | 451,968,666         |
| 101 年度 FY 2012                | 6,450,000,000               | 7,210,013,827      | 6,833,694,476     | 376,319,351         |
| 102 年度 FY 2013                | 6,600,000,000               | 7,286,652,627      | 6,966,480,016     | 320,172,611         |
| 103 年度 FY 2014                | 6,600,000,000               | 7,407,801,179      | 7,137,466,677     | 270,334,502         |
| 104 年度 FY 2015                | 6,800,000,000               | 7,689,616,970      | 7,436,140,040     | 253,476,930         |
| 105 年度 FY 2016                | 6,900,000,000               | 7,810,668,145      | 7,525,219,941     | 285,448,204         |
| 1 月 Jan.                      | 110,335,000                 | 406,987,163        | 119,736,059       | 287,251,104         |
| 2 月 Feb.                      | 96,136,000                  | 71,436,008         | 71,778,527        | - 342,519           |
| 3 月 Mar.                      | 387,120,000                 | 427,647,638        | 427,853,296       | - 205,658           |
| 4 月 Apr.                      | 3,349,305,000               | 6,030,848,874      | 6,030,827,448     | 21,426              |
| 5 月 May                       | 2,203,670,000               | 411,793,912        | 411,799,309       | - 5,397             |
| 6 月 June                      | 81,483,000                  | 12,990,613         | 13,245,956        | - 255,343           |
| 7 月 July                      | 98,025,000                  | 23,301,460         | 22,941,901        | 359,559             |
| 8 月 Aug.                      | 83,837,000                  | 16,569,656         | 16,466,870        | 102,786             |
| 9 月 Sep.                      | 59,109,000                  | 14,755,832         | 14,741,426        | 14,406              |
| 10 月 Oct.                     | 111,711,000                 | 388,812,224        | 388,936,318       | - 124,094           |
| 11 月 Nov.                     | 297,480,000                 | 3,842,327          | 5,034,424         | - 1,192,097         |
| 12 月 Dec.                     | 21,789,000                  | 1,682,438          | 1,858,407         | - 175,969           |

Table 2. Budget Amount, Audited Amount and Actual Collection  
in Recent Years (Cont. 5)

( II ) Revenues from Taxes

5. Vehicle License Tax

Unit : N.T.\$1

| 實徵數 Actual Collection  |                          |                            | 退還以前年度<br>歲入款<br>Tax Income<br>Returned | 實徵淨額<br>Net Actual<br>Collection | 實徵淨額<br>占預算數<br>%<br>Net Actual<br>Collection<br>/Budge Amount<br>(5/A)×100 |
|------------------------|--------------------------|----------------------------|---|----------------------------------|---|
| 合計<br>Total<br>(2+3=1) | 本年度<br>Current FY<br>(2) | 以前年度<br>Previous FY<br>(3) |   |                                  |   |
| 6,570,266,092          | 6,387,577,512            | 182,688,580                | 8,119,825                               | 6,562,146,267                    | 99.7  |
| 6,557,721,371          | 6,391,932,046            | 165,789,325                | 21,283,375                              | 6,536,437,996                    | 99.2  |
| 6,471,544,379          | 6,327,495,599            | 144,048,780                | 9,534,915                               | 6,462,009,464                    | 99.4  |
| 6,555,896,936          | 6,423,796,664            | 132,100,272                | 13,827,036                              | 6,542,069,900                    | 103.8   |
| 6,734,678,663          | 6,623,516,937            | 111,161,726                | 7,912,188                               | 6,726,766,475                    | 105.1   |
| 6,833,177,948          | 6,746,233,733            | 86,944,215                 | 5,451,652                               | 6,827,726,296                    | 105.9   |
| 6,955,441,436          | 6,877,052,975            | 78,388,461                 | 5,347,283                               | 6,950,094,153                    | 105.3   |
| 7,118,817,681          | 7,040,294,793            | 78,522,888                 | 4,939,003                               | 7,113,878,678                    | 107.8   |
| 7,403,407,388          | 7,323,486,127            | 79,921,261                 | 3,706,191                               | 7,399,701,197                    | 108.8   |
| 7,484,074,599          | 7,402,428,814            | 81,645,785                 | 3,914,641                               | 7,480,159,958                    | 108.4   |
| 120,966,735            | 106,807,302              | 14,159,433                 | 1,970,707                               | 118,996,028                      | 107.8   |
| 81,527,112             | 73,908,345               | 7,618,767                  | 189,660                                 | 81,337,452                       | 84.6  |
| 435,865,996            | 423,875,172              | 11,990,824                 | 126,035                                 | 435,739,961                      | 112.6   |
| 3,414,202,136          | 3,406,627,398            | 7,574,738                  | 563,870                                 | 3,413,638,266                    | 101.9   |
| 2,623,339,742          | 2,615,753,664            | 7,586,078                  | 87,063                                  | 2,623,252,679                    | 119.0   |
| 100,367,929            | 94,681,919               | 5,686,010                  | 99,777                                  | 100,268,152                      | 123.1   |
| 106,975,393            | 99,953,435               | 7,021,958                  | 215,753                                 | 106,759,640                      | 108.9   |
| 92,635,195             | 86,684,596               | 5,950,599                  | 142,771                                 | 92,492,424                       | 110.3   |
| 39,991,047             | 36,750,304               | 3,240,743                  | 105,364                                 | 39,885,683                       | 67.5  |
| 119,164,065            | 115,757,951              | 3,406,114                  | 76,627                                  | 119,087,438                      | 106.6   |
| 324,048,786            | 320,332,363              | 3,716,423                  | 295,127                                 | 323,753,659                      | 108.8   |
| 24,990,463             | 21,296,365               | 3,694,098                  | 41,887                                  | 24,948,576                       | 114.5   |

表 2 歷年各項稅捐預算數、查定數與實徵數 (續6)

## (二)稅課收入

## 6. 契稅

單位：新臺幣元

| 年度(月)別<br>Fiscal Year (Month) | 預算數<br>Budget Amount<br>(A) | 查定數 Audited Amount |                   |                     |
|-------------------------------|-----------------------------|--------------------|-------------------|---------------------|
|                               |                             | 合計<br>Total        | 本年度<br>Current FY | 以前年度<br>Previous FY |
| 96 年度 FY 2007                 | 1,620,000,000               | 2,505,084,139      | 2,471,335,039     | 33,749,100          |
| 97 年度 FY 2008                 | 1,700,000,000               | 2,400,691,064      | 2,376,222,441     | 24,468,623          |
| 98 年度 FY 2009                 | 1,800,000,000               | 2,387,423,390      | 2,370,494,063     | 16,929,327          |
| 99 年度 FY 2010                 | 1,900,000,000               | 2,354,950,169      | 2,335,370,733     | 19,579,436          |
| 100 年度 FY 2011                | 2,000,000,000               | 2,024,703,077      | 2,004,885,156     | 19,817,921          |
| 101 年度 FY 2012                | 2,400,000,000               | 1,801,127,687      | 1,789,084,593     | 12,043,094          |
| 102 年度 FY 2013                | 1,800,000,000               | 1,734,852,208      | 1,715,325,749     | 19,526,459          |
| 103 年度 FY 2014                | 1,800,000,000               | 1,681,135,183      | 1,666,281,819     | 14,853,364          |
| 104 年度 FY 2015                | 1,800,000,000               | 2,635,476,618      | 2,615,259,099     | 20,217,519          |
| 105 年度 FY 2016                | 1,800,000,000               | 1,610,624,175      | 1,605,091,654     | 5,532,521           |
| 1 月 Jan.                      | 56,509,000                  | 127,883,004        | 121,105,501       | 6,777,503           |
| 2 月 Feb.                      | 114,332,000                 | 80,053,421         | 81,100,532        | - 1,047,111         |
| 3 月 Mar.                      | 163,980,000                 | 100,928,575        | 101,110,273       | - 181,698           |
| 4 月 Apr.                      | 132,079,000                 | 73,902,548         | 73,939,832        | - 37,284            |
| 5 月 May                       | 140,254,000                 | 96,032,177         | 95,934,439        | 97,738              |
| 6 月 June                      | 135,427,000                 | 186,729,146        | 186,817,088       | - 87,942            |
| 7 月 July                      | 146,627,000                 | 155,442,199        | 155,442,199       | —                   |
| 8 月 Aug.                      | 154,091,000                 | 181,927,873        | 181,920,037       | 7,836               |
| 9 月 Sep.                      | 131,414,000                 | 142,227,521        | 142,227,521       | —                   |
| 10 月 Oct.                     | 149,492,000                 | 130,165,282        | 130,161,803       | 3,479               |
| 11 月 Nov.                     | 182,049,000                 | 125,335,013        | 125,335,013       | —                   |
| 12 月 Dec.                     | 293,746,000                 | 209,997,416        | 209,997,416       | —                   |

Table 2. Budget Amount, Audited Amount and Actual Collection  
in Recent Years (Cont. 6)

( II ) Revenues from Taxes

6.Deed Tax

Unit : N.T.\$1

| 實徵數 Actual Collection  |                          |                            | 退還以前年度<br>歲入款<br>Tax Income<br>Returned<br>(4) | 實徵淨額<br>Net Actual<br>Collection<br>(1-4=5) | 實徵淨額<br>占預算數<br>%<br>Net Actual<br>Collection<br>/Budge Amount<br>(5/A)×100 |
|------------------------|--------------------------|----------------------------|--|---|---|
| 合計<br>Total<br>(2+3=1) | 本年度<br>Current FY<br>(2) | 以前年度<br>Previous FY<br>(3) |  |   |   |
| 2,482,531,926          | 2,455,891,723            | 26,640,203                 | 13,565,211                                     | 2,468,966,715                               | 152.4   |
| 2,373,419,350          | 2,355,450,922            | 17,968,428                 | 4,332,477                                      | 2,369,086,873                               | 139.4   |
| 2,362,740,281          | 2,349,557,652            | 13,182,629                 | 5,738,532                                      | 2,357,001,749                               | 130.9   |
| 2,331,574,422          | 2,314,250,777            | 17,323,645                 | 4,427,193                                      | 2,327,147,229                               | 122.5   |
| 2,009,354,997          | 1,990,445,604            | 18,909,393                 | 5,023,858                                      | 2,004,331,139                               | 100.2   |
| 1,779,320,448          | 1,767,832,856            | 11,487,592                 | 48,554,638                                     | 1,730,765,810                               | 72.1  |
| 1,718,308,296          | 1,699,547,000            | 18,761,296                 | 3,357,047                                      | 1,714,951,249                               | 95.3  |
| 1,656,050,355          | 1,641,731,846            | 14,318,509                 | 5,414,521                                      | 1,650,635,834                               | 91.7  |
| 2,619,757,703          | 2,599,963,241            | 19,794,462                 | 6,636,420                                      | 2,613,121,283                               | 145.2   |
| 1,582,985,477          | 1,577,826,873            | 5,158,604                  | 10,726,625                                     | 1,572,258,852                               | 87.3  |
| 106,137,146            | 102,259,743              | 3,877,403                  | 6,830,558                                      | 99,306,588                                  | 175.7   |
| 54,165,169             | 54,105,815               | 59,354                     | 2,181,217                                      | 51,983,952                                  | 45.5  |
| 124,219,829            | 123,862,065              | 357,764                    | 250,652  | 123,969,177                                 | 75.6  |
| 64,865,966             | 64,842,196               | 23,770                     | 98,040   | 64,767,926                                  | 49.0  |
| 112,050,105            | 111,956,751              | 93,354                     | 252,372  | 111,797,733                                 | 79.7  |
| 187,877,816            | 187,909,222              | -31,406                    | 42,728   | 187,835,088                                 | 138.7   |
| 143,793,099            | 143,026,049              | 767,050                    | 14,880   | 143,778,219                                 | 98.1  |
| 178,804,260            | 178,796,424              | 7,836                      | 843,246  | 177,961,014                                 | 115.5   |
| 140,660,693            | 140,660,693              | —                          | 104,940  | 140,555,753                                 | 107.0   |
| 112,855,627            | 112,855,627              | —                          | 22,656   | 112,832,971                                 | 75.5  |
| 161,810,571            | 161,809,984              | 587                        | 12,094   | 161,798,477                                 | 88.9  |
| 195,745,196            | 195,742,304              | 2,892                      | 73,242   | 195,671,954                                 | 66.6  |

表 2 歷年各項稅捐預算數、查定數與實徵數 (續7)

## (二)稅課收入

## 7. 印花稅

單位：新臺幣元

| 年度(月)別<br>Fiscal Year (Month) | 預算數<br>Budget Amount<br>(A) | 查定數 Audited Amount |                   |                     |
|-------------------------------|-----------------------------|--------------------|-------------------|---------------------|
|                               |                             | 合計<br>Total        | 本年度<br>Current FY | 以前年度<br>Previous FY |
| 96 年度 FY 2007                 | 3,590,000,000               | 3,888,454,981      | 3,873,555,888     | 14,899,093          |
| 97 年度 FY 2008                 | 3,700,000,000               | 4,609,282,181      | 4,588,774,708     | 20,507,473          |
| 98 年度 FY 2009                 | 3,800,000,000               | 3,925,051,668      | 3,906,121,491     | 18,930,177          |
| 99 年度 FY 2010                 | 4,300,000,000               | 4,104,312,940      | 4,082,135,308     | 22,177,632          |
| 100 年度 FY 2011                | 4,000,000,000               | 4,276,000,815      | 4,256,320,858     | 19,679,957          |
| 101 年度 FY 2012                | 4,100,000,000               | 4,528,289,507      | 4,503,633,420     | 24,656,087          |
| 102 年度 FY 2013                | 4,100,000,000               | 4,450,816,446      | 4,420,195,497     | 30,620,949          |
| 103 年度 FY 2014                | 4,260,000,000               | 4,582,705,985      | 4,517,168,088     | 65,537,897          |
| 104 年度 FY 2015                | 4,260,000,000               | 4,564,573,534      | 4,544,318,777     | 20,254,757          |
| 105 年度 FY 2016                | 4,300,000,000               | 4,525,491,724      | 4,500,617,981     | 24,873,743          |
| 1 月 Jan.                      | 606,116,000                 | 686,463,272        | 661,409,047       | 25,054,225          |
| 2 月 Feb.                      | 81,053,000                  | 69,163,008         | 69,743,313        | - 580,305           |
| 3 月 Mar.                      | 575,504,000                 | 600,056,444        | 600,319,115       | - 262,671           |
| 4 月 Apr.                      | 75,862,000                  | 81,521,629         | 81,516,220        | 5,409               |
| 5 月 May                       | 588,411,000                 | 641,012,940        | 640,630,123       | 382,817             |
| 6 月 June                      | 101,846,000                 | 107,797,095        | 107,772,466       | 24,629              |
| 7 月 July                      | 663,603,000                 | 703,945,693        | 703,945,693       | —                   |
| 8 月 Aug.                      | 145,991,000                 | 126,122,060        | 126,126,615       | - 4,555             |
| 9 月 Sep.                      | 665,440,000                 | 665,057,897        | 665,057,897       | —                   |
| 10 月 Oct.                     | 106,528,000                 | 91,336,294         | 91,087,954        | 248,340             |
| 11 月 Nov.                     | 578,971,000                 | 606,556,343        | 606,550,489       | 5,854               |
| 12 月 Dec.                     | 110,675,000                 | 146,459,049        | 146,459,049       | —                   |

Table 2. Budget Amount, Audited Amount and Actual Collection  
in Recent Years (Cont. 7)

## ( II ) Revenues from Taxes

## 7. Stamp Tax

Unit : N.T.\$1

| 實徵數 Actual Collection  |                          |                            | 退還以前年度<br>歲入款<br>Tax Income<br>Returned | 實徵淨額<br>Net Actual<br>Collection | 實徵淨額<br>占預算數<br>%<br>Net Actual<br>Collection<br>/Budge Amount<br>(5/A)×100 |
|------------------------|--------------------------|----------------------------|---|----------------------------------|---|
| 合計<br>Total<br>(2+3=1) | 本年度<br>Current FY<br>(2) | 以前年度<br>Previous FY<br>(3) |   |                                  |   |
| 3,868,754,971          | 3,854,892,522            | 13,862,449                 | 437,622                                 | 3,868,317,349                    | 107.8   |
| 4,575,045,907          | 4,555,749,565            | 19,296,342                 | 1,704,717                               | 4,573,341,190                    | 123.6   |
| 3,908,255,404          | 3,890,354,445            | 17,900,959                 | 2,724,686                               | 3,905,530,718                    | 102.8   |
| 4,082,809,119          | 4,061,562,012            | 21,247,107                 | 492,895                                 | 4,082,316,224                    | 94.9  |
| 4,251,545,414          | 4,232,189,023            | 19,356,391                 | 4,783,867                               | 4,246,761,547                    | 106.2   |
| 4,490,891,015          | 4,466,449,592            | 24,441,423                 | 12,319,234                              | 4,478,571,781                    | 109.2   |
| 4,383,222,779          | 4,352,816,494            | 30,406,285                 | 1,721,851                               | 4,381,500,928                    | 106.9   |
| 4,561,138,863          | 4,495,847,841            | 65,291,022                 | 1,542,838                               | 4,559,596,025                    | 107.0   |
| 4,536,481,104          | 4,516,226,347            | 20,254,757                 | 7,140,578                               | 4,529,340,526                    | 106.3   |
| 4,494,834,400          | 4,470,080,858            | 24,753,542                 | 805,052                                 | 4,494,029,348                    | 104.5   |
| 662,536,807            | 640,332,710              | 22,204,097                 | 389,676                                 | 662,147,131                      | 109.2   |
| 69,883,462             | 67,931,596               | 1,951,866                  | 33,734                                  | 69,849,728                       | 86.2  |
| 602,655,687            | 602,748,340              | - 92,653                   | 15,326                                  | 602,640,361                      | 104.7   |
| 77,835,788             | 77,829,815               | 5,973                      | 37,958                                  | 77,797,830                       | 102.6   |
| 639,152,935            | 638,770,092              | 382,843                    | —                                       | 639,152,935                      | 108.6   |
| 116,651,094            | 116,600,275              | 50,819                     | 108,330                                 | 116,542,764                      | 114.4   |
| 697,668,171            | 697,668,171              | —                          | 219,001                                 | 697,449,170                      | 105.1   |
| 130,619,493            | 130,624,048              | - 4,555                    | —                                       | 130,619,493                      | 89.5  |
| 667,641,594            | 667,640,636              | 958                        | 1,027                                   | 667,640,567                      | 100.3   |
| 90,135,859             | 89,887,519               | 248,340                    | —                                       | 90,135,859                       | 84.6  |
| 608,688,475            | 608,682,621              | 5,854                      | —                                       | 608,688,475                      | 105.1   |
| 131,365,035            | 131,365,035              | —                          | —                                       | 131,365,035                      | 118.7   |

表 2 歷年各項稅捐預算數、查定數與實徵數 (續8)

## (二)稅課收入

單位：新臺幣元

## 8. 娛樂稅

| 年度(月)別<br>Fiscal Year (Month) | 預算數<br>Budget Amount<br>(A) | 查定數 Audited Amount |                   |                     |
|-------------------------------|-----------------------------|--------------------|-------------------|---------------------|
|                               |                             | 合計<br>Total        | 本年度<br>Current FY | 以前年度<br>Previous FY |
| 96 年度 FY 2007                 | 240,000,000                 | 275,783,980        | 220,725,583       | 55,058,397          |
| 97 年度 FY 2008                 | 242,000,000                 | 268,489,788        | 224,280,384       | 44,209,404          |
| 98 年度 FY 2009                 | 220,000,000                 | 242,229,432        | 212,177,330       | 30,052,102          |
| 99 年度 FY 2010                 | 210,000,000                 | 248,327,528        | 228,981,000       | 19,346,528          |
| 100 年度 FY 2011                | 200,000,000                 | 259,975,890        | 245,430,367       | 14,545,523          |
| 101 年度 FY 2012                | 200,000,000                 | 239,594,695        | 227,269,673       | 12,325,022          |
| 102 年度 FY 2013                | 230,000,000                 | 241,617,104        | 228,753,147       | 12,863,957          |
| 103 年度 FY 2014                | 215,000,000                 | 247,274,144        | 236,576,455       | 10,697,689          |
| 104 年度 FY 2015                | 215,000,000                 | 289,194,798        | 278,172,233       | 11,022,565          |
| 105 年度 FY 2016                | 215,000,000                 | 251,001,805        | 239,938,199       | 11,063,606          |
| 1 月 Jan.                      | 15,519,000                  | 28,068,999         | 16,965,252        | 11,103,747          |
| 2 月 Feb.                      | 13,084,000                  | 17,808,710         | 17,807,980        | 730                 |
| 3 月 Mar.                      | 16,756,000                  | 24,021,153         | 24,022,979        | - 1,826             |
| 4 月 Apr.                      | 17,007,000                  | 20,139,039         | 20,139,134        | - 95                |
| 5 月 May                       | 16,674,000                  | 19,199,040         | 19,198,679        | 361                 |
| 6 月 June                      | 22,721,000                  | 19,020,444         | 19,020,729        | - 285               |
| 7 月 July                      | 17,958,000                  | 18,960,637         | 18,960,637        | —                   |
| 8 月 Aug.                      | 15,164,000                  | 22,193,575         | 22,232,136        | - 38,561            |
| 9 月 Sep.                      | 28,524,000                  | 20,005,649         | 20,005,644        | 5                   |
| 10 月 Oct.                     | 21,861,000                  | 16,230,783         | 16,230,976        | - 193               |
| 11 月 Nov.                     | 15,205,000                  | 20,185,321         | 20,185,507        | - 186               |
| 12 月 Dec.                     | 14,527,000                  | 25,168,455         | 25,168,546        | - 91                |

Table 2. Budget Amount, Audited Amount and Actual Collection  
in Recent Years (Cont. 8)

( II ) Revenues from Taxes

8. Amusement Tax

Unit : N.T.\$1

| 實 徵 數 Actual Collection |                            |                               | 退還以前年度<br>歲入款<br>Tax Income<br>Returned<br>(4) | 實 徵 淨 額<br>Net Actual<br>Collection<br>(1-4=5) | 實徵淨額<br>占預算數<br>%<br>Net Actual<br>Collection<br>/Budge Amount<br>(5/A)×100 |
|-------------------------|----------------------------|-------------------------------|--|--|---|
| 合 計<br>Total<br>(2+3=1) | 本 年 度<br>Current FY<br>(2) | 以 前 年 度<br>Previous FY<br>(3) |  |  |   |
| 216,736,034             | 212,172,220                | 4,563,814                     | 19,492,764                                     | 197,243,270                                    | 82.2  |
| 221,995,693             | 218,593,813                | 3,401,880                     | 9,506,701                                      | 212,488,992                                    | 87.8  |
| 210,098,246             | 207,121,900                | 2,976,346                     | 75,284   | 210,022,962                                    | 95.5  |
| 226,941,170             | 224,986,040                | 1,955,130                     | 68,614   | 226,872,556                                    | 108.0   |
| 244,111,111             | 242,285,021                | 1,826,090                     | 303,664  | 243,807,447                                    | 121.9   |
| 224,615,319             | 222,583,805                | 2,031,514                     | 477,451  | 224,137,868                                    | 112.1   |
| 228,951,423             | 225,358,394                | 3,593,029                     | 24,053   | 228,927,370                                    | 99.5  |
| 235,077,518             | 232,633,550                | 2,443,968                     | 202,710  | 234,874,808                                    | 109.2   |
| 278,102,890             | 275,790,845                | 2,312,045                     | 24,607   | 278,078,283                                    | 129.3   |
| 237,963,515             | 237,032,164                | 931,351                       | 20,582   | 237,942,933                                    | 110.7   |
| 15,070,296              | 14,843,134                 | 227,162                       | 14,104   | 15,056,192                                     | 97.0  |
| 18,674,811              | 18,573,857                 | 100,954                       | —  | 18,674,811                                     | 142.7   |
| 23,867,284              | 23,752,278                 | 115,006                       | —  | 23,867,284                                     | 142.4   |
| 16,128,349              | 15,972,096                 | 156,253                       | —  | 16,128,349                                     | 94.8  |
| 21,583,263              | 21,498,777                 | 84,486                        | —  | 21,583,263                                     | 129.4   |
| 20,343,473              | 20,323,893                 | 19,580                        | —  | 20,343,473                                     | 89.5  |
| 17,966,994              | 17,918,135                 | 48,859                        | 130  | 17,966,864                                     | 100.0   |
| 20,664,960              | 20,601,330                 | 63,630                        | 750  | 20,664,210                                     | 136.3   |
| 22,507,560              | 22,467,485                 | 40,075                        | —  | 22,507,560                                     | 78.9  |
| 16,036,873              | 16,010,920                 | 25,953                        | —  | 16,036,873                                     | 73.4  |
| 19,714,707              | 19,679,333                 | 35,374                        | 5,598  | 19,709,109                                     | 129.6   |
| 25,404,945              | 25,390,926                 | 14,019                        | —  | 25,404,945                                     | 174.9   |



表 2 歷年各項稅捐預算數、查定數與實徵數 (續9)

## (二)稅課收入

## 9. 九年國民義務教育附徵教育捐

單位：新臺幣元

(1)小計

| 年度(月)別<br>Fiscal Year (Month) | 預算數<br>Budget Amount<br>(A) | 查定數 Audited Amount |                   |                     |
|-------------------------------|-----------------------------|--------------------|-------------------|---------------------|
|                               |                             | 合計<br>Total        | 本年度<br>Current FY | 以前年度<br>Previous FY |
| 96 年度 FY 2007                 | —                           | 16,530,226         | —                 | 16,530,226          |
| 97 年度 FY 2008                 | —                           | 12,539,866         | —                 | 12,539,866          |
| 98 年度 FY 2009                 | —                           | 8,274,576          | —                 | 8,274,576           |
| 99 年度 FY 2010                 | —                           | 4,999,750          | —                 | 4,999,750           |
| 100 年度 FY 2011                | —                           | 2,226,710          | —                 | 2,226,710           |
| 101 年度 FY 2012                | —                           | 1,200,781          | —                 | 1,200,781           |
| 102 年度 FY 2013                | —                           | 745,571            | —                 | 745,571             |
| 103 年度 FY 2014                | —                           | 424,665            | —                 | 424,665             |
| 104 年度 FY 2015                | —                           | 342,998            | —                 | 342,998             |
| 105 年度 FY 2016                | —                           | 345,398            | —                 | 345,398             |
| 1 月 Jan.                      | —                           | 345,398            | —                 | 345,398             |
| 2 月 Feb.                      | —                           | —                  | —                 | —                   |
| 3 月 Mar.                      | —                           | —                  | —                 | —                   |
| 4 月 Apr.                      | —                           | —                  | —                 | —                   |
| 5 月 May                       | —                           | —                  | —                 | —                   |
| 6 月 June                      | —                           | —                  | —                 | —                   |
| 7 月 July                      | —                           | —                  | —                 | —                   |
| 8 月 Aug.                      | —                           | —                  | —                 | —                   |
| 9 月 Sep.                      | —                           | —                  | —                 | —                   |
| 10 月 Oct.                     | —                           | —                  | —                 | —                   |
| 11 月 Nov.                     | —                           | —                  | —                 | —                   |
| 12 月 Dec.                     | —                           | —                  | —                 | —                   |



表 2 歷年各項稅捐預算數、查定數與實徵數 (續10)

## (二)稅課收入

## 9. 九年國民義務教育附徵教育捐

單位：新臺幣元

(2)房屋稅

| 年度(月)別<br>Fiscal Year (Month) | 預算數<br>Budget Amount<br>(A) | 查定數 Audited Amount |                   |                     |
|-------------------------------|-----------------------------|--------------------|-------------------|---------------------|
|                               |                             | 合計<br>Total        | 本年度<br>Current FY | 以前年度<br>Previous FY |
| 96 年度 FY 2007                 | —                           | 13,738,671         | —                 | 13,738,671          |
| 97 年度 FY 2008                 | —                           | 10,259,504         | —                 | 10,259,504          |
| 98 年度 FY 2009                 | —                           | 7,692,721          | —                 | 7,692,721           |
| 99 年度 FY 2010                 | —                           | 4,894,676          | —                 | 4,894,676           |
| 100 年度 FY 2011                | —                           | 2,213,603          | —                 | 2,213,603           |
| 101 年度 FY 2012                | —                           | 1,200,781          | —                 | 1,200,781           |
| 102 年度 FY 2013                | —                           | 745,571            | —                 | 745,571             |
| 103 年度 FY 2014                | —                           | 424,665            | —                 | 424,665             |
| 104 年度 FY 2015                | —                           | 342,998            | —                 | 342,998             |
| 105 年度 FY 2016                | —                           | 345,398            | —                 | 345,398             |
| 1 月 Jan.                      | —                           | 345,398            | —                 | 345,398             |
| 2 月 Feb.                      | —                           | —                  | —                 | —                   |
| 3 月 Mar.                      | —                           | —                  | —                 | —                   |
| 4 月 Apr.                      | —                           | —                  | —                 | —                   |
| 5 月 May                       | —                           | —                  | —                 | —                   |
| 6 月 June                      | —                           | —                  | —                 | —                   |
| 7 月 July                      | —                           | —                  | —                 | —                   |
| 8 月 Aug.                      | —                           | —                  | —                 | —                   |
| 9 月 Sep.                      | —                           | —                  | —                 | —                   |
| 10 月 Oct.                     | —                           | —                  | —                 | —                   |
| 11 月 Nov.                     | —                           | —                  | —                 | —                   |
| 12 月 Dec.                     | —                           | —                  | —                 | —                   |



表 2 歷年各項稅捐預算數、查定數與實徵數 (續11)

## (二)稅課收入

## 9. 九年國民義務教育附徵教育捐

單位：新臺幣元

(3)娛樂稅

| 年度(月)別<br>Fiscal Year (Month) | 預算數<br>Budget Amount<br>(A) | 查定數 Audited Amount |                   |                     |
|-------------------------------|-----------------------------|--------------------|-------------------|---------------------|
|                               |                             | 合計<br>Total        | 本年度<br>Current FY | 以前年度<br>Previous FY |
| 96 年度 FY 2007                 | —                           | 2,791,555          | —                 | 2,791,555           |
| 97 年度 FY 2008                 | —                           | 2,280,362          | —                 | 2,280,362           |
| 98 年度 FY 2009                 | —                           | 581,855            | —                 | 581,855             |
| 99 年度 FY 2010                 | —                           | 105,074            | —                 | 105,074             |
| 100 年度 FY 2011                | —                           | 13,107             | —                 | 13,107              |
| 101 年度 FY 2012                | —                           | —                  | —                 | —                   |
| 102 年度 FY 2013                | —                           | —                  | —                 | —                   |
| 103 年度 FY 2014                | —                           | —                  | —                 | —                   |
| 104 年度 FY 2015                | —                           | —                  | —                 | —                   |
| 105 年度 FY 2016                | —                           | —                  | —                 | —                   |
| 1 月 Jan.                      | —                           | —                  | —                 | —                   |
| 2 月 Feb.                      | —                           | —                  | —                 | —                   |
| 3 月 Mar.                      | —                           | —                  | —                 | —                   |
| 4 月 Apr.                      | —                           | —                  | —                 | —                   |
| 5 月 May                       | —                           | —                  | —                 | —                   |
| 6 月 June                      | —                           | —                  | —                 | —                   |
| 7 月 July                      | —                           | —                  | —                 | —                   |
| 8 月 Aug.                      | —                           | —                  | —                 | —                   |
| 9 月 Sep.                      | —                           | —                  | —                 | —                   |
| 10 月 Oct.                     | —                           | —                  | —                 | —                   |
| 11 月 Nov.                     | —                           | —                  | —                 | —                   |
| 12 月 Dec.                     | —                           | —                  | —                 | —                   |



表 2 歷年各項稅捐預算數、查定數與實徵數 (續12)

## (三)工程受益費

單位：新臺幣元

| 年度(月)別<br>Fiscal Year (Month) | 預算數<br>Budget Amount<br>(A) | 查定數 Audited Amount |                   |                     |
|-------------------------------|-----------------------------|--------------------|-------------------|---------------------|
|                               |                             | 合計<br>Total        | 本年度<br>Current FY | 以前年度<br>Previous FY |
| 96 年度 FY 2007                 | —                           | 116,439            | —                 | 116,439             |
| 97 年度 FY 2008                 | —                           | —                  | —                 | —                   |
| 98 年度 FY 2009                 | —                           | —                  | —                 | —                   |
| 99 年度 FY 2010                 | —                           | —                  | —                 | —                   |
| 100 年度 FY 2011                | —                           | 42,197             | —                 | 42,197              |
| 101 年度 FY 2012                | —                           | —                  | —                 | —                   |
| 102 年度 FY 2013                | —                           | —                  | —                 | —                   |
| 103 年度 FY 2014                | —                           | —                  | —                 | —                   |
| 104 年度 FY 2015                | —                           | —                  | —                 | —                   |
| 105 年度 FY 2016                | —                           | —                  | —                 | —                   |
| 1 月 Jan.                      | —                           | —                  | —                 | —                   |
| 2 月 Feb.                      | —                           | —                  | —                 | —                   |
| 3 月 Mar.                      | —                           | —                  | —                 | —                   |
| 4 月 Apr.                      | —                           | —                  | —                 | —                   |
| 5 月 May                       | —                           | —                  | —                 | —                   |
| 6 月 June                      | —                           | —                  | —                 | —                   |
| 7 月 July                      | —                           | —                  | —                 | —                   |
| 8 月 Aug.                      | —                           | —                  | —                 | —                   |
| 9 月 Sep.                      | —                           | —                  | —                 | —                   |
| 10 月 Oct.                     | —                           | —                  | —                 | —                   |
| 11 月 Nov.                     | —                           | —                  | —                 | —                   |
| 12 月 Dec.                     | —                           | —                  | —                 | —                   |





表 2 歷年各項稅捐預算數、查定數與實徵數 (續13)

## (四)罰鍰收入

單位：新臺幣元

| 年度(月)別<br>Fiscal Year (Month) | 預算數<br>Budget Amount<br>(A) | 查定數 Audited Amount |                   |                     |
|-------------------------------|-----------------------------|--------------------|-------------------|---------------------|
|                               |                             | 合計<br>Total        | 本年度<br>Current FY | 以前年度<br>Previous FY |
| 96 年度 FY 2007                 | 183,000,000                 | 442,108,236        | 126,466,198       | 315,642,038         |
| 97 年度 FY 2008                 | 204,000,000                 | 475,339,022        | 162,206,174       | 313,132,848         |
| 98 年度 FY 2009                 | 201,000,000                 | 494,714,768        | 157,439,459       | 337,275,309         |
| 99 年度 FY 2010                 | 155,000,000                 | 547,722,155        | 204,193,586       | 343,528,569         |
| 100 年度 FY 2011                | 154,000,000                 | 563,414,313        | 133,481,505       | 429,932,808         |
| 101 年度 FY 2012                | 135,000,000                 | 496,099,434        | 98,656,201        | 397,443,233         |
| 102 年度 FY 2013                | 131,000,000                 | 493,644,600        | 101,500,747       | 392,143,853         |
| 103 年度 FY 2014                | 104,000,000                 | 428,292,564        | 74,173,335        | 354,119,229         |
| 104 年度 FY 2015                | 114,000,000                 | 356,237,931        | 61,313,858        | 294,924,073         |
| 105 年度 FY 2016                | 105,000,000                 | 358,998,037        | 73,060,845        | 285,937,192         |
| 1 月 Jan.                      | 6,662,000                   | 265,910,165        | 5,623,857         | 260,286,308         |
| 2 月 Feb.                      | 5,165,000                   | 4,749,649          | 1,620,918         | 3,128,731           |
| 3 月 Mar.                      | 6,871,000                   | 7,195,204          | 4,370,752         | 2,824,452           |
| 4 月 Apr.                      | 10,497,000                  | 4,455,493          | 1,522,610         | 2,932,883           |
| 5 月 May                       | 10,797,000                  | 8,956,926          | 6,659,159         | 2,297,767           |
| 6 月 June                      | 11,648,000                  | 10,306,529         | 7,956,531         | 2,349,998           |
| 7 月 July                      | 9,423,000                   | 11,373,437         | 8,257,862         | 3,115,575           |
| 8 月 Aug.                      | 5,867,000                   | 10,287,746         | 7,768,040         | 2,519,706           |
| 9 月 Sep.                      | 9,656,000                   | 4,983,245          | 4,100,086         | 883,159             |
| 10 月 Oct.                     | 8,475,000                   | 7,860,803          | 6,268,647         | 1,592,156           |
| 11 月 Nov.                     | 9,165,000                   | 8,784,852          | 7,138,311         | 1,646,541           |
| 12 月 Dec.                     | 10,774,000                  | 14,133,988         | 11,774,072        | 2,359,916           |

Table 2. Budget Amount, Audited Amount and Actual Collection  
in Recent Years (Cont. 13)

(IV) Punitive Fine Revenue

Unit : N.T.\$1

| 實徵數 Actual Collection  |                          |                            | 退還以前年度<br>歲入款<br>Tax Income<br>Returned<br>(4) | 實徵淨額<br>Net Actual<br>Collection<br>(1-4=5) | 實徵淨額<br>占預算數<br>%<br>Net Actual<br>Collection<br>/Budge Amount<br>(5/A)×100 |
|------------------------|--------------------------|----------------------------|--|---|---|
| 合計<br>Total<br>(2+3=1) | 本年度<br>Current FY<br>(2) | 以前年度<br>Previous FY<br>(3) |  |   |   |
| 191,975,376            | 58,776,047               | 133,199,329                | 6,943,632                                      | 185,031,744                                 | 101.1   |
| 191,887,419            | 64,189,183               | 127,698,236                | 8,921,665                                      | 182,965,754                                 | 89.7  |
| 199,652,733            | 58,490,467               | 141,162,266                | 47,262,251                                     | 152,390,482                                 | 75.8  |
| 165,963,949            | 62,178,322               | 103,785,627                | 105,644,011                                    | 60,319,938                                  | 38.9  |
| 188,127,746            | 59,663,707               | 128,464,039                | 27,995,613                                     | 160,132,133                                 | 104.0   |
| 130,740,906            | 43,159,508               | 87,581,398                 | 12,973,313                                     | 117,767,593                                 | 87.2  |
| 143,182,097            | 55,284,547               | 87,897,550                 | 13,370,440                                     | 129,811,657                                 | 99.1  |
| 105,643,689            | 41,076,486               | 64,567,203                 | 3,757,801                                      | 101,885,888                                 | 98.0  |
| 101,262,895            | 42,028,868               | 59,234,027                 | 6,209,105                                      | 95,053,790                                  | 83.4  |
| 92,477,328             | 43,892,444               | 48,584,884                 | 4,628,089                                      | 87,849,239                                  | 83.7  |
| 8,946,720              | 910,377                  | 8,036,343                  | 726,144  | 8,220,576                                   | 123.4   |
| 5,225,995              | 1,038,447                | 4,187,548                  | 259,497  | 4,966,498                                   | 96.2  |
| 7,853,703              | 2,142,893                | 5,710,810                  | 88,554   | 7,765,149                                   | 113.0   |
| 4,984,885              | 615,300                  | 4,369,585                  | 785,823  | 4,199,062                                   | 40.0  |
| 9,140,325              | 4,999,765                | 4,140,560                  | 711,758  | 8,428,567                                   | 78.1  |
| 8,844,158              | 5,257,842                | 3,586,316                  | 97,947   | 8,746,211                                   | 75.1  |
| 7,669,482              | 3,152,869                | 4,516,613                  | 533,672  | 7,135,810                                   | 75.7  |
| 7,282,657              | 3,335,359                | 3,947,298                  | 114,889  | 7,167,768                                   | 122.2   |
| 4,342,692              | 2,301,973                | 2,040,719                  | 209,197  | 4,133,495                                   | 42.8  |
| 6,365,328              | 3,947,866                | 2,417,462                  | 246,619  | 6,118,709                                   | 72.2  |
| 8,115,522              | 5,705,177                | 2,410,345                  | 398,237  | 7,717,285                                   | 84.2  |
| 13,705,861             | 10,484,576               | 3,221,285                  | 455,752  | 13,250,109                                  | 123.0   |

表 2 歷年各項稅捐預算數、查定數與實徵數 (續14完)

## (五)規費收入

監證費

單位：新臺幣元

| 年度(月)別<br>Fiscal Year (Month) | 預算數<br>Budget Amount<br>(A) | 查定數 Audited Amount |                   |                     |
|-------------------------------|-----------------------------|--------------------|-------------------|---------------------|
|                               |                             | 合計<br>Total        | 本年度<br>Current FY | 以前年度<br>Previous FY |
| 96 年度 FY 2007                 | —                           | 4,097              | —                 | 4,097               |
| 97 年度 FY 2008                 | —                           | —                  | —                 | —                   |
| 98 年度 FY 2009                 | —                           | 149,080            | —                 | 149,080             |
| 99 年度 FY 2010                 | —                           | —                  | —                 | —                   |
| 100 年度 FY 2011                | —                           | —                  | —                 | —                   |
| 101 年度 FY 2012                | —                           | —                  | —                 | —                   |
| 102 年度 FY 2013                | —                           | —                  | —                 | —                   |
| 103 年度 FY 2014                | —                           | —                  | —                 | —                   |
| 104 年度 FY 2015                | —                           | —                  | —                 | —                   |
| 105 年度 FY 2016                | —                           | —                  | —                 | —                   |
| 1 月 Jan.                      | —                           | —                  | —                 | —                   |
| 2 月 Feb.                      | —                           | —                  | —                 | —                   |
| 3 月 Mar.                      | —                           | —                  | —                 | —                   |
| 4 月 Apr.                      | —                           | —                  | —                 | —                   |
| 5 月 May                       | —                           | —                  | —                 | —                   |
| 6 月 June                      | —                           | —                  | —                 | —                   |
| 7 月 July                      | —                           | —                  | —                 | —                   |
| 8 月 Aug.                      | —                           | —                  | —                 | —                   |
| 9 月 Sep.                      | —                           | —                  | —                 | —                   |
| 10 月 Oct.                     | —                           | —                  | —                 | —                   |
| 11 月 Nov.                     | —                           | —                  | —                 | —                   |
| 12 月 Dec.                     | —                           | —                  | —                 | —                   |



表 3 各項稅捐納庫數

## (一)歷年別

單位：新臺幣元

| 年 度 (月) 別<br>Fiscal Year (Month) | 實 徵 數<br>①<br>Actual Collection | 納 庫 數          |                        |
|----------------------------------|---------------------------------|----------------|------------------------|
|                                  |                                 | 合 計<br>Total   | 國 庫<br>Nation Treasury |
| 96 年 度 FY 2007 ③                 | 62,211,212,658                  | 62,211,212,658 | —                      |
| 97 年 度 FY 2008 ④                 | 57,349,343,608                  | 57,349,343,608 | —                      |
| 98 年 度 FY 2009                   | 57,906,303,509                  | 57,906,010,169 | —                      |
| 99 年 度 FY 2010 ⑤                 | 61,412,898,686                  | 61,412,898,686 | —                      |
| 100 年 度 FY 2011                  | 62,364,742,945                  | 62,364,742,945 | —                      |
| 101 年 度 FY 2012 ⑥                | 62,751,393,789                  | 62,751,393,789 | —                      |
| 102 年 度 FY 2013 ⑦                | 66,673,882,137                  | 66,673,882,137 | —                      |
| 103 年 度 FY 2014                  | 67,721,827,234                  | 67,721,827,234 | —                      |
| 104 年 度 FY 2015 ⑧                | 77,243,428,036                  | 77,243,428,036 | —                      |
| 105 年 度 FY 2016 ⑨                | 75,770,755,206                  | 75,770,755,206 | —                      |
| 1 月 Jan.                         | 2,757,432,579                   | 2,257,414,511  | —                      |
| 2 月 Feb.                         | 1,148,334,974                   | 1,446,575,231  | —                      |
| 3 月 Mar.                         | 2,760,530,784                   | 2,498,217,708  | —                      |
| 4 月 Apr.                         | 4,766,513,526                   | 3,666,355,286  | —                      |
| 5 月 May                          | 14,326,548,432                  | 10,415,577,127 | —                      |
| 6 月 June                         | 6,919,557,128                   | 11,945,552,113 | —                      |
| 7 月 July                         | 2,338,620,754                   | 2,543,535,545  | —                      |
| 8 月 Aug.                         | 2,834,217,756                   | 2,479,211,412  | —                      |
| 9 月 Sep.                         | 2,215,189,423                   | 2,555,445,346  | —                      |
| 10 月 Oct.                        | 1,704,870,666                   | 1,563,694,098  | —                      |
| 11 月 Nov.                        | 17,156,278,181                  | 11,244,709,725 | —                      |
| 12 月 Dec.                        | 16,842,661,003                  | 23,154,467,104 | —                      |

資料來源：依據徵課會計報告編製。

附 註：①自99年度起實徵數未含實物抵繳稅款(以遞延收入入帳)。

②年度之未納庫數係歷年實物抵繳稅款累計數。

③以前年度實物抵繳26,763元於96年度變賣納庫。

④以前年度實物抵繳469元於97年度變賣納庫。

Table 3. Taxation Forwarded to Treasury

## ( I ) Fiscal Year

Unit : N.T.\$1

| Pay to Treasury                            |                              |                              | 未納庫數<br>Unpay to ②<br>Treasury |
|--|------------------------------|------------------------------|--------------------------------|
| 中央統籌專戶<br>Distribution of<br>Central Gov't | 重建基金庫<br>Reconstruction Fund | 市庫<br>The Municipal Treasury |                                |
| —  | —                            | 62,211,212,658               | 58,887,328                     |
| —  | —                            | 57,349,343,608               | 58,886,859                     |
| —  | —                            | 57,906,010,169               | 59,180,199                     |
| —  | —                            | 61,412,898,686               | 59,145,876                     |
| —  | —                            | 62,364,742,945               | 59,145,876                     |
| —  | —                            | 62,751,393,789               | 59,489,460                     |
| —  | —                            | 66,673,882,137               | 59,451,157                     |
| —  | —                            | 67,721,827,234               | 59,451,157                     |
| —  | —                            | 77,243,428,036               | 59,396,611                     |
| —  | —                            | 75,770,755,206               | 60,060,477                     |
| —  | —                            | 2,257,414,511                | 500,018,068                    |
| —  | —                            | 1,446,575,231                | 201,777,811                    |
| —  | —                            | 2,498,217,708                | 464,090,887                    |
| —  | —                            | 3,666,355,286                | 1,564,249,127                  |
| —  | —                            | 10,415,577,127               | 5,475,220,432                  |
| —  | —                            | 11,945,552,113               | 449,225,447                    |
| —  | —                            | 2,543,535,545                | 244,310,656                    |
| —  | —                            | 2,479,211,412                | 599,317,000                    |
| —  | —                            | 2,555,445,346                | 259,061,077                    |
| —  | —                            | 1,563,694,098                | 400,237,645                    |
| —  | —                            | 11,244,709,725               | 6,311,806,101                  |
| —  | —                            | 23,154,467,104               | —                              |

⑤以前年度實物抵繳34,323元於99年度變賣納庫。

⑥101年度未納庫數含實物抵繳343,584元。

⑦以前年度實物抵繳38,303元於102年度變賣納庫。

⑧以前年度實物抵繳54,546元於104年度變賣納庫。

⑨105年度未納庫數含實物抵繳663,866元。

表 3 各項稅捐納庫數(續)

(二)稅目別  
105年度

單位：新臺幣元

| 稅目別<br>Item of Tax                | 實徵數<br>Actual<br>Collection | 納庫數<br>Pay to Treasury |                              |  |                                 |
|-----------------------------------|-----------------------------|------------------------|------------------------------|--|---------------------------------|
|                                   |                             | 合計<br>Total            | 國庫<br>The Nation<br>Treasury | 中央統籌專戶<br>Distribution of<br>Central Gov't | 重建基金庫<br>Reconstruction<br>Fund |
| <b>總計</b><br><b>Grand Total</b>   | <b>75,770,755,206</b>       | <b>75,770,755,206</b>  | —                            | —  | —                               |
| 地價稅<br>Land Value Tax             | 29,519,660,662              | 29,519,660,662         | —                            | —  | —                               |
| 土地增值稅<br>Land value Increment Tax | 17,030,416,543              | 17,030,416,543         | —                            | —  | —                               |
| 房屋稅<br>House Tax                  | 15,328,339,244              | 15,328,339,244         | —                            | —  | —                               |
| 使用牌照稅<br>Vehicle License Tax      | 7,484,074,599               | 7,484,074,599          | —                            | —  | —                               |
| 契稅<br>Deed Tax                    | 1,582,985,477               | 1,582,985,477          | —                            | —  | —                               |
| 印花稅<br>Stamp Tax                  | 4,494,834,400               | 4,494,834,400          | —                            | —  | —                               |
| 娛樂稅<br>Amusement Tax              | 237,963,515                 | 237,963,515            | —                            | —  | —                               |
| 教育捐<br>Education Surtax           | 3,438                       | 3,438                  | —                            | —  | —                               |
| 工程受益費<br>Construction Benefit Fee | —                           | —                      | —                            | —  | —                               |
| 罰鍰收入<br>Punitive Fine Revenue     | 92,477,328                  | 92,477,328             | —                            | —  | —                               |
| 規費收入<br>Fees Revenue              | —                           | —                      | —                            | —  | —                               |

Table 3. Taxation Forwarded to Treasury (Cont.)

| ( II ) Item of Tax               |              |                            |  |                                  |
|----------------------------------|--------------|----------------------------|--|----------------------------------|
| FY 2016                          |              |                            |  |                                  |
| Unit : N.T.\$1                   |              |                            |  |                                  |
| 退還以前年度歲入款 Tax Income Returned    |              |                            |  |                                  |
| 市 庫<br>The Municipal<br>Treasury | 合 計<br>Total | 國 庫<br>The Nation Treasury | 中央統籌專戶<br>Distribution of<br>Central Gov't | 市 庫<br>The Municipal<br>Treasury |
| 75,770,755,206                   | 361,094,755  | —                          | —  | 361,094,755                      |
| 29,519,660,662                   | 24,121,082   | —                          | —  | 24,121,082                       |
| 17,030,416,543                   | 261,093,403  | —                          | —  | 261,093,403                      |
| 15,328,339,244                   | 55,785,281   | —                          | —  | 55,785,281                       |
| 7,484,074,599                    | 3,914,641    | —                          | —  | 3,914,641                        |
| 1,582,985,477                    | 10,726,625   | —                          | —  | 10,726,625                       |
| 4,494,834,400                    | 805,052      | —                          | —  | 805,052                          |
| 237,963,515                      | 20,582       | —                          | —  | 20,582                           |
| 3,438                            | —            | —                          | —  | —                                |
| —                                | —            | —                          | —  | —                                |
| 92,477,328                       | 4,628,089    | —                          | —  | 4,628,089                        |
| —                                | —            | —                          | —  | —                                |



表 4 歷年各項稅捐實徵淨額及指數

基 比：105年度=100

環 比：上年度=100

分 配 比：各年度總計=100

單位：新臺幣千元

| 稅 目 別<br>Item of Tax                  | 96年度 FY2007                      | 97年度 FY2008                      |                    |                   | 98年度          |                                  |
|---------------------------------------|----------------------------------|----------------------------------|--------------------|-------------------|---------------|----------------------------------|
|                                       | 實徵淨額<br>Net Actual<br>Collection | 實徵淨額<br>Net Actual<br>Collection | 指數 Index           |                   | 分配比<br>Shares | 實徵淨額<br>Net Actual<br>Collection |
|                                       |                                  |                                  | 基 比<br>Fixed Index | 環 比<br>Link Index |               |                                  |
| <b>總 計</b><br><b>Grand Total</b>      | <b>61,880,951</b>                | <b>56,753,478</b>                | <b>75.3</b>        | <b>91.7</b>       | <b>100.0</b>  | <b>57,498,023</b>                |
| 稅 課 收 入<br>Revenues from Taxes        | 61,695,799                       | 56,570,534                       | 75.1               | 91.7              | 99.7          | 57,345,484                       |
| 地 價 稅<br>Land Value Tax               | 19,468,697                       | 19,188,394                       | 65.1               | 98.6              | 33.8          | 18,702,394                       |
| 土地增值稅<br>Land Value Increment Tax     | 19,037,783                       | 13,549,409                       | 80.8               | 71.2              | 23.9          | 15,413,916                       |
| 房 屋 稅<br>House Tax                    | 10,091,271                       | 10,140,620                       | 66.4               | 100.5             | 17.9          | 10,295,486                       |
| 使用牌照稅<br>Vehicle License Tax          | 6,562,146                        | 6,536,438                        | 87.4               | 99.6              | 11.5          | 6,462,009                        |
| 契 稅<br>Deed Tax                       | 2,468,967                        | 2,369,087                        | 150.7              | 96.0              | 4.2           | 2,357,002                        |
| 印 花 稅<br>Stamp Tax                    | 3,868,318                        | 4,573,341                        | 101.8              | 118.2             | 8.0           | 3,905,531                        |
| 娛 樂 稅<br>Amusement Tax                | 197,243                          | 212,489                          | 89.3               | 107.7             | 0.4           | 210,023                          |
| 教 育 捐<br>Education Surtax             | 1,374                            | 756                              | --                 | 55.0              | 0.0           | -877                             |
| 工 程 受 益 費<br>Construction Benefit Fee | 116                              | -22                              | --                 | --                | -0.0          | --                               |
| 罰 鍰 收 入<br>Punitive Fine Revenue      | 185,032                          | 182,966                          | 208.3              | 98.9              | 0.3           | 152,390                          |
| 規 費 收 入<br>Fees Revenue               | 4                                | --                               | --                 | --                | --            | 149                              |
| 契稅監證費<br>Fees                         | 4                                | --                               | --                 | --                | --            | 149                              |

資料來源：依據徵課會計報告編製。







表 5 本處各項稅捐稽徵成本①②

Table 5. Cost of Tax Levying ①②

| 年度及稅目別<br>Fiscal Year & Item of Tax | 實徵淨額<br>(千元)<br>Net Actual Collection<br>(N.T.\$1000) (1) | 實支經費<br>(元)<br>Expense<br>(N.T.\$1) (2) | 每千元成本<br>(元)<br>Cost of \$1,000<br>(2)/(1) |
|-------------------------------------|---|---|--|
| 96 年度 FY 2007                       | 61,695,799  | 898,794,972                             | 14.5682                                    |
| 97 年度 FY 2008                       | 56,570,534  | 894,798,178                             | 15.8174                                    |
| 98 年度 FY 2009                       | 57,345,484  | 894,489,263                             | 15.5983                                    |
| 99 年度 FY 2010                       | 60,844,915  | 899,839,885                             | 14.7891                                    |
| 100 年度 FY 2011                      | 61,999,268  | 888,513,303                             | 14.3310                                    |
| 101 年度 FY 2012                      | 62,189,138  | 893,122,419                             | 14.3614                                    |
| 102 年度 FY 2013                      | 66,310,719  | 904,340,532                             | 13.6379                                    |
| 103 年度 FY 2014                      | 67,291,124  | 915,806,028                             | 13.6096                                    |
| 104 年度 FY 2015                      | 76,823,364  | 915,744,460                             | 11.9201                                    |
| 105 年度 FY 2016                      | 75,321,811  | 909,238,030                             | 12.0714                                    |
| 地價稅<br>Land Value Tax               | 29,495,540  | 271,891,011                             | 9.2180                                     |
| 土地增值稅<br>Land Value Increment Tax   | 16,769,323  | 192,083,109                             | 11.4544                                    |
| 房屋稅<br>House Tax                    | 15,272,557  | 237,881,962                             | 15.5758                                    |
| 使用牌照稅<br>Vehicle License Tax        | 7,480,160   | 101,573,694                             | 13.5791                                    |
| 契稅<br>Deed Tax                      | 1,572,259   | 40,448,096                              | 25.7261                                    |
| 印花稅<br>Stamp Tax                    | 4,494,029   | 36,911,155                              | 8.2134                                     |
| 娛樂稅<br>Amusement Tax                | 237,943   | 28,449,003                              | 119.5623                                   |

資料來源：依據本處會計室資料編製。

附註：①依據財政部賦稅署擬訂之各稅稽徵成本計算方式一致性規定說明書之編算原則核計。

②房屋稅與娛樂稅實徵淨額含九年國民義務教育附徵教育捐。

## 參、稅源及其他

### III . Tax Sources and Others

表 6 地價稅稅源

單位 { 面積：公頃  
金額：新臺幣千元

| 年別及稅地種類別              |                                     | 戶數           | 筆數        |
|-----------------------|-------------------------------------|--------------|-----------|
| Year & Classification |                                     | No. of House | Plots     |
| 100                   | 年 2011                              | 852,009      | 1,843,386 |
| 101                   | 年 2012                              | 860,251      | 1,868,226 |
| 102                   | 年 2013                              | 867,911      | 1,917,506 |
| 103                   | 年 2014                              | 875,372      | 1,941,736 |
| 104                   | 年 2015                              | 881,734      | 1,960,793 |
| 105                   | 年 2016                              | 889,256      | 1,982,838 |
| 公                     | 有 <b>Public</b>                     | 508          | 133,778   |
| 一般土地                  | Regular Land                        | 478          | 120,455   |
| 自用住宅用地                | Self-use Residence Land             | 13           | 170       |
| 工礦業等用地                | Specific Business Land              | —            | 198       |
| 公共設施保留地               | Land Reserved for Public Facilities | 17           | 12,955    |
| 私                     | 有 <b>Private</b>                    | 888,748      | 1,849,060 |
| 一般土地                  | Regular Land                        | 381,285      | 833,332   |
| 第一級                   | Level 1                             | 377,720      | 792,104   |
| 第二級                   | Level 2                             | 3,101        | 28,191    |
| 第三級                   | Level 3                             | 218          | 2,716     |
| 第四級                   | Level 4                             | 92           | 1,318     |
| 第五級                   | Level 5                             | 36           | 557       |
| 第六級                   | Level 6                             | 118          | 8,446     |
| 自用住宅用地                | Self-use Residence Land             | 504,692      | 937,389   |
| 都市土地                  | Urban Land                          | 504,692      | 937,389   |
| 非都市土地                 | Non-Urban Land                      | —            | —         |
| 工礦業等用地                | Specific Business Land              | 12           | 1,359     |
| 公共設施保留地               | Land Reserved for Public Facilities | 2,759        | 76,980    |

資料來源：依據本處財產稅科資料編製。

Table 6. Sources of Land Value Tax

| Unit: { Area : Hectare<br>Amount : N.T.\$1,000 |                             |                           |
|--|-----------------------------|---------------------------|
| 課 稅 面 積<br>Taxed Area                          | 課 稅 地 價<br>Taxed Land Value | 地 價 稅 額<br>Land Value Tax |
| 4,915.9018                                     | 2,087,899,910               | 20,131,896                |
| 5,034.7634                                     | 2,096,510,787               | 20,339,436                |
| 4,951.7003                                     | 2,247,409,509               | 22,164,453                |
| 4,971.4676                                     | 2,253,998,074               | 22,260,505                |
| 4,952.6736                                     | 2,242,518,610               | 22,048,902                |
| 4,957.1873                                     | 2,999,585,466               | 29,681,879                |
| 312.1464                                       | 234,256,605                 | 2,270,747                 |
| 287.6506                                       | 223,802,743                 | 2,238,027                 |
| 19.6971  | 7,664,184                   | 15,328                    |
| 0.2047   | 163,398                     | 1,634                     |
| 4.5939   | 2,626,279                   | 15,758                    |
| <b>4,645.0408</b>                              | <b>2,765,328,861</b>        | <b>27,411,131</b>         |
| 2,355.7020                                     | 1,398,986,797               | 24,257,784                |
| 1,539.8880                                     | 835,909,140                 | 8,359,080                 |
| 384.1607                                       | 213,608,146                 | 2,669,121                 |
| 75.1626  | 52,879,479                  | 887,184                   |
| 53.2918  | 42,903,251                  | 936,260                   |
| 29.3951  | 23,382,603                  | 624,533                   |
| 273.8037                                       | 230,304,178                 | 10,781,606                |
| 2,112.8285                                     | 1,303,188,822               | 2,606,348                 |
| 2,112.8285                                     | 1,303,188,822               | 2,606,348                 |
| —  | —                           | —                         |
| 73.2814  | 42,020,041                  | 420,200                   |
| 103.2287                                       | 21,133,202                  | 126,798                   |



表 7 土地增值稅稅源

單位 { 面積：公頃  
金額：新臺幣千元

| 年度及稅率別<br>Fiscal Year & Rate of Tax  | 筆數<br>Plots | 面積<br>Area | 移轉現值<br>Present Value<br>of Transfer | 調整後原地價<br>Originally Declared<br>Value After<br>Adjustment |
|--------------------------------------|-------------|------------|--------------------------------------|--|
| 96 年 度 FY2007                        | 133,614     | 598.8314   | 449,354,075                          | 309,302,178  |
| 97 年 度 FY2008                        | 134,635     | 513.1119   | 418,194,495                          | 299,218,322  |
| 98 年 度 FY2009                        | 124,589     | 415.3626   | 411,747,421                          | 286,607,620  |
| 99 年 度 FY2010                        | 138,294     | 509.0032   | 440,310,323                          | 305,753,138  |
| 100 年 度 FY2011                       | 127,170     | 436.1678   | 382,853,776                          | 252,580,246  |
| 101 年 度 FY2012                       | 102,169     | 334.1813   | 321,992,197                          | 193,999,469  |
| 102 年 度 FY2013                       | 105,050     | 324.0251   | 353,553,228                          | 200,038,953  |
| 103 年 度 FY2014                       | 96,178      | 301.5794   | 325,747,728                          | 167,132,088  |
| 104 年 度 FY2015                       | 88,557      | 286.3694   | 387,856,294                          | 203,230,575  |
| 105 年 度 FY2016                       | 65,045      | 236.5065   | 279,654,799                          | 133,872,812  |
| 自用住宅用地<br>Self-use<br>Residence Land | 8,753       | 17.6779    | 48,496,554                           | 19,229,229   |
| 一般用地<br>Regular Land                 | 36,218      | 68.2528    | 153,651,400                          | 81,393,814   |
| 稅率20%<br>Rate 20%                    | 25,224      | 47.2078    | 94,632,364                           | 65,275,264   |
| 稅率30%<br>Rate 30%                    | 5,962       | 7.9037     | 23,984,099                           | 10,519,057   |
| 稅率40%<br>Rate 40%                    | 5,015       | 13.1413    | 35,034,936                           | 5,599,493  |
| 其他<br>Others                         | 17          | —          | —                                    | —  |
| 免稅地<br>Exempt Land                   | 20,074      | 150.5758   | 77,506,846                           | 33,249,770   |
| 公有土地<br>Public Land                  | 504         | 4.9953     | 10,376,822                           | 296,097  |
| 私有土地<br>Private Land                 | 19,570      | 145.5805   | 67,130,023                           | 32,953,673   |

資料來源：依據本處財產稅科資料編製。

附註：①102年度起含免稅地相關資料。

Table 7. Sources of Land Value Increment Tax

| Unit: { Area : Hectare<br>Amount : N.T.\$1,000 |                                      |                |  |           |             |
|--|--------------------------------------|----------------|--|-----------|-------------|
| 改良土地費用   | 漲價總數額                                | 查定稅額①          | 增繳地價稅①                                 | 減徵稅額①     | 應納稅額        |
| Land Improvement Cost                          | Cross Amount of Land Value Increment | Assessment Tax | Supplemental Payment of Land Value Tax | Reduction | Tax Payable |
| 2,264,726                                      | 137,787,171                          | 22,179,717     | 946,091                                | 1,002,950 | 20,230,676  |
| 1,266,847                                      | 117,709,326                          | 16,157,946     | 611,854                                | 428,479   | 15,117,613  |
| 2,003,969                                      | 123,135,832                          | 17,240,793     | 684,454                                | 709,141   | 15,847,198  |
| 1,429,814                                      | 133,127,371                          | 19,232,065     | 773,734                                | 861,337   | 17,596,994  |
| 659,623  | 129,613,907                          | 18,695,238     | 727,894                                | 646,878   | 17,320,466  |
| 261,858  | 127,730,870                          | 17,406,309     | 705,764                                | 550,475   | 16,150,070  |
| 335,014  | 157,067,733                          | 38,289,539     | 817,989                                | 441,657   | 20,368,311  |
| 1,607,913                                      | 159,997,437                          | 38,641,701     | 949,642                                | 1,379,617 | 20,962,675  |
| 345,072  | 186,858,703                          | 43,430,844     | 1,086,187                              | 5,124,784 | 25,848,413  |
| 146,513  | 147,350,302                          | 34,705,263     | 899,960                                | 4,026,857 | 19,311,984  |
| 8,171  | 29,259,154                           | 2,925,912      | 130,011                                | 23,297    | 2,776,111   |
| 136,384  | 72,121,201                           | 17,735,131     | 669,636                                | 1,567,010 | 16,535,873  |
| 3,196  | 29,353,904                           | 5,870,817      | 161,173                                | 10,068    | 5,693,120   |
| 40   | 13,465,003                           | 2,978,420      | 107,996                                | 61,922    | 2,772,072   |
| 133,149  | 29,302,295                           | 8,885,070      | 400,466                                | 1,495,020 | 8,069,857   |
| —  | —                                    | 824            | —                                      | —         | 824         |
| 1,959  | 45,969,946                           | 14,044,221     | 100,313                                | 2,436,549 | —           |
| —  | 10,134,558                           | 3,321,032      | 9,103                                  | 681,957   | —           |
| 1,959  | 35,835,388                           | 10,723,189     | 91,210                                 | 1,754,592 | —           |

表 8 房 屋 稅 稅 源

單位 { 面積：平方公尺  
金額：新臺幣千元

| 年度別、構造及使用別<br>Fiscal Year & Structure & Use                    | 合 計 Total              |                    |                      |
|--|------------------------|--------------------|----------------------|
|  | 戶 數<br>Number of House | 面 積<br>Area        | 現 值<br>Value         |
| <b>101 年 度 FY2012</b>  | <b>1,097,581</b>       | <b>180,692,750</b> | <b>832,912,306</b>   |
| <b>102 年 度 FY2013</b>  | <b>1,105,979</b>       | <b>184,555,387</b> | <b>846,250,956</b>   |
| <b>103 年 度 FY2014</b>  | <b>1,112,554</b>       | <b>187,129,628</b> | <b>860,003,225</b>   |
| <b>104 年 度 FY2015</b>  | <b>1,144,671</b>       | <b>194,102,485</b> | <b>967,614,468</b>   |
| <b>105 年 度 FY2016</b>  | <b>1,151,272</b>       | <b>196,212,276</b> | <b>1,008,671,546</b> |
| <b>住 家 用 Residence</b>   | <b>796,294</b>         | <b>85,145,782</b>  | <b>375,282,192</b>   |
| <b>營 業 用 Business</b>  | <b>151,596</b>         | <b>34,409,169</b>  | <b>276,142,615</b>   |
| <b>非住家非營業用 Non-Residence、Non-Business</b>                      | <b>49,933</b>          | <b>16,486,693</b>  | <b>106,588,110</b>   |
| <b>全部免稅及部份免稅 Exempt House</b>                                  | <b>153,449</b>         | <b>60,170,631</b>  | <b>250,658,628</b>   |
| <b>鋼 骨 混 凝 土 造 Steeled Concrete</b>                            | <b>36,583</b>          | <b>25,595,053</b>  | <b>345,047,603</b>   |
| 住 家 用 Residence  | 18,118                 | 3,096,464          | 75,684,984           |
| 營 業 用 Business   | 9,800                  | 8,618,802          | 137,170,157          |
| 非住家非營業用 Non-Residence、Non-Business                             | 5,726                  | 4,832,452          | 50,392,662           |
| 全部免稅及部份免稅 Exempt House   | 2,939                  | 9,047,335          | 81,799,799           |
| <b>鋼 筋 混 凝 土 及 預 鑄 造 Concrete&amp;Reinforced Prefabricated</b> | <b>960,851</b>         | <b>153,213,425</b> | <b>642,957,641</b>   |
| 住 家 用 Residence  | 721,132                | 74,379,035         | 289,823,824          |
| 營 業 用 Business   | 118,403                | 22,730,015         | 134,760,520          |
| 非住家非營業用 Non-Residence、Non-Business                             | 41,734                 | 11,202,002         | 55,587,697           |
| 全部免稅及部份免稅 Exempt House   | 79,582                 | 44,902,372         | 162,785,599          |
| <b>鋼 筋 混 凝 土 加 強 磚 造 Ferroconcrete Brick</b>                   | <b>107,036</b>         | <b>12,746,225</b>  | <b>16,050,892</b>    |
| 住 家 用 Residence  | 48,928                 | 6,512,182          | 8,370,048            |
| 營 業 用 Business   | 16,007                 | 2,081,825          | 3,044,614            |
| 非住家非營業用 Non-Residence、Non-Business                             | 1,645                  | 297,851            | 417,924              |
| 全部免稅及部份免稅 Exempt House   | 40,456                 | 3,854,367          | 4,218,307            |
| <b>鋼 鐵 造 Metal</b>   | <b>7,445</b>           | <b>1,483,717</b>   | <b>1,982,289</b>     |
| 住 家 用 Residence  | 2,910                  | 438,452            | 590,559              |
| 營 業 用 Business   | 2,036                  | 562,458            | 764,621              |
| 非住家非營業用 Non-Residence、Non-Business                             | 351                    | 89,450             | 123,288              |
| 全部免稅及部份免稅 Exempt House   | 2,148                  | 393,358            | 503,821              |

資料來源：依據本處財產稅科資料編製。

Table 8. Sources of House Tax

Unit:  $\left\{ \begin{array}{l} \text{Area : m}^2 \\ \text{Amount : N.T. \$1,000} \end{array} \right.$ 

| 公有 Public             |            |             | 私有 Private            |             |             |
|-----------------------|------------|-------------|-----------------------|-------------|-------------|
| 戶數<br>Number of House | 面積<br>Area | 現值<br>Value | 戶數<br>Number of House | 面積<br>Area  | 現值<br>Value |
| 25,604                | 23,768,422 | 101,179,846 | 1,071,977             | 156,924,328 | 731,732,460 |
| 25,082                | 24,155,256 | 102,135,487 | 1,080,897             | 160,400,131 | 744,115,469 |
| 22,095                | 24,565,303 | 103,075,967 | 1,090,459             | 162,564,325 | 756,927,258 |
| 23,165                | 25,083,249 | 104,999,438 | 1,121,506             | 169,019,236 | 862,615,030 |
| 23,043                | 25,770,665 | 113,535,160 | 1,128,229             | 170,441,611 | 895,136,387 |
| 3,678                 | 403,780    | 2,096,313   | 792,616               | 84,742,003  | 373,185,879 |
| 1,282                 | 1,347,210  | 9,008,819   | 150,314               | 33,061,959  | 267,133,796 |
| 504                   | 1,835,785  | 6,009,389   | 49,429                | 14,650,908  | 100,578,721 |
| 17,579                | 22,183,890 | 96,420,639  | 135,870               | 37,986,741  | 154,237,990 |
| 614                   | 4,617,355  | 38,104,912  | 35,969                | 20,977,697  | 306,942,691 |
| 23                    | 5,404      | 38,333      | 18,095                | 3,091,060   | 75,646,652  |
| 162                   | 355,955    | 3,345,081   | 9,638                 | 8,262,847   | 133,825,076 |
| 73                    | 365,815    | 1,633,458   | 5,653                 | 4,466,637   | 48,759,204  |
| 356                   | 3,890,182  | 33,088,040  | 2,583                 | 5,157,153   | 48,711,759  |
| 15,290                | 19,772,530 | 73,727,754  | 945,561               | 133,440,895 | 569,229,887 |
| 3,602                 | 388,593    | 2,043,789   | 717,530               | 73,990,442  | 287,780,035 |
| 909                   | 941,998    | 5,590,340   | 117,494               | 21,788,016  | 129,170,181 |
| 398                   | 1,460,184  | 4,361,482   | 41,336                | 9,741,818   | 51,226,215  |
| 10,381                | 16,981,754 | 61,732,143  | 69,201                | 27,920,618  | 101,053,456 |
| 2,199                 | 704,070    | 1,006,279   | 104,837               | 12,042,155  | 15,044,613  |
| 29                    | 5,743      | 8,489       | 48,899                | 6,506,438   | 8,361,559   |
| 96                    | 31,620     | 53,733      | 15,911                | 2,050,205   | 2,990,881   |
| 23                    | 4,958      | 5,543       | 1,622                 | 292,893     | 412,381     |
| 2,051                 | 661,749    | 938,515     | 38,405                | 3,192,618   | 3,279,793   |
| 211                   | 132,770    | 252,896     | 7,234                 | 1,350,946   | 1,729,393   |
| 1                     | 213        | 285         | 2,909                 | 438,239     | 590,275     |
| 18                    | 3,678      | 5,683       | 2,018                 | 558,780     | 758,938     |
| 2                     | 1,190      | 5,177       | 349                   | 88,259      | 118,112     |
| 190                   | 127,689    | 241,752     | 1,958                 | 265,669     | 262,069     |

表 8 房 屋 稅 稅 源 (續)

單位 { 面積：平方公尺  
金額：新臺幣千元

| 年度別、構造及使用別<br>Fiscal Year & Structure & Use | 合計 Total              |                  |                  |
|---|-----------------------|------------------|------------------|
|   | 戶數<br>Number of House | 面積<br>Area       | 現值<br>Value      |
| <b>磚 石 造 Brick</b>                          | <b>28,422</b>         | <b>2,472,207</b> | <b>2,239,856</b> |
| 住家用 Residence                               | 4,891                 | 669,087          | 762,888          |
| 營業用 Business                                | 4,046                 | 331,610          | 342,416          |
| 非住家非營業用 Non-Residence、Non-Business          | 389                   | 56,281           | 60,812           |
| 全部免稅及部份免稅 Exempt House                      | 19,096                | 1,415,228        | 1,073,740        |
| <b>啫 咕 石 造 Lo-Ko Stone</b>                  | <b>432</b>            | <b>25,404</b>    | <b>15,332</b>    |
| 住家用 Residence                               | 19                    | 2,093            | 1,931            |
| 營業用 Business                                | 74                    | 2,871            | 2,262            |
| 非住家非營業用 Non-Residence、Non-Business          | 7                     | 993              | 650              |
| 全部免稅及部份免稅 Exempt House                      | 332                   | 19,448           | 10,490           |
| <b>卵 石 混 凝 土 造 Concrete &amp; Pebble</b>    | <b>45</b>             | <b>4,711</b>     | <b>3,775</b>     |
| 住家用 Residence                               | 9                     | 1,708            | 1,735            |
| 營業用 Business                                | 2                     | 227              | 126              |
| 非住家非營業用 Non-Residence、Non-Business          | 1                     | 139              | 148              |
| 全部免稅及部份免稅 Exempt House                      | 33                    | 2,637            | 1,766            |
| <b>木 造 Wood</b>                             | <b>8,916</b>          | <b>571,383</b>   | <b>367,885</b>   |
| 住家用 Residence                               | 283                   | 45,440           | 45,182           |
| 營業用 Business                                | 1,209                 | 77,838           | 57,407           |
| 非住家非營業用 Non-Residence、Non-Business          | 80                    | 7,526            | 4,930            |
| 全部免稅及部份免稅 Exempt House                      | 7,344                 | 440,580          | 260,367          |
| <b>土 磚 造 Earthen Brick</b>                  | <b>1,349</b>          | <b>92,168</b>    | <b>5,638</b>     |
| 住家用 Residence                               | 4                     | 1,322            | 1,041            |
| 營業用 Business                                | 11                    | 1,447            | 211              |
| 非住家非營業用 Non-Residence、Non-Business          | —                     | —                | —                |
| 全部免稅及部份免稅 Exempt House                      | 1,334                 | 89,400           | 4,385            |
| <b>竹 造 Bamboo</b>                           | <b>193</b>            | <b>7,984</b>     | <b>635</b>       |
| 住家用 Residence                               | —                     | —                | —                |
| 營業用 Business                                | 8                     | 2,077            | 281              |
| 非住家非營業用 Non-Residence、Non-Business          | —                     | —                | —                |
| 全部免稅及部份免稅 Exempt House                      | 185                   | 5,907            | 354              |

Table 8. Sources of House Tax (Cont.)

 Unit:  $\left\{ \begin{array}{l} \text{Area : m}^2 \\ \text{Amount : N.T. \$1,000} \end{array} \right.$ 

| 公有 Public             |                |                | 私有 Private            |                  |                  |
|-----------------------|----------------|----------------|-----------------------|------------------|------------------|
| 戶數<br>Number of House | 面積<br>Area     | 現值<br>Value    | 戶數<br>Number of House | 面積<br>Area       | 現值<br>Value      |
| <b>2,346</b>          | <b>350,276</b> | <b>323,304</b> | <b>26,076</b>         | <b>2,121,931</b> | <b>1,916,552</b> |
| 22                    | 3,702          | 5,246          | 4,869                 | 665,386          | 757,643          |
| 55                    | 9,703          | 11,170         | 3,991                 | 321,908          | 331,246          |
| 6                     | 3,394          | 3,617          | 383                   | 52,888           | 57,196           |
| 2,263                 | 333,478        | 303,272        | 16,833                | 1,081,750        | 770,467          |
| <b>24</b>             | <b>1,328</b>   | <b>771</b>     | <b>408</b>            | <b>24,076</b>    | <b>14,561</b>    |
| —                     | —              | —              | 19                    | 2,093            | 1,931            |
| —                     | —              | —              | 74                    | 2,871            | 2,262            |
| —                     | —              | —              | 7                     | 993              | 650              |
| 24                    | 1,328          | 771            | 308                   | 18,120           | 9,719            |
| <b>1</b>              | <b>136</b>     | <b>58</b>      | <b>44</b>             | <b>4,575</b>     | <b>3,718</b>     |
| —                     | —              | —              | 9                     | 1,708            | 1,735            |
| —                     | —              | —              | 2                     | 227              | 126              |
| —                     | —              | —              | 1                     | 139              | 148              |
| 1                     | 136            | 58             | 32                    | 2,501            | 1,709            |
| <b>2,339</b>          | <b>191,370</b> | <b>119,157</b> | <b>6,577</b>          | <b>380,013</b>   | <b>248,728</b>   |
| 1                     | 125            | 172            | 282                   | 45,315           | 45,010           |
| 42                    | 4,256          | 2,812          | 1,167                 | 73,582           | 54,594           |
| 2                     | 244            | 113            | 78                    | 7,281            | 4,817            |
| 2,294                 | 186,744        | 116,060        | 5,050                 | 253,835          | 144,308          |
| <b>14</b>             | <b>595</b>     | <b>19</b>      | <b>1,335</b>          | <b>91,573</b>    | <b>5,618</b>     |
| —                     | —              | —              | 4                     | 1,322            | 1,041            |
| —                     | —              | —              | 11                    | 1,447            | 211              |
| —                     | —              | —              | —                     | —                | —                |
| 14                    | 595            | 19             | 1,320                 | 88,805           | 4,366            |
| <b>5</b>              | <b>235</b>     | <b>9</b>       | <b>188</b>            | <b>7,749</b>     | <b>626</b>       |
| —                     | —              | —              | —                     | —                | —                |
| —                     | —              | —              | 8                     | 2,077            | 281              |
| —                     | —              | —              | —                     | —                | —                |
| 5                     | 235            | 9              | 180                   | 5,672            | 344              |

表 9 使用牌照稅稅源 ① ②

單位：件數

| 年 度 (月) 別<br>Fiscal Year (Month) |     |        | 合 計<br>Grand Total |               | 小客車③<br>Sedan  |               |
|----------------------------------|-----|--------|--------------------|---------------|----------------|---------------|
|                                  |     |        | 應 稅<br>Taxable     | 免 稅<br>Exempt | 應 稅<br>Taxable | 免 稅<br>Exempt |
| 96                               | 年 度 | FY2007 | 742,355            | 16,855        | 650,569        | 16,391        |
| 97                               | 年 度 | FY2008 | 746,054            | 16,177        | 644,206        | 15,696        |
| 98                               | 年 度 | FY2009 | 740,831            | 17,330        | 638,594        | 16,937        |
| 99                               | 年 度 | FY2010 | 760,699            | 17,301        | 654,886        | 16,779        |
| 100                              | 年 度 | FY2011 | 785,192            | 14,007        | 675,588        | 13,311        |
| 101                              | 年 度 | FY2012 | 807,716            | 17,117        | 693,474        | 16,256        |
| 102                              | 年 度 | FY2013 | 830,876            | 17,321        | 711,151        | 16,698        |
| 103                              | 年 度 | FY2014 | 879,372            | 16,690        | 746,060        | 15,827        |
| 104                              | 年 度 | FY2015 | 917,529            | 16,843        | 777,147        | 16,216        |
| 105                              | 年 度 | FY2016 | 933,409            | 16,994        | 787,565        | 16,421        |
| 1                                | 月   | Jan.   | 21,836             | 1,316         | 18,677         | 1,298         |
| 2                                | 月   | Feb.   | 14,028             | 818           | 12,255         | 808           |
| 3                                | 月   | Mar.   | 54,173             | 1,999         | 45,810         | 1,966         |
| 4                                | 月   | Apr.   | 348,015            | 1,628         | 298,685        | 1,607         |
| 5                                | 月   | May    | 308,711            | 1,505         | 265,829        | 1,486         |
| 6                                | 月   | June   | 13,105             | 1,368         | 11,440         | 1,292         |
| 7                                | 月   | July   | 15,860             | 1,632         | 13,572         | 1,623         |
| 8                                | 月   | Aug.   | 15,508             | 1,386         | 12,939         | 1,341         |
| 9                                | 月   | Sep.   | 9,813              | 1,286         | 7,760          | 1,084         |
| 10                               | 月   | Oct.   | 31,932             | 1,267         | 22,203         | 1,227         |
| 11                               | 月   | Nov.   | 94,043             | 1,344         | 73,283         | 1,322         |
| 12                               | 月   | Dec.   | 6,385              | 1,445         | 5,112          | 1,367         |

資料來源：依據本處機會稅科資料編製。

附 註：①本表臨時牌照、試車牌照及外賓車輛不予計列。

②102年以前件數為本年度實徵件數，103年起件數為本年度實徵件數+以前年度實徵件數。

③小客車、大客車、貨車中均分為自用與營業用，自用全年開徵1次。營業用分兩期開徵，表列數字均依照年度結束累計數填列。

Table 9. Sources of Vehicle License Tax ① ②

Unit : Case

| 大客車③<br>Bus    |               | 貨車③<br>Truck   |               | 機器腳踏車<br>Motorcycle |               |
|----------------|---------------|----------------|---------------|---------------------|---------------|
| 應 稅<br>Taxable | 免 稅<br>Exempt | 應 稅<br>Taxable | 免 稅<br>Exempt | 應 稅<br>Taxable      | 免 稅<br>Exempt |
| 6,639          | 216           | 84,277         | 241           | 870                 | 7             |
| 6,582          | 257           | 87,197         | 220           | 8,069               | 4             |
| 6,682          | 213           | 86,878         | 168           | 8,677               | 12            |
| 7,535          | 318           | 88,809         | 171           | 9,469               | 33            |
| 7,961          | 520           | 90,583         | 154           | 11,060              | 22            |
| 8,237          | 643           | 92,732         | 197           | 13,273              | 21            |
| 8,485          | 423           | 93,267         | 164           | 17,973              | 36            |
| 9,161          | 528           | 100,464        | 311           | 23,687              | 24            |
| 9,871          | 155           | 101,822        | 437           | 28,689              | 35            |
| 9,742          | 178           | 102,994        | 365           | 33,108              | 30            |
| 201            | 9             | 2,210          | 5             | 748                 | 4             |
| 75             | 1             | 1,115          | 8             | 583                 | 1             |
| 229            | 24            | 4,400          | 6             | 3,734               | 3             |
| 2,465          | 5             | 32,638         | 7             | 14,227              | 9             |
| 2,007          | 12            | 32,756         | 5             | 8,119               | 2             |
| 77             | 63            | 724            | 10            | 864                 | 3             |
| 104            | 2             | 1,066          | 4             | 1,118               | 3             |
| 149            | 33            | 1,635          | 10            | 785                 | 2             |
| 229            | 6             | 1,169          | 195           | 655                 | 1             |
| 2,366          | —             | 6,719          | 39            | 644                 | 1             |
| 1,551          | 4             | 18,316         | 18            | 893                 | —             |
| 289            | 19            | 246            | 58            | 738                 | 1             |



表 10 契 稅 稅 源

金額單位：新臺幣千元

| 年 度 (月) 別<br>Fiscal Year (Month) | 合 計<br>Total |                   | 買 賣 契<br>Sale |                   | 典 權 契<br>Mortgage |                   |
|----------------------------------|--------------|-------------------|---------------|-------------------|-------------------|-------------------|
|                                  | 件 數<br>Cases | 契 價<br>Deed Value | 件 數<br>Cases  | 契 價<br>Deed Value | 件 數<br>Cases      | 契 價<br>Deed Value |
| 96 年 度 FY2007                    | 73,683       | 41,980,833        | 65,634        | 38,907,839        | —                 | —                 |
| 97 年 度 FY2008                    | 75,310       | 41,816,490        | 67,242        | 38,369,514        | —                 | —                 |
| 98 年 度 FY2009                    | 74,931       | 41,053,558        | 66,802        | 38,260,775        | 1                 | 486               |
| 99 年 度 FY2010                    | 75,298       | 40,464,169        | 66,392        | 37,287,407        | 1                 | 0                 |
| 100 年 度 FY2011                   | 61,336       | 35,197,097        | 51,816        | 31,575,261        | 1                 | 133               |
| 101 年 度 FY2012                   | 51,933       | 31,062,867        | 41,217        | 27,193,643        | —                 | —                 |
| 102 年 度 FY2013                   | 51,550       | 29,279,464        | 41,398        | 25,134,588        | 1                 | 513               |
| 103 年 度 FY2014                   | 43,604       | 29,226,966        | 32,877        | 25,239,643        | —                 | —                 |
| 104 年 度 FY2015                   | 41,172       | 50,288,879        | 29,966        | 36,035,849        | —                 | —                 |
| 105 年 度 FY2016                   | 31,325       | 27,820,341        | 23,458        | 23,474,523        | —                 | —                 |
| 第 1 季 1st Quarter                | 6,975        | 5,216,278         | 4,436         | 3,968,373         | —                 | —                 |
| 第 2 季 2nd Quarter                | 8,129        | 6,371,406         | 6,486         | 5,408,291         | —                 | —                 |
| 第 3 季 3rd Quarter                | 7,841        | 8,166,442         | 6,294         | 6,977,919         | —                 | —                 |
| 第 4 季 4th Quarter                | 8,380        | 8,066,214         | 6,242         | 7,119,941         | —                 | —                 |

資料來源：依據本處財產稅科資料編製。

附 註：本表件數含應稅與免稅。

Table 10. Sources of Deed Tax

Unit : N.T.\$1,000

| 交換契<br>Exchange |                  | 贈與契<br>Donation |                  | 分割契<br>Division |                  | 占有契<br>Staking |                  |
|-----------------|------------------|-----------------|------------------|-----------------|------------------|----------------|------------------|
| 件數<br>Cases     | 契價<br>Deed Value | 件數<br>Cases     | 契價<br>Deed Value | 件數<br>Cases     | 契價<br>Deed Value | 件數<br>Cases    | 契價<br>Deed Value |
| 1,348           | 1,345,151        | 6,613           | 1,688,921        | 88              | 38,922           | —              | —                |
| 1,308           | 1,306,651        | 6,590           | 1,721,469        | 170             | 418,856          | —              | —                |
| 1,013           | 911,399          | 7,015           | 1,854,852        | 100             | 26,046           | —              | —                |
| 894             | 815,303          | 7,914           | 2,207,685        | 97              | 153,774          | —              | —                |
| 1,117           | 1,120,083        | 8,350           | 2,490,558        | 52              | 11,062           | —              | —                |
| 1,178           | 1,079,514        | 9,474           | 2,771,281        | 64              | 18,429           | —              | —                |
| 864             | 1,283,123        | 9,215           | 2,783,729        | 72              | 77,512           | —              | —                |
| 779             | 1,050,449        | 9,818           | 2,815,271        | 130             | 121,602          | —              | —                |
| 1,271           | 10,627,430       | 9,856           | 3,313,263        | 79              | 312,337          | —              | —                |
| 846             | 2,121,748        | 6,937           | 2,189,943        | 84              | 34,126           | —              | —                |
| 318             | 707,083          | 2,212           | 536,541          | 9               | 4,281            | —              | —                |
| 224             | 435,161          | 1,406           | 525,854          | 13              | 2,101            | —              | —                |
| 190             | 661,935          | 1,346           | 520,311          | 11              | 6,277            | —              | —                |
| 114             | 317,570          | 1,973           | 607,237          | 51              | 21,467           | —              | —                |

表 11 印花稅稅源 ①

單位：新臺幣千元

| 年 度 (月) 別<br>Fiscal Year (Month) | 合 計①<br>Total | 出 售 印<br>花 稅 票<br>Taxes Stamps | 總              |                    |
|----------------------------------|---------------|--------------------------------|----------------|--------------------|
|                                  |               |                                | 金融業<br>Finance | 保 險 業<br>Insurance |
| 96 年 度 FY2007                    | 3,854,893     | 641,807                        | 1,430,520      | 813,459            |
| 97 年 度 FY2008                    | 4,555,750     | 755,125                        | 1,398,692      | 896,879            |
| 98 年 度 FY2009                    | 3,890,354     | 568,107                        | 1,093,360      | 634,146            |
| 99 年 度 FY2010                    | 4,061,562     | 565,080                        | 1,138,041      | 575,952            |
| 100 年 度 FY2011                   | 4,232,189     | 514,547                        | 1,175,596      | 616,064            |
| 101 年 度 FY2012                   | 4,466,450     | 477,820                        | 1,182,223      | 684,628            |
| 102 年 度 FY2013                   | 4,381,501     | 448,112                        | 1,223,112      | 706,812            |
| 103 年 度 FY2014                   | 4,559,596     | 481,664                        | 1,294,717      | 747,219            |
| 104 年 度 FY2015                   | 4,529,341     | 462,108                        | 1,336,906      | 784,326            |
| 年 度 (月) 別<br>Fiscal Year (Month) | 合 計①<br>Total | 出 售 印<br>花 稅 票<br>Taxes Stamps | 金融業<br>Finance | 保 險 業<br>Insurance |
| 105 年 度 FY2016                   | 4,494,029     | 457,681                        | 1,350,707      | 811,200            |
| 第 1 季 1st Quarter                | 1,334,637     | 92,716                         | 443,321        | 278,461            |
| 第 2 季 2nd Quarter                | 833,494       | 102,677                        | 226,797        | 126,922            |
| 第 3 季 3rd Quarter                | 1,495,709     | 171,645                        | 458,340        | 284,393            |
| 第 4 季 4th Quarter                | 830,189       | 90,643                         | 222,249        | 121,424            |

資料來源：依據本處機會稅科資料編製。

附 註：①101年以前為本年度實徵數，102年起為本年度實徵淨額。

Table 11. Sources of Stamp Tax ①

Unit : N.T.\$1,000

| 繳                   |                   |                                    |                          |              | Total Payment |  | 違章補繳<br>Payment on<br>Tax Evasion |
|---------------------|-------------------|------------------------------------|--------------------------|--------------|---------------|--|-----------------------------------|
| 傳播業<br>Broadcasting | 公用事業<br>Utilities | 承攬契據<br>Construction<br>agreements | 財產契據<br>Real Estate Deed | 其他<br>Others |               |  |                                   |
| 2,499               | 11,729            | 389,502                            | 249,244                  | 316,019      | 114           |  |                                   |
| 2,451               | 14,085            | 451,229                            | 265,633                  | 771,592      | 65            |  |                                   |
| 2,067               | 19,497            | 384,248                            | 279,449                  | 909,358      | 122           |  |                                   |
| 2,035               | 22,504            | 391,806                            | 330,777                  | 1,035,364    | 3             |  |                                   |
| 1,978               | 23,682            | 500,736                            | 315,310                  | 1,084,271    | 5             |  |                                   |
| 1,926               | 23,304            | 629,040                            | 283,867                  | 1,183,611    | 31            |  |                                   |
| 1,815               | 26,789            | 537,595                            | 324,602                  | 1,112,238    | 427           |  |                                   |
| 1,837               | 16,084            | 609,806                            | 309,045                  | 1,098,995    | 230           |  |                                   |
| 1,781               | 19,936            | 429,019                            | 421,329                  | 1,073,594    | 342           |  |                                   |

| 醫療業<br>Medical<br>Industry | 傳播業<br>Broadcasting | 營建業<br>Construction | 公用事業<br>Utilities | 承攬契據<br>Construction<br>agreements | 財產契據<br>Real Estate Deed | 其他<br>Others |
|----------------------------|---------------------|---------------------|-------------------|------------------------------------|--------------------------|--------------|
| 165,500                    | 1,714               | 33,683              | 28,150            | 457,769                            | 322,703                  | 864,923      |
| 51,966                     | 566                 | 16,398              | 8,585             | 99,467                             | 59,407                   | 283,750      |
| 26,247                     | 321                 | 4,691               | 3,914             | 117,012                            | 69,229                   | 155,684      |
| 59,860                     | 603                 | 10,818              | 11,718            | 124,513                            | 80,464                   | 293,355      |
| 27,427                     | 224                 | 1,776               | 3,932             | 116,777                            | 113,602                  | 132,135      |

表 12 娛 樂 稅 稅 源

金額單位：新臺幣元

| 年 度 (月) 別<br>Fiscal Year (Month) | 合 計<br>Total |                                   | 電 影<br>Movies |                                   |
|----------------------------------|--------------|-----------------------------------|---------------|-----------------------------------|
|                                  | 家 數<br>Unit  | 實 徵 稅 額<br>Net Amount<br>Remitted | 家 數<br>Unit   | 實 徵 稅 額<br>Net Amount<br>Remitted |
| 96 年 度 FY2007                    | 1,859        | 197,243,270                       | 38            | 46,686,982                        |
| 97 年 度 FY2008                    | 1,781        | 212,488,992                       | 37            | 39,388,243                        |
| 98 年 度 FY2009                    | 1,718        | 210,022,962                       | 33            | 42,732,259                        |
| 99 年 度 FY2010                    | 1,671        | 226,872,556                       | 36            | 52,681,026                        |
| 100 年 度 FY2011                   | 1,677        | 243,807,447                       | 36            | 60,653,547                        |
| 101 年 度 FY2012                   | 1,624        | 224,137,868                       | 37            | 57,768,614                        |
| 102 年 度 FY2013                   | 1,615        | 228,927,370                       | 37            | 61,062,114                        |
| 103 年 度 FY2014                   | 1,549        | 234,874,808                       | 37            | 61,738,090                        |
| 104 年 度 FY2015                   | 1,490        | 278,078,283                       | 36            | 66,714,939                        |
| 105 年 度 FY2016                   | 1,545        | 237,942,933                       | 37            | 60,904,395                        |
| 1 月 Jan.                         | 1,505        | 15,056,192                        | 37            | 3,741,586                         |
| 2 月 Feb.                         | 1,433        | 18,674,811                        | 36            | 4,430,053                         |
| 3 月 Mar.                         | 1,436        | 23,867,284                        | 36            | 5,923,152                         |
| 4 月 Apr.                         | 1,454        | 16,128,349                        | 37            | 4,485,422                         |
| 5 月 May                          | 1,468        | 21,583,263                        | 38            | 4,626,603                         |
| 6 月 June                         | 1,494        | 20,343,473                        | 38            | 5,015,671                         |
| 7 月 July                         | 1,487        | 17,966,864                        | 38            | 6,346,923                         |
| 8 月 Aug.                         | 1,483        | 20,664,210                        | 38            | 5,896,409                         |
| 9 月 Sep.                         | 1,585        | 22,507,560                        | 38            | 5,000,614                         |
| 10 月 Oct.                        | 1,560        | 16,036,873                        | 37            | 4,590,521                         |
| 11 月 Nov.                        | 1,521        | 19,709,109                        | 37            | 5,641,285                         |
| 12 月 Dec.                        | 1,545        | 25,404,945                        | 37            | 5,206,156                         |

資料來源：依據本處機會稅科資料編製。

附 註：①其他欄內包括臨時公演及夜總會、戲劇等。

Table 12. Sources of Amusement Tax

Unit : N.T.\$1

| 歌 廳<br>Sing Halls |                                   | 撞 球 場<br>Billiards Halls |                                   | 保 齡 球<br>Bowling Alleys |                                   |
|-------------------|-----------------------------------|--------------------------|-----------------------------------|-------------------------|-----------------------------------|
| 家 數<br>Unit       | 實 徵 稅 額<br>Net Amount<br>Remitted | 家 數<br>Unit              | 實 徵 稅 額<br>Net Amount<br>Remitted | 家 數<br>Unit             | 實 徵 稅 額<br>Net Amount<br>Remitted |
| 1                 | 72,420                            | 3                        | 1,533,854                         | —                       | 389,013                           |
| 1                 | 72,420                            | —                        | 125,365                           | —                       | —                                 |
| 1                 | 72,180                            | —                        | 49,682                            | —                       | —                                 |
| 1                 | 72,300                            | —                        | 42,342                            | —                       | —                                 |
| 1                 | 75,908                            | —                        | 57,915                            | —                       | —                                 |
| 1                 | 72,420                            | —                        | —                                 | —                       | —                                 |
| 1                 | 72,420                            | —                        | —                                 | —                       | —                                 |
| 2                 | 128,120                           | —                        | —                                 | —                       | —                                 |
| 2                 | 100,965                           | —                        | —                                 | —                       | —                                 |
| 2                 | 128,608                           | —                        | —                                 | —                       | —                                 |
| 2                 | 16,478                            | —                        | —                                 | —                       | —                                 |
| 2                 | 10,320                            | —                        | —                                 | —                       | —                                 |
| 2                 | 10,320                            | —                        | —                                 | —                       | —                                 |
| 2                 | —                                 | —                        | —                                 | —                       | —                                 |
| 2                 | 14,482                            | —                        | —                                 | —                       | —                                 |
| 2                 | 16,478                            | —                        | —                                 | —                       | —                                 |
| 2                 | 10,320                            | —                        | —                                 | —                       | —                                 |
| 2                 | 6,158                             | —                        | —                                 | —                       | —                                 |
| 2                 | 10,042                            | —                        | —                                 | —                       | —                                 |
| 2                 | 10,042                            | —                        | —                                 | —                       | —                                 |
| 2                 | 13,926                            | —                        | —                                 | —                       | —                                 |
| 2                 | 10,042                            | —                        | —                                 | —                       | —                                 |

表 12 娛 樂 稅 稅 源 ( 續 )

金額單位：新臺幣元

| 年 度 ( 月 ) 別<br>Fiscal Year ( Month ) | 高爾夫球練習場<br>Golf |                                | 舞廳 ( 場 )<br>Dance Halls |                                | 電子遊戲機<br>Electric Toys |                                |
|--------------------------------------|-----------------|--------------------------------|-------------------------|--------------------------------|------------------------|--------------------------------|
|                                      | 家數<br>Unit      | 實徵稅額<br>Net Amount<br>Remitted | 家數<br>Unit              | 實徵稅額<br>Net Amount<br>Remitted | 家數<br>Unit             | 實徵稅額<br>Net Amount<br>Remitted |
| 96 年 度 FY2007                        | 13              | 2,407,224                      | 32                      | 17,620,681                     | 86                     | 8,960,627                      |
| 97 年 度 FY2008                        | 14              | -6,539,283                     | 32                      | 15,664,322                     | 78                     | 8,313,668                      |
| 98 年 度 FY2009                        | 14              | 3,003,059                      | 27                      | 13,659,294                     | 78                     | 6,683,071                      |
| 99 年 度 FY2010                        | 14              | 3,092,520                      | 28                      | 12,137,962                     | 70                     | 6,257,564                      |
| 100 年 度 FY2011                       | 14              | 3,510,075                      | 26                      | 10,112,917                     | 68                     | 5,801,330                      |
| 101 年 度 FY2012                       | 16              | 3,424,660                      | 21                      | 9,148,763                      | 65                     | 5,721,201                      |
| 102 年 度 FY2013                       | 19              | 3,250,593                      | 22                      | 10,243,677                     | 53                     | 5,101,660                      |
| 103 年 度 FY2014                       | 17              | 3,229,941                      | 22                      | 9,391,384                      | 54                     | 4,535,210                      |
| 104 年 度 FY2015                       | 14              | 3,100,503                      | 22                      | 10,819,901                     | 54                     | 4,638,371                      |
| 105 年 度 FY2016                       | 12              | 2,795,879                      | 21                      | 11,711,970                     | 56                     | 4,761,636                      |
| 1 月 Jan.                             | 14              | 285,957                        | 21                      | 1,021,793                      | 55                     | 351,445                        |
| 2 月 Feb.                             | 14              | 235,118                        | 20                      | 1,046,959                      | 56                     | 420,217                        |
| 3 月 Mar.                             | 14              | 166,526                        | 20                      | 879,018                        | 55                     | 384,632                        |
| 4 月 Apr.                             | 13              | 261,100                        | 19                      | 959,777                        | 56                     | 360,110                        |
| 5 月 May                              | 14              | 260,402                        | 19                      | 1,037,315                      | 58                     | 414,952                        |
| 6 月 June                             | 15              | 203,481                        | 19                      | 958,260                        | 57                     | 397,028                        |
| 7 月 July                             | 13              | 234,728                        | 20                      | 1,023,629                      | 56                     | 393,038                        |
| 8 月 Aug.                             | 14              | 214,291                        | 20                      | 1,048,319                      | 56                     | 404,854                        |
| 9 月 Sep.                             | 13              | 228,563                        | 21                      | 976,983                        | 56                     | 390,543                        |
| 10 月 Oct.                            | 13              | 214,119                        | 19                      | 923,948                        | 55                     | 397,780                        |
| 11 月 Nov.                            | 11              | 223,147                        | 20                      | 1,027,021                      | 55                     | 450,284                        |
| 12 月 Dec.                            | 12              | 268,447                        | 21                      | 808,948                        | 56                     | 396,753                        |

Table 12. Sources of Amusement Tax (Cont.)

Unit : N.T.\$1

| 有節目餐飲業<br>Entertainment Restaurants |                             | MTV等視聽業<br>MTV Audiovisual Services |                             | 其他①<br>Others |                             |
|-------------------------------------|-----------------------------|-------------------------------------|-----------------------------|---------------|-----------------------------|
| 家數<br>Unit                          | 實徵稅額<br>Net Amount Remitted | 家數<br>Unit                          | 實徵稅額<br>Net Amount Remitted | 家數<br>Unit    | 實徵稅額<br>Net Amount Remitted |
| 37                                  | 5,440,419                   | 1,262                               | 77,130,597                  | 387           | 37,001,453                  |
| 29                                  | 5,442,995                   | 1,243                               | 93,469,130                  | 347           | 56,552,132                  |
| 31                                  | 3,977,099                   | 1,184                               | 77,448,808                  | 350           | 62,397,510                  |
| 37                                  | 3,747,894                   | 1,143                               | 76,850,740                  | 342           | 71,990,208                  |
| 36                                  | 4,246,597                   | 1,158                               | 77,062,565                  | 338           | 82,286,593                  |
| 37                                  | 4,329,054                   | 1,102                               | 73,187,045                  | 345           | 70,486,111                  |
| 41                                  | 3,879,719                   | 1,065                               | 71,752,214                  | 377           | 73,564,973                  |
| 42                                  | 4,830,524                   | 1,009                               | 71,490,428                  | 366           | 79,531,111                  |
| 45                                  | 4,925,127                   | 951                                 | 70,882,463                  | 366           | 116,896,014                 |
| 48                                  | 4,466,360                   | 916                                 | 68,693,692                  | 453           | 84,480,393                  |
| 46                                  | 392,966                     | 947                                 | 5,374,363                   | 383           | 3,871,604                   |
| 43                                  | 326,958                     | 950                                 | 6,460,373                   | 312           | 5,744,813                   |
| 46                                  | 379,294                     | 946                                 | 6,403,289                   | 317           | 9,721,053                   |
| 45                                  | 364,676                     | 949                                 | 5,134,441                   | 333           | 4,562,823                   |
| 45                                  | 365,694                     | 940                                 | 5,187,608                   | 352           | 9,676,207                   |
| 46                                  | 344,581                     | 950                                 | 5,573,452                   | 367           | 7,834,522                   |
| 44                                  | 367,619                     | 942                                 | 5,704,362                   | 372           | 3,886,245                   |
| 47                                  | 364,270                     | 935                                 | 6,106,498                   | 371           | 6,623,411                   |
| 48                                  | 373,359                     | 942                                 | 5,725,929                   | 465           | 9,801,527                   |
| 48                                  | 376,882                     | 926                                 | 5,500,377                   | 460           | 4,023,204                   |
| 48                                  | 423,325                     | 923                                 | 6,195,567                   | 425           | 5,734,554                   |
| 48                                  | 386,736                     | 916                                 | 5,327,433                   | 453           | 13,000,430                  |



表 13 違章漏稅案件處理及財務罰鍰執行情形

單位 { 件數：件  
金額：新臺幣千元

| 年度及稅目別<br>Fiscal Year & Item of Tax | 受理情形 No. of Cases Accepted |   |   | 本期審理情形                                |                                  |
|-------------------------------------|----------------------------|---|---|---------------------------------------|----------------------------------|
|                                     | 合計<br>Total                | 上期未<br>結件數<br>Unclosed<br>Cases of<br>Last Term | 本期受<br>理件數<br>Cases<br>Accepted in<br>this Term | 依法免<br>議件數<br>Cases Not<br>Indictable | 依法免<br>罰件數<br>Fine Free<br>Cases |
| 96 年 度 FY2007                       | 5,408                      | 232   | 5,176   | 199                                   | 73                               |
| 97 年 度 FY2008                       | 6,799                      | 143   | 6,656   | 368                                   | 36                               |
| 98 年 度 FY2009                       | 7,725                      | 37  | 7,688   | 398                                   | 186                              |
| 99 年 度 FY2010                       | 14,445                     | 147   | 14,298  | 576                                   | 2,976                            |
| 100 年 度 FY2011                      | 7,936                      | 260   | 7,676   | 542                                   | 1,034                            |
| 101 年 度 FY2012                      | 6,042                      | 72  | 5,970   | 382                                   | 726                              |
| 102 年 度 FY2013                      | 5,635                      | 44  | 5,591   | 289                                   | 387                              |
| 103 年 度 FY2014                      | 3,597                      | 61  | 3,536   | 221                                   | 268                              |
| 104 年 度 FY2015                      | 6,958                      | 28  | 6,930   | 193                                   | 559                              |
| 105 年 度 FY2016                      | 9,103                      | 119   | 8,984   | 204                                   | 1,761                            |
| 土 地 稅<br>Land Tax                   | 8                          | —   | 8   | 1                                     | —                                |
| 房 屋 稅<br>House Tax                  | 2                          | —   | 2   | —                                     | —                                |
| 使 用 牌 照 稅<br>Vehicle License Tax    | 9,078                      | 118   | 8,960   | 202                                   | 1,757                            |
| 契 稅<br>Deed Tax                     | —                          | —   | —   | —                                     | —                                |
| 印 花 稅<br>Stamp Tax                  | 3                          | —   | 3   | 1                                     | —                                |
| 娛 樂 稅<br>Amusement Tax              | 12                         | 1   | 11  | —                                     | 4                                |

資料來源：依據本處稅務管理科資料編製。

Table 13. The Management of Cases of Tax Evasion Against Law  
and Execution Status of Fine

Unit: { Case  
N.T.\$1,000

| Cases Interrogated in This Term |              |                               | 本期繳納及移送情形<br>Cases of Find Paid and Transferred to Law Court in This Term |              |             |              |                                  |              |
|---------------------------------|--------------|-------------------------------|---|--------------|-------------|--------------|----------------------------------|--------------|
| 處罰 Cases Fined                  |              | 未結<br>件數<br>Cases<br>Unclosed | 合計 Total  |              | 自行繳納 Paid   |              | 移送執行<br>Transferred to Law Court |              |
| 件數<br>Cases                     | 金額<br>Amount |                               | 件數<br>Cases   | 金額<br>Amount | 件數<br>Cases | 金額<br>Amount | 件數<br>Cases                      | 金額<br>Amount |
| 4,993                           | 110,999      | 143                           | 5,351   | 93,588       | 3,070       | 36,461       | 2,281                            | 57,127       |
| 6,358                           | 187,241      | 37                            | 6,649   | 141,108      | 3,567       | 56,162       | 3,082                            | 84,946       |
| 6,994                           | 142,501      | 147                           | 9,527   | 177,289      | 2,991       | 56,029       | 6,536                            | 121,260      |
| 10,633                          | 230,263      | 260                           | 13,542  | 253,119      | 4,703       | 42,138       | 8,839                            | 210,981      |
| 6,288                           | 101,053      | 72                            | 13,282  | 213,703      | 4,897       | 31,559       | 8,385                            | 182,144      |
| 4,890                           | 81,560       | 44                            | 11,727  | 178,053      | 4,092       | 23,740       | 7,635                            | 154,313      |
| 4,898                           | 68,455       | 61                            | 11,152  | 162,532      | 3,543       | 27,326       | 7,609                            | 135,206      |
| 3,080                           | 49,005       | 28                            | 7,755   | 131,268      | 1,671       | 11,301       | 6,084                            | 119,967      |
| 6,087                           | 40,910       | 119                           | 5,805   | 85,539       | 796         | 3,118        | 5,009                            | 82,421       |
| 7,020                           | 43,564       | 118                           | 7,440   | 93,590       | 1,007       | 1,670        | 6,433                            | 91,920       |
| 7                               | 406          | —                             | 6   | 11,083       | 5           | 190          | 1                                | 10,893       |
| 2                               | 103          | —                             | 2   | 103          | 2           | 103          | —                                | —            |
| 7,001                           | 42,795       | 118                           | 7,420   | 80,665       | 991         | 1,050        | 6,429                            | 79,615       |
| —                               | —            | —                             | —   | —            | —           | —            | —                                | —            |
| 2                               | 7            | —                             | 4   | 1,270        | 2           | 7            | 2                                | 1,263        |
| 8                               | 253          | —                             | 8   | 469          | 7           | 320          | 1                                | 149          |

表 13 違章漏稅案件處理及財務罰鍰執行情形 (續)

單位 { 件數：件  
金額：新臺幣千元

| 年度及稅目別<br>Fiscal Year & Item of Tax | 更正註銷案件<br>Case of Revising<br>or Cancelling |              | 本 期         |              |
|-------------------------------------|---|--------------|-------------|--------------|
|                                     |   |              | 合計 Total    |              |
|                                     | 件數<br>Cases                                 | 金額<br>Amount | 件數<br>Cases | 金額<br>Amount |
| 96 年 度 FY2007                       | - 305                                       | 10,162       | 1,106       | 31,902       |
| 97 年 度 FY2008                       | - 908                                       | 30,551       | 2,576       | 59,340       |
| 98 年 度 FY2009                       | -1,399                                      | 24,282       | 4,341       | 118,649      |
| 99 年 度 FY2010                       | -1,745                                      | 15,011       | 6,478       | 148,069      |
| 100 年 度 FY2011                      | -1,890                                      | 38,177       | 9,270       | 219,195      |
| 101 年 度 FY2012                      | -3,553                                      | 1,865        | 6,560       | 150,690      |
| 102 年 度 FY2013                      | 6   | 33,485       | 6,996       | 136,684      |
| 103 年 度 FY2014                      | 1,783                                       | 35,519       | 6,881       | 127,183      |
| 104 年 度 FY2015                      | 2,093                                       | 57,071       | 5,540       | 118,027      |
| 105 年 度 FY2016                      | 15  | 419          | 5,360       | 80,991       |
| 土 地 稅<br>Land Tax                   | —   | —            | —           | 71           |
| 房 屋 稅<br>House Tax                  | —   | —            | —           | —            |
| 使 用 牌 照 稅<br>Vehicle License Tax    | 15  | 419          | 5,355       | 79,361       |
| 契 稅<br>Deed Tax                     | —   | —            | —           | —            |
| 印 花 稅<br>Stamp Tax                  | —   | —            | 3           | 1,380        |
| 娛 樂 稅<br>Amusement Tax              | —   | —            | 2           | 179          |

Table 13. The Management of Cases of Tax Evasion Against Law and Execution Status of Fine (Cont.)

Unit: { Case  
N.T.\$1,000

| 執行情形 Cases Executed in This Term |              |                                     |              |  |              | 截至本期未執行案件 Cases Unexecuted |              |
|----------------------------------|--------------|-------------------------------------|--------------|--|--------------|----------------------------|--------------|
| 移送繳納<br>Fined Paid               |              | 發給執行憑證<br>Giving Executive Evidence |              | 移送駁回或撤回<br>Cases of Withdrawn<br>or Rejected |              |                            |              |
| 件數<br>Cases                      | 金額<br>Amount | 件數<br>Cases                         | 金額<br>Amount | 件數<br>Cases                                  | 金額<br>Amount | 件數<br>Cases                | 金額<br>Amount |
| 388                              | 12,275       | 675                                 | 17,291       | 43   | 2,336        | 2,743                      | 612,419      |
| 813                              | 17,424       | 1,695                               | 39,871       | 68   | 2,045        | 3,249                      | 638,025      |
| 1,405                            | 26,010       | 2,829                               | 90,581       | 107  | 2,058        | 5,444                      | 640,636      |
| 1,750                            | 31,268       | 4,584                               | 113,901      | 144  | 2,900        | 7,805                      | 703,548      |
| 2,118                            | 41,503       | 7,019                               | 173,858      | 133  | 3,834        | 5,866                      | 180,815      |
| 1,816                            | 32,995       | 4,616                               | 114,427      | 128  | 3,268        | 6,941                      | 184,438      |
| 1,938                            | 29,024       | 4,976                               | 105,960      | 82   | 1,700        | 7,554                      | 182,960      |
| 1,877                            | 28,647       | 4,927                               | 97,115       | 77   | 1,421        | 6,304                      | 165,557      |
| 1,376                            | 21,416       | 4,129                               | 95,819       | 35   | 792          | 5,673                      | 126,496      |
| 1,560                            | 16,011       | 3,763                               | 64,543       | 37   | 437          | 6,756                      | 136,855      |
| —                                | 71           | —                                   | —            | —  | —            | 1                          | 10,822       |
| —                                | —            | —                                   | —            | —  | —            | —                          | —            |
| 1,557                            | 15,110       | 3,761                               | 63,814       | 37   | 437          | 6,750                      | 106,822      |
| —                                | —            | —                                   | —            | —  | —            | —                          | —            |
| 2                                | 800          | 1                                   | 580          | —  | —            | 3                          | 19,047       |
| 1                                | 30           | 1                                   | 149          | —  | —            | 2                          | 164          |

表 14 各項稅捐滯納案件移送執行情形

金額單位：新臺幣元

| 年度及稅目別<br>Fiscal Year &<br>Item of Tax | 移送執行數①<br>Executed cases |               | 執行徵起數(1)<br>Executive Levied Tax |              | 掣發債權憑證數(2)<br>Giving Executive<br>Evidence |              |
|--|--------------------------|---------------|----------------------------------|--------------|--|--------------|
|  | 件數<br>Cases              | 金額<br>Amount  | 件數<br>Cases                      | 金額<br>Amount | 件數<br>Cases                                | 金額<br>Amount |
| 96 年度 FY2007                           | 82,875                   | 1,058,039,055 | 46,559                           | 827,587,893  | 61,579                                     | 497,154,171  |
| 97 年度 FY2008                           | 76,381                   | 1,024,567,477 | 39,497                           | 611,348,255  | 50,078                                     | 439,371,016  |
| 98 年度 FY2009                           | 86,642                   | 1,070,882,804 | 38,327                           | 667,009,679  | 51,666                                     | 481,404,542  |
| 99 年度 FY2010                           | 80,769                   | 842,479,642   | 35,215                           | 573,963,337  | 54,967                                     | 843,341,510  |
| 100 年度 FY2011                          | 59,383                   | 727,698,688   | 32,371                           | 714,712,214  | 53,687                                     | 823,659,132  |
| 101 年度 FY2012                          | 55,501                   | 546,330,038   | 26,548                           | 438,195,809  | 25,761                                     | 262,966,626  |
| 102 年度 FY2013                          | 46,641                   | 420,820,836   | 26,114                           | 331,664,615  | 23,141                                     | 176,463,048  |
| 103 年度 FY2014                          | 44,654                   | 411,498,960   | 25,496                           | 288,609,636  | 20,152                                     | 162,299,899  |
| 104 年度 FY2015                          | 43,075                   | 428,150,709   | 26,151                           | 300,982,249  | 17,003                                     | 180,861,988  |
| 105 年度 FY2016                          | 48,613                   | 683,536,545   | 29,212                           | 333,979,945  | 15,495                                     | 298,700,331  |
| 地價稅<br>Land Value Tax                  | 11,342                   | 227,842,372   | 7,979                            | 127,763,995  | 2,569                                      | 89,412,067   |
| 土地增值稅<br>Land Value Increment Tax      | 59                       | 77,415,129    | 27                               | 3,045,694    | 10   | 37,973,871   |
| 房屋稅<br>House Tax                       | 8,046                    | 52,734,967    | 7,570                            | 42,914,358   | 1,242                                      | 55,319,282   |
| 使用牌照稅<br>Vehicle License Tax           | 27,322                   | 225,573,716   | 13,179                           | 121,167,512  | 10,353                                     | 70,268,951   |
| 契稅<br>Deed Tax                         | 27                       | 1,124,840     | 16                               | 847,452      | 4  | 291,955      |
| 印花稅<br>Stamp Tax                       | 12                       | 158,223       | 1                                | 28,185       | —  | —            |
| 娛樂稅<br>Amusement Tax                   | 1,805                    | 4,414,744     | 440                              | 846,217      | 1,317                                      | 2,745,851    |
| 罰鍰②<br>Fine                            | —                        | 94,272,554    | —                                | 37,366,532   | —  | 42,688,354   |

資料來源：依據本處稅務管理科資料編製。

附註：①包括以前年度移送未執行結轉數。

②罰鍰係指本稅以外之短估金、滯(怠)報金、滯納金及加計利息等之合計數，為附加稅，故不計件數。

③101年度以前係指結案數。

Table 14. The Status of Delayed Case Transferred to Execution

Unit : N.T.\$1

| 撤退案數(3)            |              | 稅捐處清理數③(1+2+3=4) |               | 移送尚未執行數          |               |
|--------------------|--------------|------------------|---------------|------------------|---------------|
| Cases of Withdrawn |              | Closed Cases     |               | Unexecuted Cases |               |
| 件數<br>Cases        | 金額<br>Amount | 件數<br>Cases      | 金額<br>Amount  | 件數<br>Cases      | 金額<br>Amount  |
| 3,946              | 101,388,745  | 112,084          | 1,426,130,809 | 111,010          | 3,564,275,012 |
| 2,338              | 104,810,618  | 91,913           | 1,155,529,889 | 92,189           | 3,380,106,899 |
| 1,977              | 35,843,492   | 91,970           | 1,184,257,713 | 83,718           | 3,209,836,714 |
| 1,851              | 24,838,280   | 92,033           | 1,442,143,127 | 70,335           | 2,560,047,010 |
| 933                | 15,260,562   | 86,991           | 1,553,631,908 | 41,370           | 1,603,167,185 |
| 1,017              | 14,761,965   | 53,326           | 715,924,400   | 42,845           | 1,395,183,086 |
| 520                | 6,656,743    | 49,775           | 514,784,406   | 4,307            | 151,801,244   |
| 318                | 3,398,005    | 45,966           | 454,307,540   | 36,989           | 1,234,841,497 |
| 221                | 6,775,138    | 43,375           | 488,619,375   | 35,932           | 1,162,575,765 |
| 249                | 5,579,121    | 44,956           | 638,259,397   | 38,910           | 1,171,977,797 |
| 80                 | 1,261,597    | 10,628           | 218,437,659   | 9,112            | 396,313,149   |
| 1                  | 1,926,187    | 38               | 42,945,752    | 32               | 351,738,557   |
| 29                 | 399,425      | 8,841            | 98,633,065    | 5,814            | 75,729,353    |
| 139                | 1,274,410    | 23,671           | 192,710,873   | 22,213           | 168,701,851   |
| —                  | —            | 20               | 1,139,407     | 9                | 173,057       |
| —                  | —            | 1                | 28,185        | 11               | 130,038       |
| —                  | —            | 1,757            | 3,592,068     | 1,719            | 7,877,060     |
| —                  | 717,502      | —                | 80,772,388    | —                | 171,314,732   |

表 15 查(核)定開徵數及未徵數情形

單位 { 件數：件  
金額：新臺幣千元

## 一. 本年度

| 年度及稅目別<br>Fiscal Year &<br>Item of Tax | 查(核)定開徵數<br>Opening Collection<br>for Assessed(Verified)<br>(1) |              | 實徵數<br>Tax Collected<br>(2) |              | 減免註銷數<br>Cancelled<br>(3) |              | 逾徵收<br>期限數<br>Overdue<br>(4) |              |
|--|---|--------------|-----------------------------|--------------|---------------------------|--------------|------------------------------|--------------|
|  | 件數<br>Cases   | 金額<br>Amount | 件數<br>Cases                 | 金額<br>Amount | 件數<br>Cases               | 金額<br>Amount | 件數<br>Cases                  | 金額<br>Amount |
| 101 年度 FY2012                          | 3,041,661   | 64,291,613   | 2,950,791                   | 60,881,995   | 23,796                    | 1,568,405    | —                            | —            |
| 102 年度 FY2013                          | 3,061,761   | 68,463,016   | 2,974,908                   | 64,981,290   | 25,022                    | 2,069,634    | —                            | —            |
| 103 年度 FY2014                          | 3,098,137   | 70,702,817   | 3,005,973                   | 66,230,222   | 32,645                    | 3,324,245    | —                            | —            |
| 104 年度 FY2015                          | 3,177,942   | 81,454,591   | 3,087,289                   | 75,689,692   | 26,624                    | 4,651,618    | —                            | —            |
| 105 年度 FY2016                          | 3,169,683   | 79,294,537   | 3,077,997                   | 74,121,987   | 26,016                    | 3,536,979    | —                            | —            |
| 地價稅<br>Land Value Tax                  | 900,647   | 30,306,158   | 867,242                     | 29,085,483   | 2,324                     | 368,666      | —                            | —            |
| 土地增值稅<br>Land Value Increment Tax      | 47,683  | 19,701,454   | 43,158                      | 16,552,918   | 3,546                     | 2,660,165    | —                            | —            |
| 房屋稅<br>House Tax                       | 1,074,074   | 15,405,465   | 1,061,475                   | 15,236,454   | 4,950                     | 86,610       | —                            | —            |
| 使用牌照稅<br>Vehicle License Tax           | 991,903   | 7,775,865    | 966,036                     | 7,402,429    | 7,993                     | 250,554      | —                            | —            |
| 契稅<br>Deed Tax                         | 33,571  | 1,713,676    | 31,275                      | 1,577,827    | 1,865                     | 108,584      | —                            | —            |
| 印花稅<br>Stamp Tax                       | 95,212  | 4,092,729    | 86,965                      | 4,012,389    | 4,917                     | 49,771       | —                            | —            |
| 娛樂稅<br>Amusement Tax                   | 18,519  | 250,149      | 17,604                      | 237,032      | 213                       | 10,211       | —                            | —            |
| 罰鍰<br>Fine                             | 8,074   | 49,040       | 4,242                       | 17,455       | 208                       | 2,417        | —                            | —            |

資料來源：依據本處稅務管理科資料編製。

附註：1.本表以開徵始日為統計基礎。

2.實徵數之件數及金額未包含實徵當查定部分。

Table 15. The Management of Opening Collection for Assessed (Verified) and of Tax Not Collected

Unit: { Case  
N.T.\$1,000

1. Current Year

| 逾核課期限數<br>Excess Assessment<br>(5) |              | 未徵數餘額 Balance of Tax Not Collected     |              |   |              |  |              |
|------------------------------------|--------------|--|--------------|---|--------------|--|--------------|
|                                    |              | 合計<br>Total<br>(6)=(1)-(2)-(3)-(4)-(5) |              | 繳款書未送達<br>未徵數<br>Have Not Been Served<br>the Payment Notice |              | 未逾限繳日<br>未徵數<br>Have Not Exceeded<br>the Deadline of Payment |              |
| 件數<br>Cases                        | 金額<br>Amount | 件數<br>Cases                            | 金額<br>Amount | 件數<br>Cases   | 金額<br>Amount | 件數<br>Cases  | 金額<br>Amount |
| 15                                 | 49           | 67,059                                 | 1,841,163    | 29,703  | 881,553      | 19,519   | 561,446      |
| 13                                 | 58           | 61,818                                 | 1,412,034    | 28,370  | 668,134      | 15,015   | 430,539      |
| 9                                  | 141          | 59,510                                 | 1,148,209    | 27,334  | 299,768      | 14,530   | 499,542      |
| 7                                  | 101          | 64,022                                 | 1,113,179    | 28,309  | 222,583      | 16,100   | 595,051      |
| 4                                  | 30           | 65,666                                 | 1,635,541    | 26,180  | 360,430      | 17,003   | 842,333      |
| 1                                  | 2            | 31,080                                 | 852,007      | 24,093  | 239,460      | 5,657  | 379,871      |
| —                                  | —            | 979                                    | 488,371      | 321   | 110,315      | 655  | 377,853      |
| —                                  | —            | 7,649                                  | 82,401       | 580   | 2,510        | 2,445  | 13,801       |
| 3                                  | 28           | 17,871                                 | 122,854      | 840   | 5,047        | 3,962  | 11,116       |
| —                                  | —            | 431                                    | 27,265       | 50  | 1,606        | 376  | 25,524       |
| —                                  | —            | 3,330                                  | 30,568       | 98  | 797          | 3,226  | 29,761       |
| —                                  | —            | 702                                    | 2,906        | 158   | 371          | 107  | 585          |
| —                                  | —            | 3,624                                  | 29,168       | 40  | 324          | 575  | 3,822        |



表 15 查(核)定開徵數及未徵數情形 (續1)

單位 { 件數：件  
金額：新臺幣千元

一.本年度

| 年度及稅目別<br>Fiscal Year &<br>Item of Tax | 未徵數餘額                                     |              |                              |              |                               |              |             |              |
|--|---|--------------|------------------------------|--------------|-------------------------------|--------------|-------------|--------------|
|  | 行政救濟<br>未徵數<br>Administrative<br>Remedies |              | 分期繳納<br>未徵數<br>Pay by Stages |              | 特殊原因<br>未徵數<br>Special Reason |              | 欠           |              |
|  |   |              |                              |              |                               |              | 小計          |              |
|  | 件數<br>Cases                               | 金額<br>Amount | 件數<br>Cases                  | 金額<br>Amount | 件數<br>Cases                   | 金額<br>Amount | 件數<br>Cases | 金額<br>Amount |
| 101 年度 FY2012                          | 199                                       | 154,138      | —                            | —            | 187                           | 97           | 17,451      | 243,929      |
| 102 年度 FY2013                          | 96  | 70,784       | —                            | —            | 232                           | 124          | 18,105      | 242,454      |
| 103 年度 FY2014                          | 89  | 115,982      | —                            | —            | 231                           | 230          | 17,326      | 232,689      |
| 104 年度 FY2015                          | 164                                       | 123,635      | —                            | —            | 257                           | 105          | 19,192      | 171,805      |
| 105 年度 FY2016                          | 189                                       | 116,744      | 46                           | 28,311       | 178                           | 155          | 22,070      | 287,570      |
| 地 價 稅<br>Land Value Tax                | 77  | 75,729       | 46                           | 28,311       | 11                            | 3            | 1,196       | 128,633      |
| 土 地 增 值 稅<br>Land Value Increment Tax  | —   | —            | —                            | —            | —                             | —            | 3           | 203          |
| 房 屋 稅<br>House Tax                     | 98  | 40,774       | —                            | —            | 129                           | 26           | 4,397       | 25,291       |
| 使 用 牌 照 稅<br>Vehicle License Tax       | 9   | 138          | —                            | —            | 31                            | 119          | 13,029      | 106,434      |
| 契 稅<br>Deed Tax                        | —   | —            | —                            | —            | —                             | —            | 5           | 135          |
| 印 花 稅<br>Stamp Tax                     | —   | —            | —                            | —            | —                             | —            | 6           | 10           |
| 娛 樂 稅<br>Amusement Tax                 | —   | —            | —                            | —            | 3                             | 0            | 434         | 1,950        |
| 罰 鍰<br>Fine                            | 5   | 103          | —                            | —            | 4                             | 7            | 3,000       | 24,913       |

Table 15. The Management of Opening Collection for Assessed (Verified) and of Tax Not Collected (Cont.1)

Unit: { Case  
N.T.\$1,000

1. Current Year

| Balance of Tax Not Collected   |              |  |              |                             |              |              |              |
|--|--------------|--|--------------|-----------------------------|--------------|--------------|--------------|
| 稅  |              | 數  |              | Pending Tax Arrears         |              |              |              |
| 送達未逾滯納期<br>Service of Notice<br>Has Not Exceeded<br>Delinquency Period |              | 移送執行未結<br>Transferred to Law<br>Court Not Yet Closed |              | 執行憑證數<br>Executive Evidence |              | 其他<br>Others |              |
| 件數<br>Cases  | 金額<br>Amount | 件數<br>Cases  | 金額<br>Amount | 件數<br>Cases                 | 金額<br>Amount | 件數<br>Cases  | 金額<br>Amount |
| 2,896  | 26,988       | 10,106   | 93,600       | 824                         | 7,616        | 3,625        | 115,725      |
| 2,021  | 16,523       | 11,911   | 104,187      | 603                         | 5,041        | 3,570        | 116,703      |
| 1,909  | 71,693       | 12,504   | 111,676      | 1,007                       | 9,670        | 1,906        | 39,649       |
| 4,480  | 37,935       | 11,249   | 84,569       | 563                         | 4,158        | 2,900        | 45,142       |
| 3,964  | 36,760       | 14,143   | 111,609      | 910                         | 7,207        | 3,053        | 131,993      |
| 409  | 11,352       | 180  | 1,089        | —                           | —            | 607          | 116,192      |
| —  | —            | 3  | 203          | —                           | —            | —            | —            |
| 674  | 2,491        | 2,998  | 19,892       | 17                          | 85           | 708          | 2,823        |
| 2,531  | 20,192       | 8,624  | 71,814       | 504                         | 4,089        | 1,370        | 10,340       |
| —  | —            | 5  | 135          | —                           | —            | —            | —            |
| —  | —            | 6  | 10           | —                           | —            | —            | —            |
| 53   | 169          | 258  | 1,195        | 102                         | 172          | 21           | 414          |
| 297  | 2,555        | 2,069  | 17,271       | 287                         | 2,862        | 347          | 2,225        |

表 15 查(核)定開徵數及未徵數情形 (續2)

單位 { 件數：件  
金額：新臺幣千元

## 二. 以前年度

| 年度及稅目別<br>Fiscal Year &<br>Item of Tax | 查(核)定開徵數①   |              | 實徵數                  |              | 減免註銷數            |              | 逾徵收<br>期限數     |              |
|--|---|--------------|----------------------|--------------|------------------|--------------|----------------|--------------|
|  | Opening Collection<br>for Assessed(Verified)<br>(1) |              | Tax Collected<br>(2) |              | Cancelled<br>(3) |              | Overdue<br>(4) |              |
|  | 件數<br>Cases   | 金額<br>Amount | 件數<br>Cases          | 金額<br>Amount | 件數<br>Cases      | 金額<br>Amount | 件數<br>Cases    | 金額<br>Amount |
| 101 年度 FY2012                          | 184,058   | 3,393,966    | 76,631               | 1,306,722    | 1,214            | 61,911       | 17,482         | 204,789      |
| 102 年度 FY2013                          | 168,974   | 3,016,747    | 76,703               | 1,146,773    | 478              | 75,169       | 13,596         | 117,944      |
| 103 年度 FY2014                          | 149,916   | 2,911,044    | 69,114               | 947,241      | -861             | 81,493       | 14,123         | 120,263      |
| 104 年度 FY2015                          | 137,313   | 2,840,678    | 67,316               | 1,027,413    | -523             | 25,530       | 9,820          | 101,197      |
| 105 年度 FY2016                          | 134,592   | 2,793,072    | 67,836               | 1,132,222    | -6               | 62,161       | 795            | 1,480        |
| 地價稅<br>Land Value Tax                  | 50,630  | 1,031,022    | 34,441               | 434,765      | 51               | 62,351       | 228            | 514          |
| 土地增值稅<br>Land Value Increment Tax      | 1,034   | 927,770      | 711                  | 477,498      | 250              | -22,772      | 1              | 29           |
| 房屋稅<br>House Tax                       | 14,941  | 236,120      | 9,716                | 91,885       | 312              | 5,606        | 118            | 294          |
| 使用牌照稅<br>Vehicle License Tax           | 48,090  | 287,981      | 17,704               | 81,646       | -1,181           | 1,572        | 423            | 374          |
| 契稅<br>Deed Tax                         | 272   | 15,791       | 168                  | 5,159        | 95               | 10,258       | —              | —            |
| 印花稅<br>Stamp Tax                       | 2,352   | 28,059       | 1,964                | 24,764       | 380              | 3,175        | —              | —            |
| 娛樂稅<br>Amusement Tax                   | 3,742   | 11,119       | 588                  | 931          | 7                | 54           | 12             | 2            |
| 罰鍰<br>Fine                             | 13,531  | 255,209      | 2,544                | 15,573       | 80               | 1,917        | 13             | 267          |

資料來源：依據本處稅務管理科資料編製。

附註：①係原開徵始日在上年度12月31日以前之查(核)定開徵稅款，未逾徵收期間而仍未徵起者。

Table 15. The Management of Opening Collection for Assessed (Verified) and of Tax Not Collected (Cont.2)

Unit:  $\begin{cases} \text{Case} \\ \text{N.T.}\$1,000 \end{cases}$

| 逾核課期限數<br>Excess Assessment<br>(5) |              | 2. Previous Year<br>未徵數餘額 Balance of Tax Not Collected |              |   |              |  |              |
|------------------------------------|--------------|--|--------------|---|--------------|--|--------------|
|                                    |              | 合計<br>Total<br>(6)=(1)-(2)-(3)-(4)-(5)                 |              | 繳款書未送達<br>未徵數<br>Have Not Been Served<br>the Payment Notice |              | 未逾限繳日<br>未徵數<br>Have Not Exceeded<br>the Deadline of Payment |              |
| 件數<br>Cases                        | 金額<br>Amount | 件數<br>Cases  | 金額<br>Amount | 件數<br>Cases   | 金額<br>Amount | 件數<br>Cases  | 金額<br>Amount |
| 691                                | 8,148        | 88,040   | 1,812,398    | 695   | 25,858       | 271  | 9,926        |
| 295                                | 4,124        | 77,902   | 1,672,737    | 672   | 63,134       | 157  | 2,656        |
| 282                                | 10,341       | 67,258   | 1,751,706    | 721   | 47,788       | 275  | 234,801      |
| 313                                | 7,896        | 60,387   | 1,678,641    | 638   | 19,240       | 342  | 298,214      |
| 267                                | 3,703        | 65,700   | 1,593,507    | 660   | 21,573       | 106  | 2,880        |
| 209                                | 3,271        | 15,701   | 530,121      | 581   | 10,379       | 46   | 785          |
| —                                  | —            | 72   | 473,016      | 25  | 10,810       | 4  | 1,783        |
| —                                  | -21          | 4,795  | 138,356      | 22  | 188          | 18   | 54           |
| 56                                 | 302          | 31,088   | 204,087      | 32  | 197          | 32   | 214          |
| —                                  | —            | 9  | 374          | —   | —            | —  | —            |
| —                                  | —            | 8  | 120          | —   | —            | —  | —            |
| —                                  | —            | 3,135  | 10,132       | —   | —            | —  | —            |
| 2                                  | 151          | 10,892   | 237,301      | —   | —            | 6  | 43           |

表 15 查(核)定開徵數及未徵數情形 (續3完)

單位 { 件數：件  
金額：新臺幣千元

## 二.以前年度

| 年度及稅目別<br>Fiscal Year &<br>Item of Tax | 未徵數餘額                                     |              |                              |              |                               |              |             |              |
|--|---|--------------|------------------------------|--------------|-------------------------------|--------------|-------------|--------------|
|  | 行政救濟<br>未徵數<br>Administrative<br>Remedies |              | 分期繳納<br>未徵數<br>Pay by Stages |              | 特殊原因<br>未徵數<br>Special Reason |              | 欠           |              |
|  |   |              |                              |              |                               |              | 小計          |              |
|  | 件數<br>Cases                               | 金額<br>Amount | 件數<br>Cases                  | 金額<br>Amount | 件數<br>Cases                   | 金額<br>Amount | 件數<br>Cases | 金額<br>Amount |
| 101 年度 FY2012                          | 66  | 107,657      | —                            | —            | 4,702                         | 20,447       | 82,306      | 1,648,510    |
| 102 年度 FY2013                          | 206                                       | 64,554       | —                            | —            | 4,512                         | 24,114       | 72,264      | 1,517,626    |
| 103 年度 FY2014                          | 197                                       | 37,379       | —                            | —            | 3,713                         | 20,956       | 62,352      | 1,410,783    |
| 104 年度 FY2015                          | 28  | 61,213       | —                            | —            | 3,049                         | 20,599       | 56,330      | 1,279,375    |
| 105 年度 FY2016                          | 112                                       | 158,663      | —                            | —            | 2,054                         | 4,056        | 62,768      | 1,406,336    |
| 地 價 稅<br>Land Value Tax                | 11  | 20,372       | —                            | —            | 1,268                         | 3,132        | 13,795      | 495,455      |
| 土 地 增 值 稅<br>Land Value Increment Tax  | 12  | 108,619      | —                            | —            | —                             | —            | 31          | 351,803      |
| 房 屋 稅<br>House Tax                     | 82  | 29,589       | —                            | —            | 299                           | 58           | 4,374       | 108,466      |
| 使 用 牌 照 稅<br>Vehicle License Tax       | 5   | 26           | —                            | —            | 457                           | 708          | 30,562      | 202,943      |
| 契 稅<br>Deed Tax                        | —   | —            | —                            | —            | —                             | —            | 9           | 374          |
| 印 花 稅<br>Stamp Tax                     | —   | —            | —                            | —            | 3                             | 0            | 5           | 120          |
| 娛 樂 稅<br>Amusement Tax                 | —   | —            | —                            | —            | 13                            | 2            | 3,122       | 10,130       |
| 罰 鍰<br>Fine                            | 2   | 56           | —                            | —            | 14                            | 157          | 10,870      | 237,044      |

Table 15. The Management of Opening Collection for Assessed (Verified) and of Tax Not Collected (Cont.3 End)

2. Previous Year

Unit: { Case  
N.T.\$1,000

| Balance of Tax Not Collected   |               |  |               |                    |               |              |               |
|--|---------------|--|---------------|--------------------|---------------|--------------|---------------|
| Pending Tax Arrears  |               |  |               |                    |               |              |               |
| 稅 數  |               | 移送執行未結                                     |               | 執行憑證數              |               | 其 他          |               |
| 送達未逾滯納期<br>Service of Notice<br>Has Not Exceeded<br>Delinquency Period |               | Transferred to Law<br>Court Not Yet Closed |               | Executive Evidence |               | Others       |               |
| 件 數<br>Cases   | 金 額<br>Amount | 件 數<br>Cases                               | 金 額<br>Amount | 件 數<br>Cases       | 金 額<br>Amount | 件 數<br>Cases | 金 額<br>Amount |
| 65   | 361           | 14,602                                     | 1,001,966     | 67,306             | 635,422       | 333          | 10,761        |
| 30   | 364           | 14,025                                     | 952,511       | 58,119             | 563,693       | 181          | 1,711         |
| 66   | 584           | 13,012                                     | 912,598       | 49,093             | 496,408       | 181          | 1,193         |
| 94   | 2,095         | 12,404                                     | 856,384       | 43,632             | 416,342       | 200          | 4,553         |
| 63   | 365           | 14,706                                     | 849,014       | 47,807             | 555,974       | 192          | 982           |
| 41   | 257           | 6,273                                      | 365,410       | 7,345              | 128,929       | 136          | 859           |
| —  | —             | 28   | 351,514       | 3                  | 290           | —            | —             |
| 6  | 2             | 1,801                                      | 49,013        | 2,545              | 59,381        | 22           | 70            |
| 16   | 106           | 5,042                                      | 40,609        | 25,480             | 162,186       | 24           | 42            |
| —  | —             | —  | —             | 9                  | 374           | —            | —             |
| —  | —             | 5  | 120           | —                  | —             | —            | —             |
| —  | —             | 337  | 3,119         | 2,785              | 7,012         | —            | —             |
| —  | —             | 1,220                                      | 39,230        | 9,640              | 197,804       | 10           | 10            |

表 16 各項稅捐現行稅率表

| 稅別  | 課 徵 標 的 及 稅 率  |    |                            |      |
|---|--|----|----------------------------|------|
| 地<br><br><br><br><br><br><br><br><br><br>價<br><br><br><br><br><br><br><br><br><br>稅 | 地價稅累進起點地價，以本市土地 7 公畝之平均地價為準。但不包括工業用地、礦業用地、農業用地及免稅土地在內。 |    |                            |      |
|   | 土地類別   | 級別 | 累 進 地 價 級 距                | 稅 率  |
|   | 私<br>有<br>一<br>般<br>土<br>地                             | 1  | 未超過累進起點地價部分                | 10 ‰ |
|   |  | 2  | 超過累進起點地價未達 5 倍者，其超過部分      | 15 ‰ |
|   |  | 3  | 超過累進起點地價 5 倍至 10 倍者，其超過部分  | 25 ‰ |
|   |  | 4  | 超過累進起點地價 10 倍至 15 倍者，其超過部分 | 35 ‰ |
|   |  | 5  | 超過累進起點地價 15 倍至 20 倍者，其超過部分 | 45 ‰ |
|   |  | 6  | 超過累進起點地價 20 倍以上者，其超過部分     | 55 ‰ |
|   | 公 有 土 地  |    |                            | 10 ‰ |
|   | 工業用地、加油站、停車場等事業直接使用之土地等                                |    |                            | 10 ‰ |
| 公 共 設 施 保 留 地   |  |    | 6 ‰                        |      |
| 自用住宅、國民住宅及勞工宿舍用地  |  |    | 2 ‰                        |      |

表 16 各項稅捐現行稅率表（續 1）

| 稅別                    | 稅級別 | 計 算 公 式   |
|-----------------------|-----|---|
| 土<br>地<br>增<br>值<br>稅 | 第一級 | 應徵稅額＝土地漲價總數額〔超過原規定地價或前次移轉時申報現值（按臺灣地區消費者物價總指數調整後）未達百分之一百者〕×稅率（20%）。  |
|                       | 第二級 | <p>應徵稅額＝土地漲價總數額【超過原規定地價或前次移轉時申報現值（按臺灣地區消費者物價總指數調整後）在百分之一百以上未達百分之二百者】×【稅率（30%）－〔（30%－20%）×減徵率〕】－累進差額（按臺灣地區消費者物價總指數調整後之原規定地價或前次移轉現值×A）。</p> <p>註：持有土地年限未超過 20 年者，無減徵，A 為 0.10。<br/>           持有土地年限超過 20 年以上者，減徵率為 20%，A 為 0.08。<br/>           持有土地年限超過 30 年以上者，減徵率為 30%，A 為 0.07。<br/>           持有土地年限超過 40 年以上者，減徵率為 40%，A 為 0.06。</p> |
|                       | 第三級 | <p>應徵稅額＝土地漲價總數額【超過原規定地價或前次移轉時申報現值（按臺灣地區消費者物價總指數調整後）在百分之二百以上者】×【稅率（40%）－〔（40%－20%）×減徵率〕】－累進差額（按臺灣地區消費者物價總指數調整後之原規定地價或前次移轉現值×B）。</p> <p>註：持有土地年限未超過 20 年者，無減徵，B 為 0.30。<br/>           持有土地年限超過 20 年以上者，減徵率為 20%，B 為 0.24。<br/>           持有土地年限超過 30 年以上者，減徵率為 30%，B 為 0.21。<br/>           持有土地年限超過 40 年以上者，減徵率為 40%，B 為 0.18。</p>        |
| 自用住宅用地稅率一律 10%        |     |   |



表 16 各項稅捐現行稅率表 (續 2)

| 稅別  | 課 徵 標 的  | 稅 率   |
|---|--|-------|
| 房<br><br><br><br><br><br><br><br><br><br>屋<br><br><br><br><br><br><br><br><br><br>稅 | 一、住家用房屋：   |       |
|   | (一)供自住或公益出租人出租使用，按其房屋現值課徵。   | 1.2 % |
|   | (二)持有本市非自住之其他住家用房屋在 2 戶以下者，按其房屋現值課徵。                                   | 2.4 % |
|   | (三)持有本市非自住之其他住家用房屋在 3 戶以上者，按其房屋現值課徵。                                   | 3.6 % |
|   | (四)公有房屋供住家使用，除法規另有規定外，一律按其房屋現值課徵。                                      | 1.5 % |
|   | 二、非住家用房屋：  |       |
|   | (一)供營業、私人醫院、診所或自由職業事務所使用，按其房屋現值課徵。                                     | 3 %   |
|   | (二)供人民團體及其他性質可認定為非供營業用，按其房屋現值課徵。                                       | 2 %   |
|   | 三、房屋同時作住家及非住家用者，應以實際使用面積分別按住家用或非住家用稅率，課徵房屋稅，但非住家用者，課稅面積最低不得少於全部面積六分之一。 |       |
|   | 四、房屋之使用執照所載用途別為停車場或防空避難室，未經核准變更使用，而改變為其他用途者：                           |       |
| (一)住家用房屋按其房屋現值課徵。   | 3.6 %  |       |
| (二)非住家用房屋：  |  |       |
| 1.非住家非營業用按其房屋現值課徵。  | 2.5 %  |       |
| 2.營業用、私人醫院、診所或自由職業事務所使用按其房屋現值課徵。  | 5 %  |       |
| 五、房屋空置不為使用，應按其現值依據使用執照所載用途或都市計畫分區使用範圍認定，分別以非自住之其他住家用房屋或非住家用房屋稅率課徵。                  |  |       |

表 16 各項稅捐現行稅率表 (續 3)

| 稅別                    | 稅額<br>(元)<br>總排量<br>(立方公分) | 車輛<br>種類 | 小客車     |        | 大客車    | 貨車     | 機器腳踏車              |
|-----------------------|----------------------------|----------|---------|--------|--------|--------|--------------------|
|                       |                            |          | 自用      | 營業     | 全年     | 全年     | 全年                 |
|                       |                            |          | 全年      | 全年     |        |        |                    |
| 使<br>用<br>牌<br>照<br>稅 | 150 以下                     |          | —       | —      | —      | —      | 0                  |
|                       | 151~ 250                   |          | —       | —      | —      | —      | 800                |
|                       | 251~ 500                   |          | 1,620   | 900    | —      | 900    | 1,620              |
|                       | 501~ 600                   |          | 2,160   | 1,260  | 1,080  | 1,080  | 2,160              |
|                       | 601~ 1,200                 |          | 4,320   | 2,160  | 1,800  | 1,800  | 4,320              |
|                       | 1,201~ 1,800               |          | 7,120   | 3,060  | 2,700  | 2,700  | 7,120              |
|                       | 1,801~ 2,400               |          | 11,230  | 6,480  | 3,600  | 3,600  | (1801c.c.以上)11,230 |
|                       | 2,401~ 3,000               |          | 15,210  | 9,900  | 4,500  | 4,500  |                    |
|                       | 3,001~ 3,600               | }        | 28,220  | 16,380 | 5,400  | 5,400  |                    |
|                       | 3,601~ 4,200               |          |         |        | 6,300  | 6,300  |                    |
|                       | 4,201~ 4,800               | }        | 46,170  | 24,300 | 7,200  | 7,200  |                    |
|                       | 4,801~ 5,400               |          |         |        | 8,100  | 8,100  |                    |
|                       | 5,401~ 6,000               | }        | 69,690  | 33,660 | 9,000  | 9,000  |                    |
|                       | 6,001~ 6,600               |          |         |        | 9,900  | 9,900  |                    |
|                       | 6,601~ 7,200               | }        | 117,000 | 44,460 | 10,800 | 10,800 |                    |
|                       | 7,201~ 7,800               |          |         |        | 11,700 | 11,700 |                    |
|                       | 7,801~ 8,400               | }        | 151,200 | 56,700 | 12,600 | 12,600 |                    |
|                       | 8,401~ 9,000               |          |         |        | 13,500 | 13,500 |                    |
|                       | 9,001~ 9,600               |          |         |        | 14,400 | 14,400 |                    |
| 9,601~ 10,200         |                            |          |         | 15,300 | 15,300 |        |                    |
| 10,201 以上             |                            |          |         | 16,200 | 16,200 |        |                    |

| 臨時牌照  |      |
|-------|------|
| 車別    | 每日稅額 |
| 小客車   | 41   |
| 大客車   | 23   |
| 貨車    | 22   |
| 曳引車   | 28   |
| 機器腳踏車 | 5    |

| 試車牌照  |      |
|-------|------|
| 車別    | 每日稅額 |
| 小客車   | 414  |
| 機器腳踏車 | 30   |

附註：1. 曳引車之稅額按貨車稅額加徵 30%。

2. 小客貨兩用車之稅額按自用小客車之稅額課徵。

3. 自用車全年 1 期，營業車全年分上、下 2 期課徵。

表 16 各項稅捐現行稅率表 (續 4)

| 稅別                   | 車輛種類                              | 稅額 (元)    |             | 用途      |        |
|----------------------|-----------------------------------|-----------|-------------|---------|--------|
|                      |                                   | 馬達最大馬力    |             | 自用      | 營業     |
|                      |                                   | 英制馬力(HP)  | 公制馬力(PS)    |         |        |
| 使<br>用<br>牌          | 完全以電能為動力之電動小客車<br>(每車乘人座位 9 人以下者) | 38 以下     | 38.6 以下     | 1,620   | 900    |
|                      |                                   | 38.1~ 56  | 38.7~ 56.8  | 2,160   | 1,260  |
|                      |                                   | 56.1~ 83  | 56.9~ 84.2  | 4,320   | 2,160  |
|                      |                                   | 83.1~182  | 84.3~184.7  | 7,120   | 3,060  |
|                      |                                   | 182.1~262 | 184.8~265.9 | 11,230  | 6,480  |
|                      |                                   | 262.1~322 | 266.0~326.8 | 15,210  | 9,900  |
|                      |                                   | 322.1~414 | 326.9~420.2 | 28,220  | 16,380 |
|                      |                                   | 414.1~469 | 420.3~476.0 | 46,170  | 24,300 |
|                      |                                   | 469.1~509 | 476.1~516.6 | 69,690  | 33,660 |
|                      |                                   | 509.1 以上  | 516.7 以上    | 117,000 | 44,460 |
| 照<br>稅               | 完全以電能為動力之<br>電動大客車及貨車             | 138 以下    | 140.1 以下    |         | 4,500  |
|                      |                                   | 138.1~200 | 140.2~203.0 |         | 6,300  |
|                      |                                   | 200.1~247 | 203.1~250.7 |         | 8,100  |
|                      |                                   | 247.1~286 | 250.8~290.3 |         | 9,900  |
|                      |                                   | 286.1~336 | 290.4~341.0 |         | 11,700 |
|                      |                                   | 336.1~361 | 341.1~366.4 |         | 13,500 |
|                      |                                   | 361.1 以上  | 366.5 以上    |         | 15,300 |
| 完全以電能為動力<br>之電動機器腳踏車 | 12 以下                             | 12.2 以下   |             | 0       |        |
|                      | 12.1-20                           | 12.3-20.3 |             | 800     |        |
|                      | 20.1-45                           | 20.4-45.7 |             | 1,620   |        |

附註：臺北市政府於 104 年 3 月 3 日公告，本市完全以電能為動力之電動汽車，自 101 年 1 月 6 日起至 107 年 1 月 5 日止免徵使用牌照稅，期滿後自 107 年 1 月 6 日起恢復課稅。

表 16 各項稅捐現行稅率表 (續 5)

| 稅別                         | 課 徵 標 的                         | 稅 率   |
|----------------------------|---------------------------------|-------|
| 娛<br>樂<br>稅                | 一、舞廳、舞場                         | 25 %  |
|                            | 二、電影                            |       |
|                            | 1. 外國語片 { (1)市區繁榮地帶             | 2.5 % |
|                            | (2)市區偏僻地帶                       | 1.5 % |
|                            | (3)郊區                           | 1 %   |
|                            | 2. 本國語片 { (1)市區繁榮地帶             | 1 %   |
|                            | (2)市區偏僻地帶                       | 1 %   |
|                            | (3)郊區                           | 1 %   |
|                            | 三、高爾夫球練習場                       | 2.5 % |
|                            | 四、職業性歌唱、舞蹈、馬戲、魔術、技藝表演及夜總會之各種表演。 | 5 %   |
| 五、各種競技比賽及其他提供娛樂設施供人娛樂者。    | 2.5 %                           |       |
| 六、說書、戲劇、音樂演奏及非職業性歌唱、舞蹈等表演。 | 1.25 %                          |       |
| 契<br>稅                     | 一、買賣契按契價                        | 6 %   |
|                            | 二、典權契按契價                        | 4 %   |
|                            | 三、交換契按契價                        | 2 %   |
|                            | 四、贈與契按契價                        | 6 %   |
|                            | 五、分割契按契價                        | 2 %   |
|                            | 六、占有契按契價                        | 6 %   |



表 17 各項稅捐劃解分配率

105 年度

單位：百分比

| 稅目    | 繳庫別 | 國 | 庫 | 市 | 庫   |
|-------|-----|---|---|---|-----|
|       |     |   |   |   |     |
| 地價稅   |     |   | — |   | 100 |
| 土地增值稅 |     |   | — |   | 100 |
| 房屋稅   |     |   | — |   | 100 |
| 使用牌照稅 |     |   | — |   | 100 |
| 契稅    |     |   | — |   | 100 |
| 印花稅   |     |   | — |   | 100 |
| 娛樂稅   |     |   | — |   | 100 |

表 18 本處各項稅捐稽徵工作流程圖

(一)地 價 稅

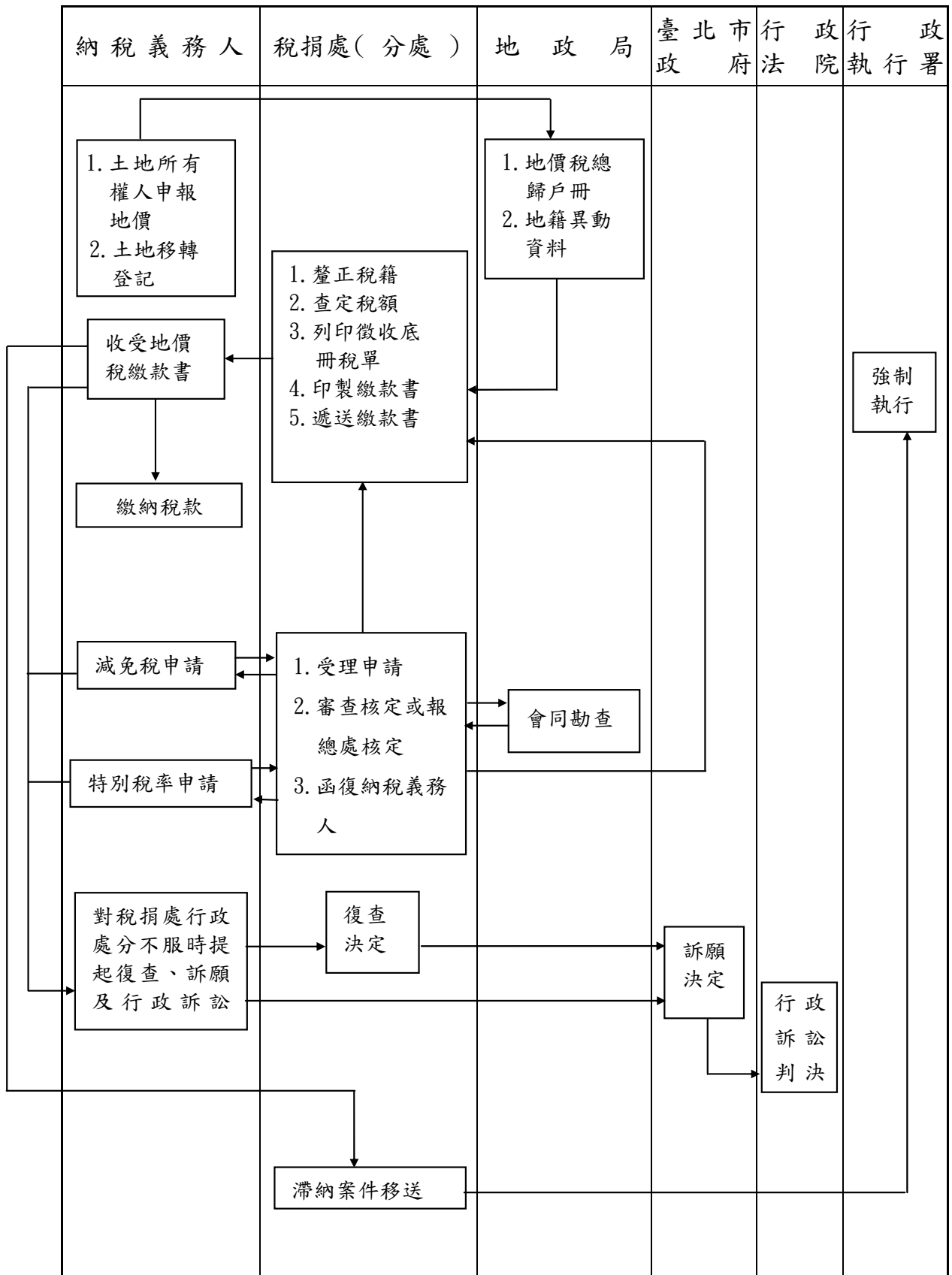


表 18 本處各項稅捐稽徵工作流程圖（續 1）  
（二）土地增值稅

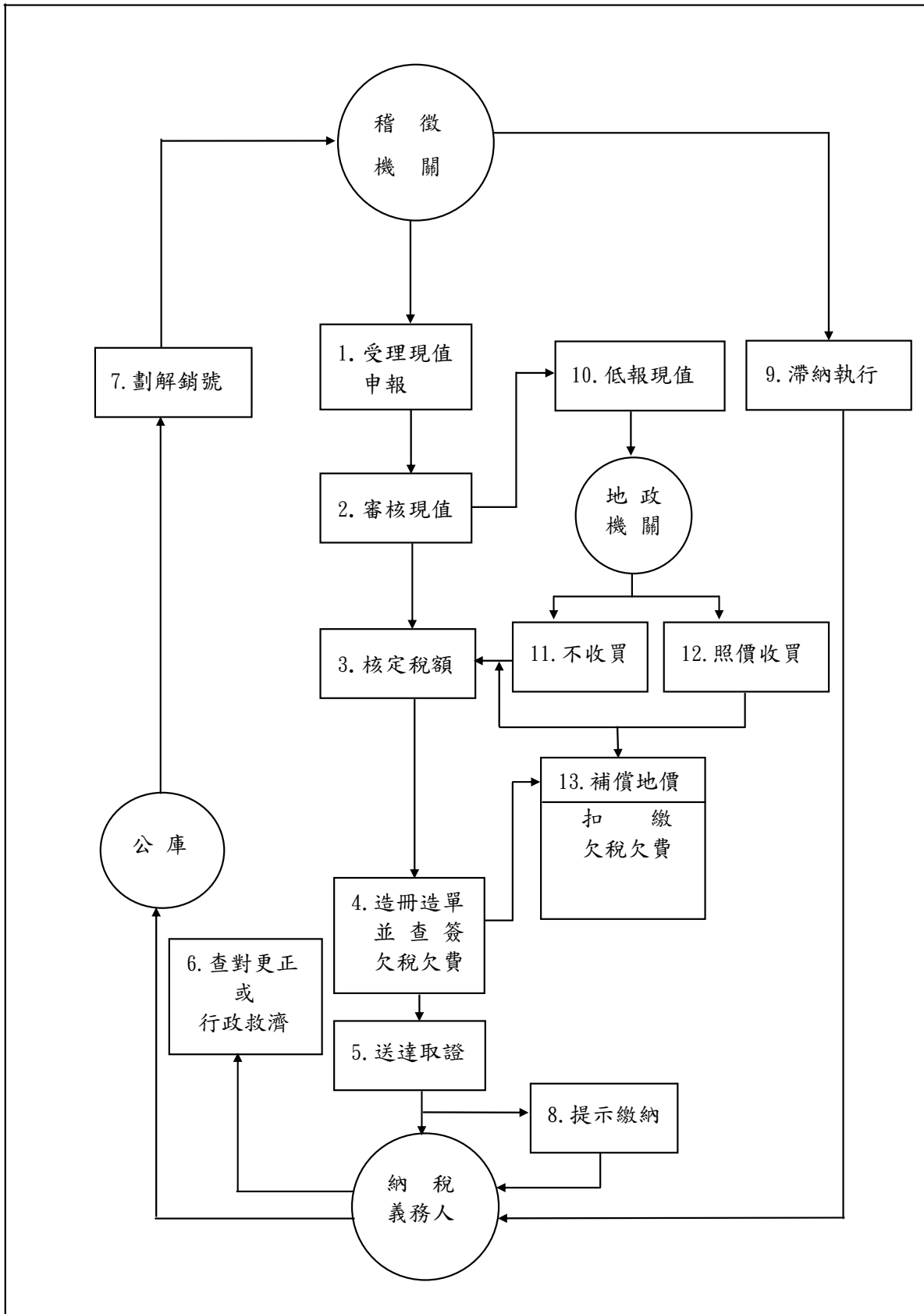




表 18 本處各項稅捐稽徵工作流程圖 (續 2)

(三)房 屋 稅

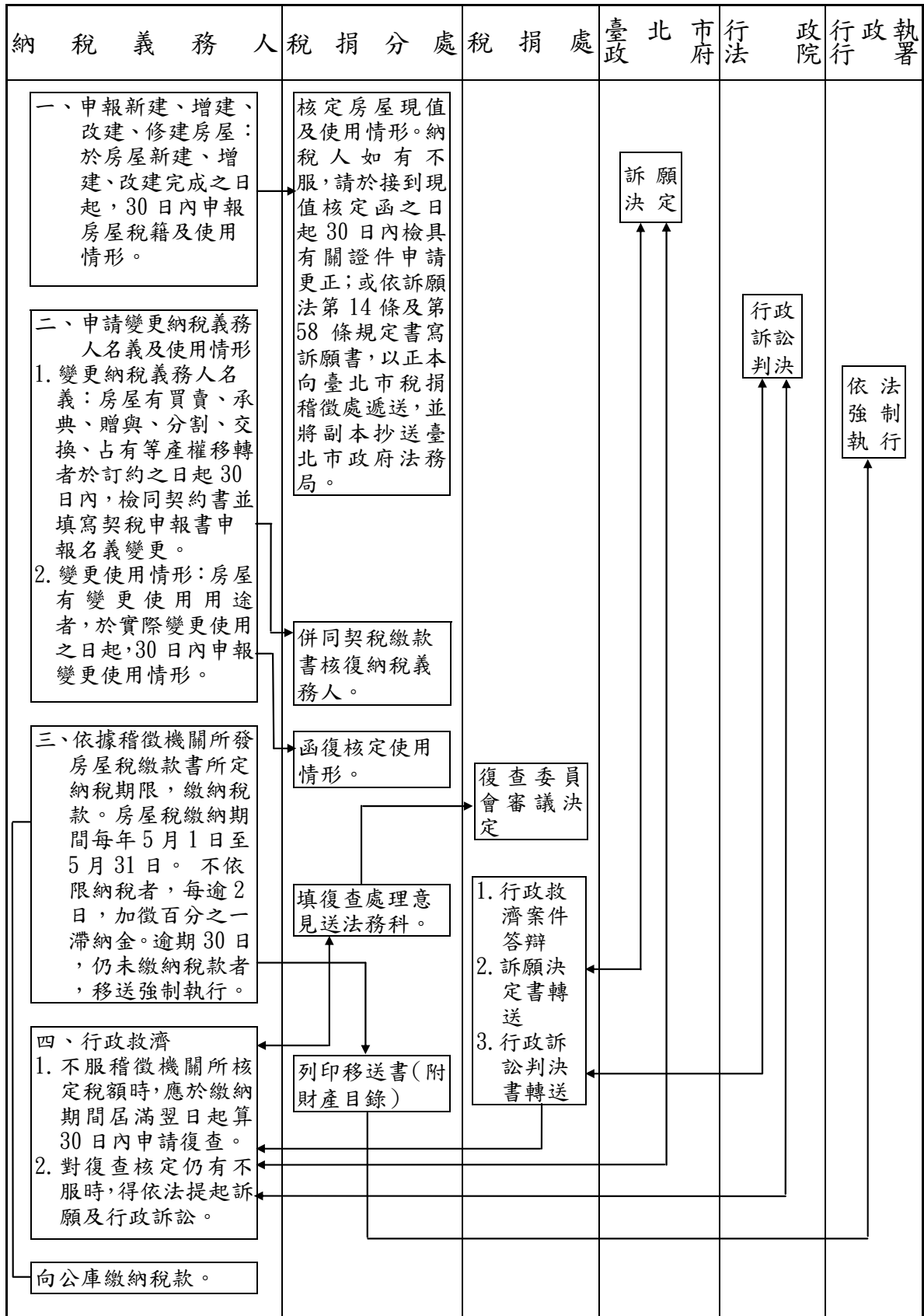


表 18 本處各項稅捐稽徵工作流程圖（續 3）

(四)使用牌照稅

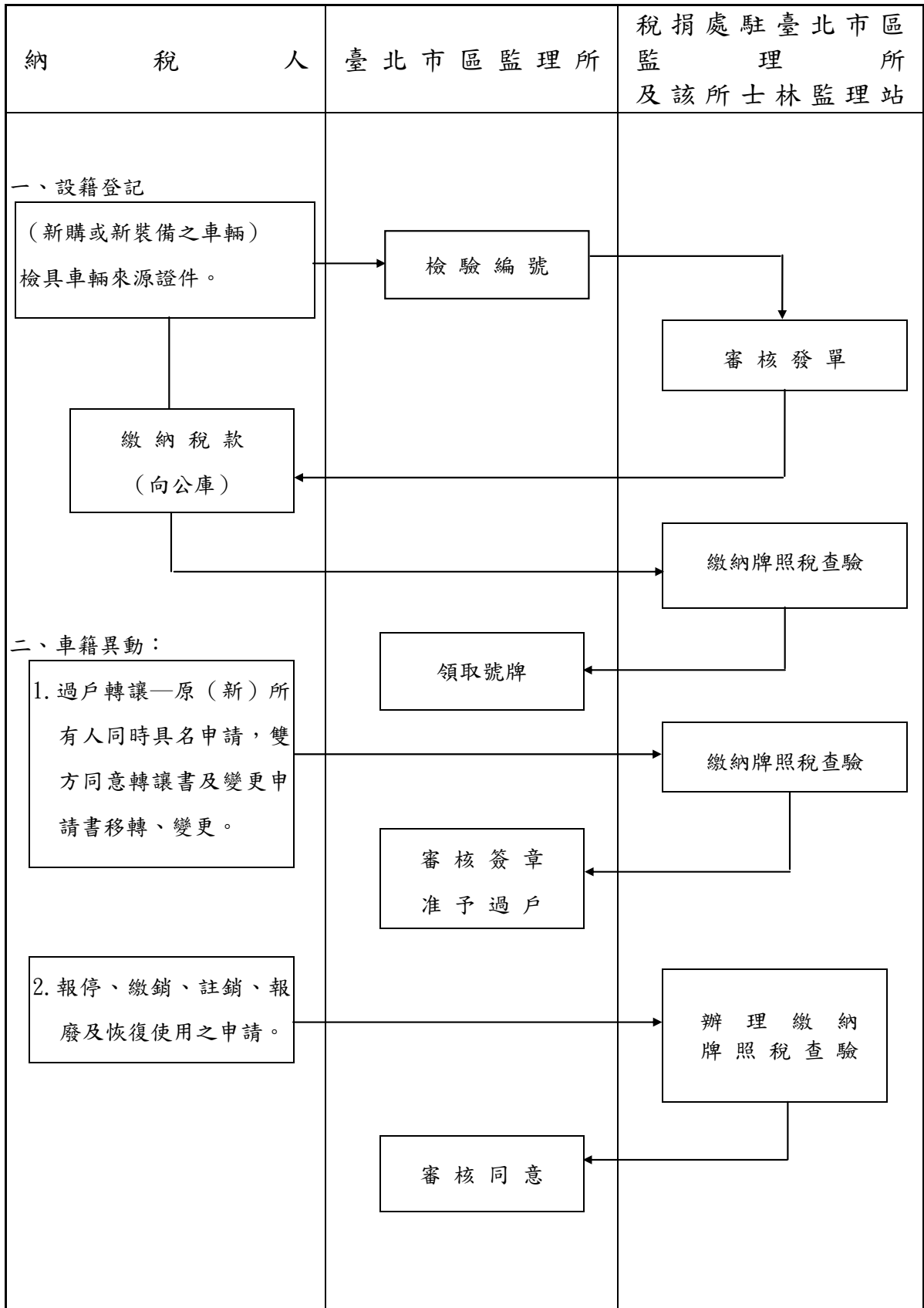


表 18 本處各項稅捐稽徵工作流程圖 (續 4)  
(五)契 稅

| 納 稅 義 務 人  | 稅 捐 分 處   | 地 事 務 所            | 政 務 所 行 政 執 行 署 |             |
|--|---|--------------------|-----------------|-------------|
| <p>不動產所有權移轉契約成立之日起30日內申報契稅</p> <p>↓</p> <p>1. 公定格式契約書<br/>2. 契稅申報書<br/>3. 有關證件<br/>4. 委託代理人申報者應在申報書內加蓋代理人印章</p> <p>↓</p> <p>向公庫繳納稅款後，將繳納通知書第5聯黏貼於買賣等契約書副本隨登記書表送地政機關存查</p> <p>↓</p> <p>未依限繳納稅款，每逾2日，加徵應納稅額百分之一滯納金，逾期30日仍不繳納者移送法院強制執行。</p> | <p>1. 審查契價<br/>2. 核算稅額<br/>3. 編冊造單<br/>4. 遞送稅單</p> <p>↓</p> <p>列印財產目錄及移送書</p> | <p>產 權 變 更 登 記</p> | <p>強制執行</p>     |             |
| 行 政 救 濟  | 稅 捐 處   | 臺 北 市 政 府          | 臺 北 高 等 行 政 法 院 | 最 高 行 政 法 院 |
| <p>對核定稅額不服，應於繳納期間屆滿翌日起算30日內，申請復查。</p> <p>↓</p> <p>對復查決定不服</p> <p>↓</p> <p>提 起 訴 願</p> <p>↓</p> <p>行 政 訴 訟</p> <p>↓</p> <p>上 訴</p>  | <p>復 查 決 定</p>  | <p>訴 願 決 定</p>     | <p>判 決</p>      | <p>判 決</p>  |

表 18 本處各項稅捐稽徵工作流程圖 (續 5)  
(六)印 花 稅

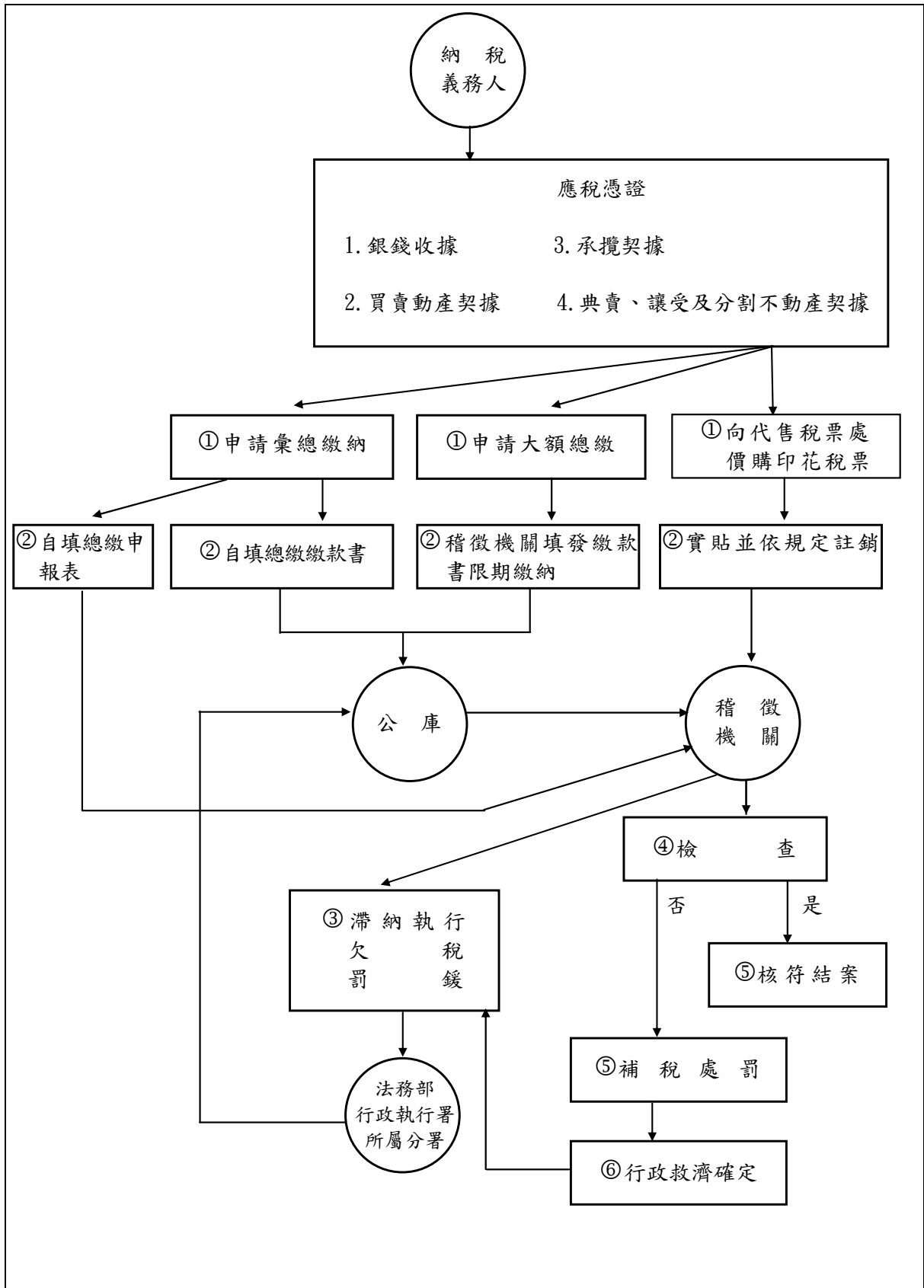
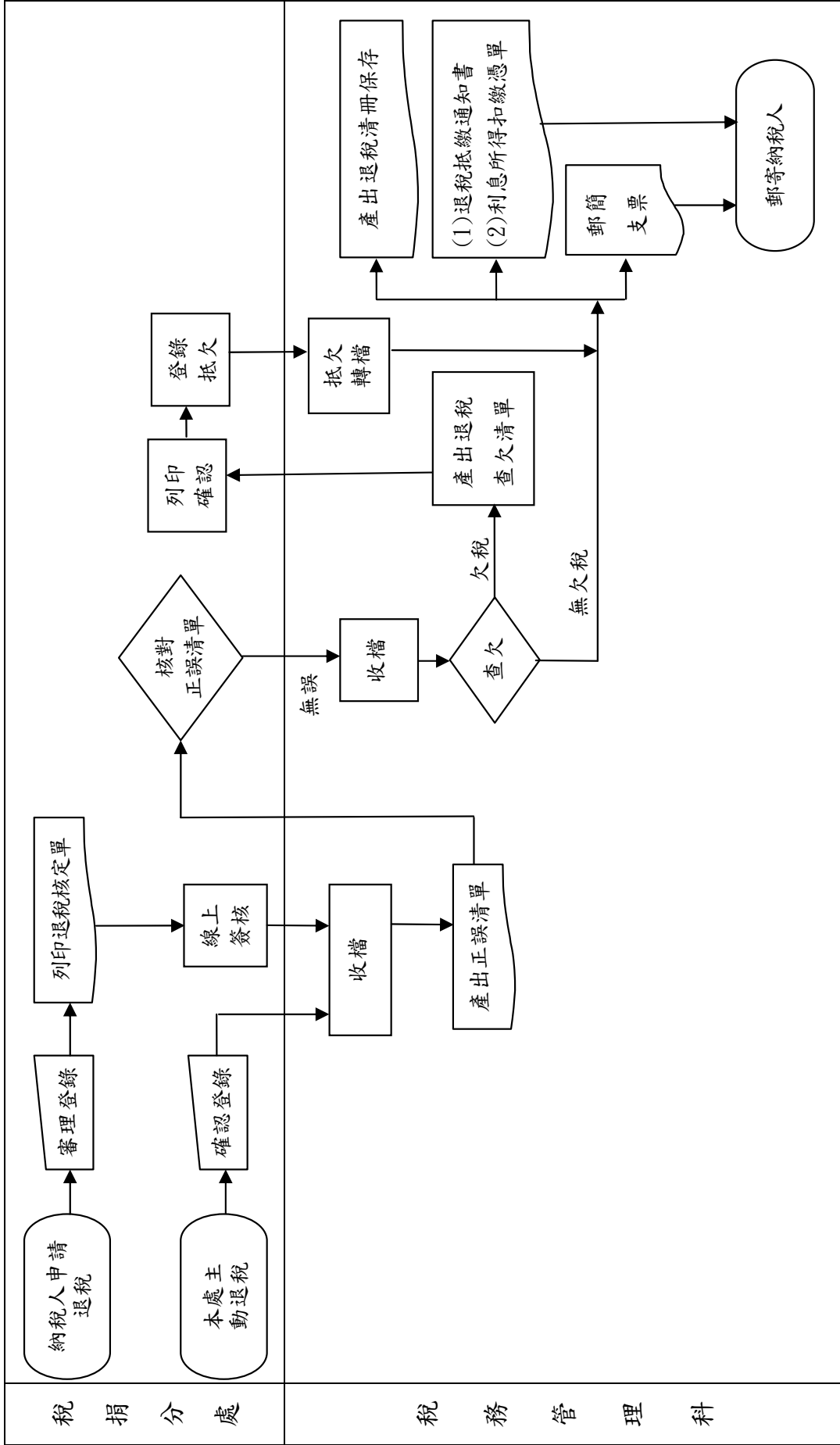




表 18 本處各項稅捐稽徵工作流程圖 (續 7 完)  
(八) 支票退稅





## 肆、行政組織

### IV . Administrative Organization



## 一、沿革

民國 34 年全省實施統一稽徵制度，臺北市設第一、第二稅務稽徵所管轄本市稅捐稽徵業務，民國 36 年 1 月合併成立臺北市稅捐稽徵處，下設 6 課及城中、中山、延平、萬華、古亭、松山等分處，掌理國、省、地方稅捐稽徵事宜，在系統上隸屬於臺北市政府而受臺灣省政府財政廳指揮監督。

民國 56 年 7 月臺北市改制為直轄市，財政部同時成立臺北市國稅局（102 年更名為財政部臺北國稅局）負責國稅之徵收，本處負責直轄市稅捐稽徵，並同時增設建成分處。民國 57 年 7 月，將市郊景美、木柵、南港、內湖及陽明山管理局之士林、北投等 6 鄉鎮正式劃入為臺北市管轄，除士林、北投另成立為陽明山管理局稅捐稽徵處外，景美、木柵 2 區成立景美分處，南港、內湖 2 區成立南港分處，隸屬於本處。民國 60 年 7 月，因大安區發展迅速，為加強便民服務，由古亭分處撥出成立大安分處。民國 63 年 1 月，原陽明山管理局稅捐稽徵處改隸本處，改設為士林分處。民國 75 年 1 月建成分處併入延平分處，士林分處劃出成立北投分處。民國 77 年 6 月增設內湖及大同 2 個分處。

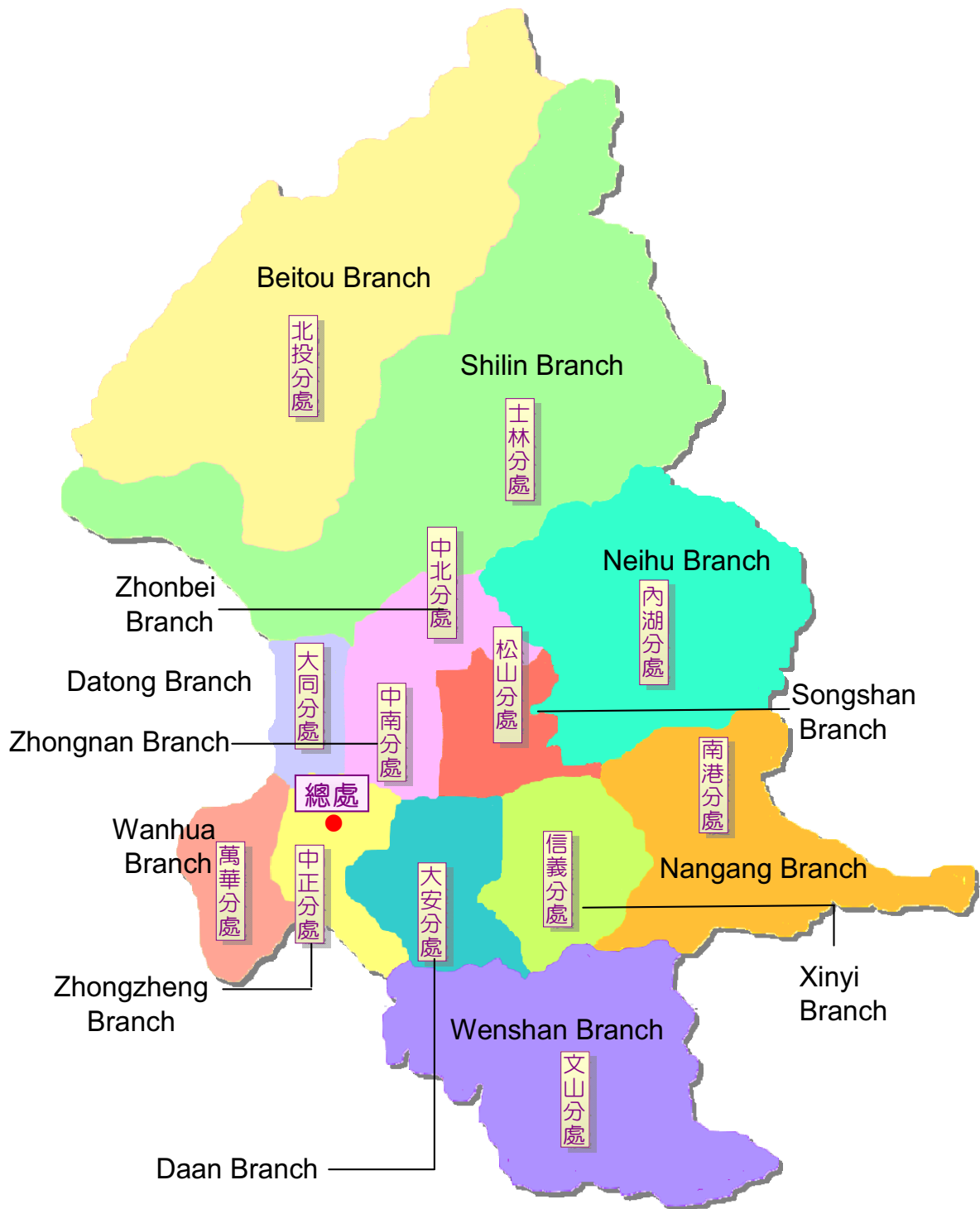
民國 80 年 7 月，配合臺北市行政區調整為 12 區，本處按行政區域及業務情況設置 13 個分處，分別為中正（城中、古亭合併）、中北、中南（中山分出）、北投、萬華、信義（松山分出）、大安、松山、南港、文山（景美更名）、士林、內湖、大同（延平併入）等分處，就近為市民提供最便捷的納稅服務。

民國 88 年營業稅改制為國稅，仍由本處代徵，10 月為落實組織精簡，提升組織效能，實施組織重整並彈性調整各分處內部架構，業務量較大之大安、中南、中北、松山 4 個分處改設 5 個股，業務量較小之北投、內湖、南港、文山 4 個分處改設 3 個股，其餘大同、中正、信義、萬華、士林等 5 分處仍設 4 個股，並將娛樂稅、印花稅稽徵業務改由分處辦理。

民國 92 年 1 月營業稅移撥由財政部臺北市國稅局稽徵。本處負責房屋稅、地價稅、土地增值稅、契稅、使用牌照稅、娛樂稅、印花稅等地方稅及工程受益費之稽徵。同時重新訂定組織架構，將總處調整為 5 科 5 室，分處仍維持不變，除大安分處設置 4 個股外，其餘分處設置 3 個股。為因應業務需要增設第 2 位副處長職位，於 94 年 1 月正式派任。

民國 95 年 1 月為擴增服務據點，使用牌照稅業務比照其他稅目，將稽徵作業之執行改由分處辦理，人員配合移撥分處。松山分處因牌照稅業務量及員額配置較多，專設 1 股辦理該項業務，改置為 4 個股，至民國 100 年 9 月為配合使用牌照稅稽徵業務回歸機會稅科管理，復調整為 3 個股。民國 104 年士林分處因業務量及員額配置增加，改置 4 個股。

# 臺北市稅捐稽徵處暨所屬各分處稽徵區域圖

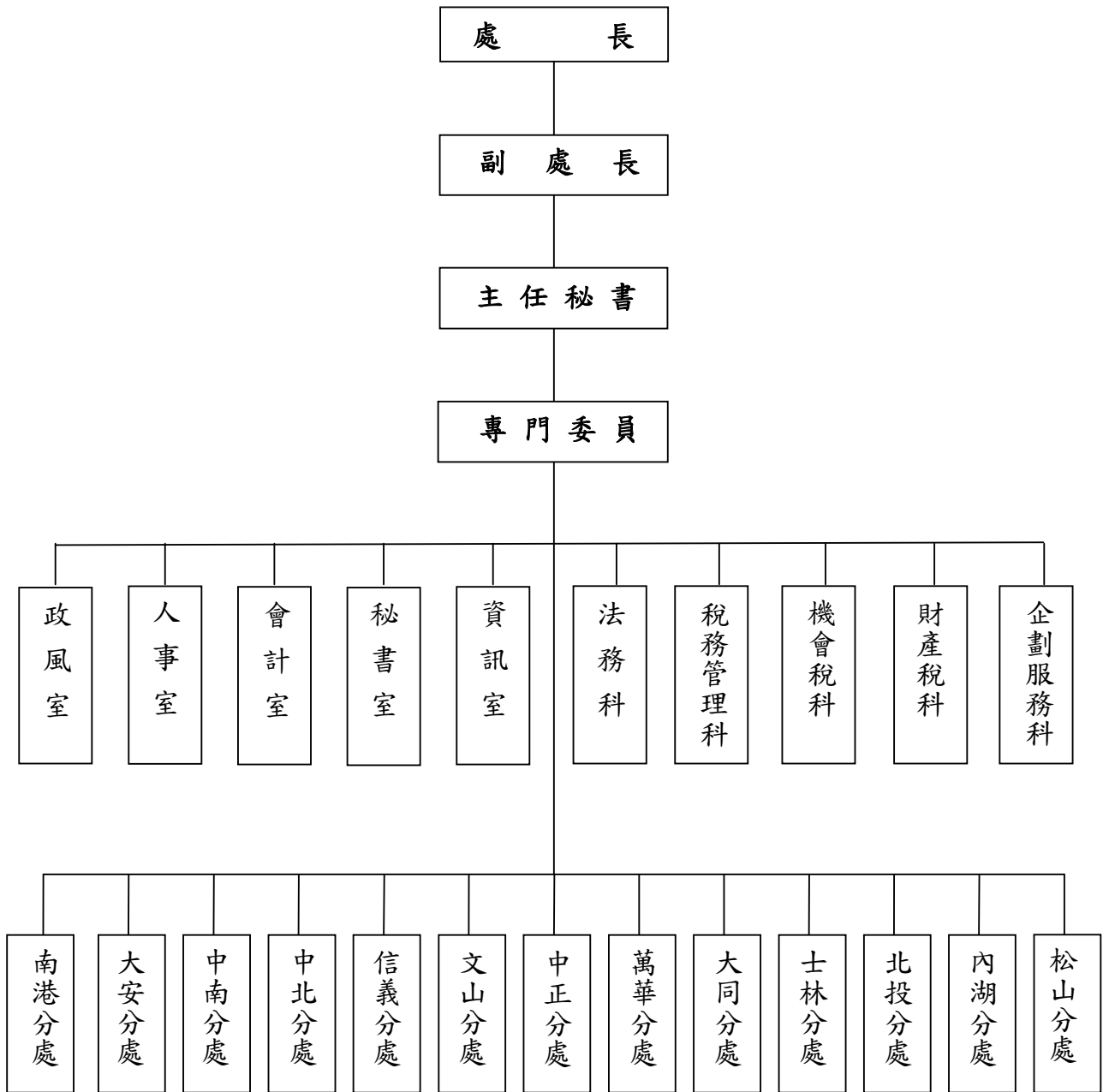


## 二、組織

### 本處組織：

依據臺北市政府 93 年 7 月 30 日府法三字第 09312725300 號令核定「臺北市稅捐稽徵處組織規程」，本處隸屬於臺北市政府財政局，置處長 1 人，綜理處務，並置副處長 2 人襄理處務，下設 5 科 5 室及 13 個分處掌理各項地方稅捐稽徵業務。

# 臺北市稅捐稽徵處組織圖



### 三、人事

本處編制員額 846 人，民國 105 年 12 月底現有職員 740 人。現有人員按學歷別分析，研究所畢業者 75 人占 10.2%，大專畢業者 624 人占 84.3%，高中(職)畢業者 40 人占 5.4%，國中畢業者 1 人占 0.1%；按考試及格別來看，其中高等考試及格者 197 人占 26.6%，普通考試及格者 78 人占 10.5%，特種考試及格者 309 人占 41.8%，升等考試及格者 109 人占 14.7%，初等考試及格者 36 人占 4.9%，其他考試及格者 10 人占 1.4%，依其他法令進用者 1 人占 0.1%；按年齡別分，20 歲至 29 歲 103 人占 13.9%，30 歲至 39 歲 198 人占 26.8%，40 歲至 49 歲 209 人占 28.2%，50 歲至 59 歲 188 人占 25.4%，60 歲以上 42 人占 5.7%，平均年齡為 42.6 歲。

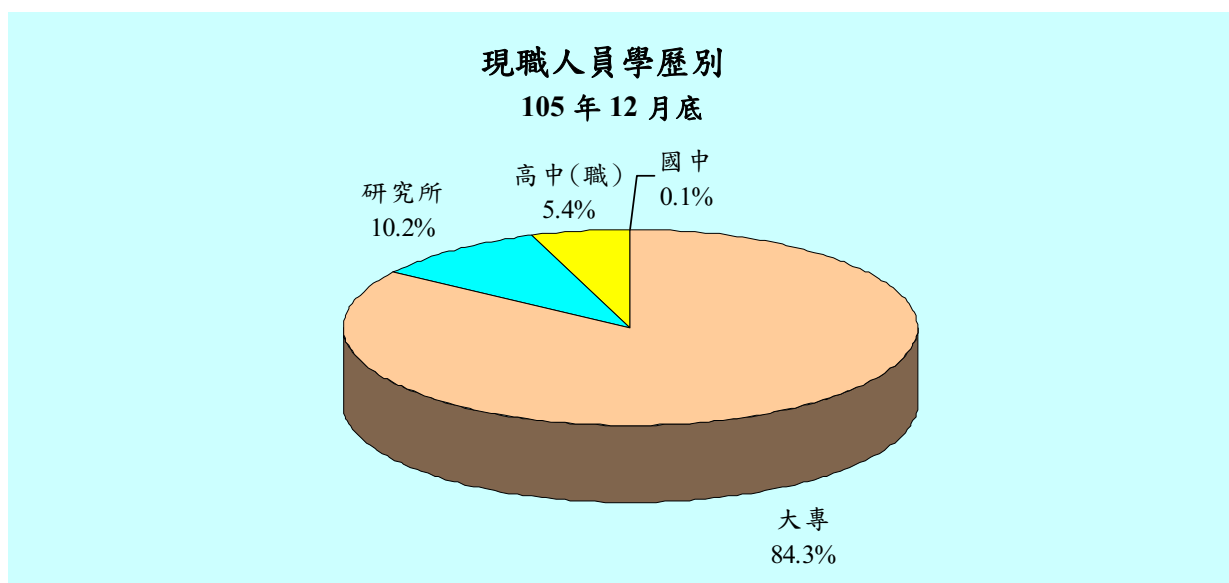
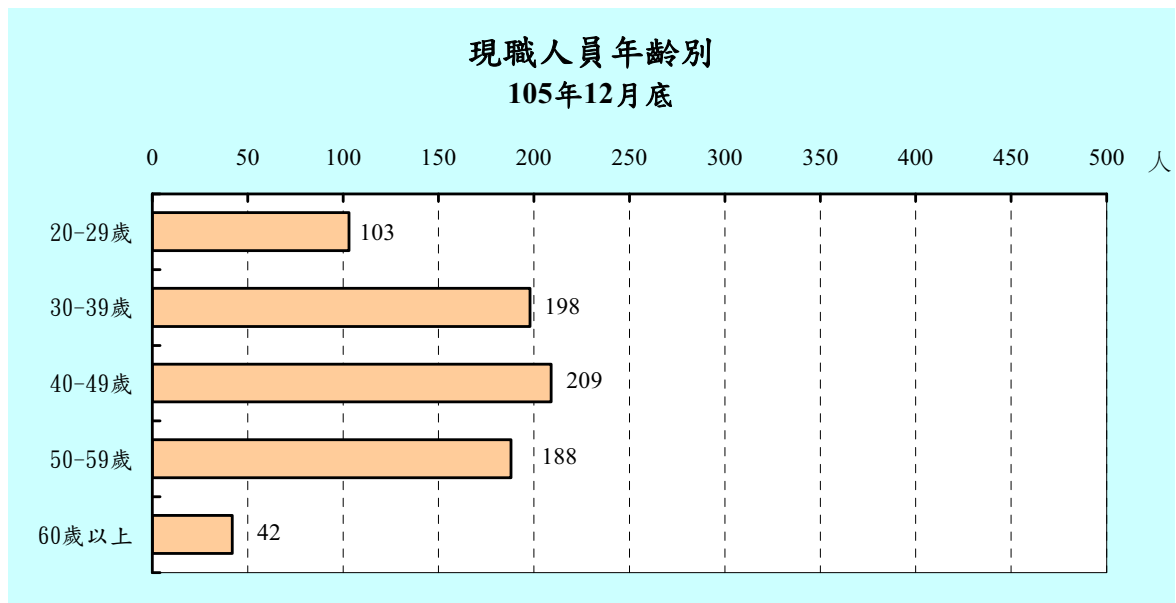


表 19 本處人事概況  
(一)法定員額與現有員額  
105年12月底

單位：人

| 職 稱       | Position                      | 法定員額 Budget Staff |     | 現有員額<br>Actual Staff | 備 註   |                     |
|-----------|-------------------------------|-------------------|-----|----------------------|---|---------------------|
|           |                               | 職 等               | 員 額 |                      |   |                     |
| 總 計       | Total                         |                   | 846 | 740                  | 本表法定員額係奉<br>臺北市政府 93 年 7<br>月 30 日府法三字第<br>09312725300 號令核<br>定之員額。 |                     |
| 處 長       | Director                      | 第 十 一 職 等         | 1   | 1                    |   |                     |
| 副 處 長     | Deputy Director               | 第 十 職 等           | 2   | 2                    |   |                     |
| 主 任 秘 書   | Chief Secretary               | 第 九 職 等           | 1   | 1                    |   |                     |
| 專 門 委 員   | Senior Specialist             | 第 九 職 等           | 2   | 2                    |   |                     |
| 科 長       | Section Chief                 | 第 八 職 等           | 5   | 5                    |   |                     |
| 分 處 主 任   | Manager, Branch               | 第 八 至 九 職 等       | 13  | 13                   |   |                     |
| 主 任       | Chief                         | 第 八 職 等           | 2   | 2                    |   |                     |
| 秘 書       | Secretary                     | 第 七 至 八 職 等       | 3   | 2                    |   |                     |
| 督 導       | Inspector                     | 第 七 至 八 職 等       | 3   | 1                    |   |                     |
| 審 核 員     | Revenue Assessor              | 第 七 至 八 職 等       | 19  | 19                   |   |                     |
| 專 員       | Specialist                    | 第 七 至 八 職 等       | 1   | 1                    |   |                     |
| 股 長       | Sub-section Chief             | 第 七 職 等           | 62  | 61                   |   |                     |
| 分 析 師     | Systems Analyst               | 第 七 職 等           | 2   | 2                    |   |                     |
| 設 計 師     | Systems Designer              | 第 五 或 六 至 七 職 等   | 14  | 13                   |   |                     |
| 管 理 師     | Systems Coordinator           | 第 五 或 六 至 七 職 等   | 4   | 4                    |   |                     |
| 助 理 設 計 師 | Assistant Systems Designer    | 第 三 至 五 職 等       | 6   | 3                    |   |                     |
| 助 理 管 理 師 | Assistant Systems Coordinator | 第 三 至 五 職 等       | 1   | 1                    |   |                     |
| 稅 務 員     | Revenue Officer               | 第 五 或 六 至 七 職 等   | 344 | 327                  |   |                     |
| 助 理 稅 務 員 | Revenue Assistant             | 第 三 至 五 職 等       | 167 | 145                  |   |                     |
| 科 員       | Section Assistant             | 第 五 或 六 至 七 職 等   | 6   | 5                    |   |                     |
| 辦 事 員     | Senior Clerk                  | 第 三 至 五 職 等       | 19  | 18                   |   |                     |
| 書 記       | Clerk                         | 第 一 至 三 職 等       | 124 | 70                   |   | (內 3 人俟雇員出<br>缺後改置) |

續下頁

表 19 本處人事概況(續 1)

(一)法定員額與現有員額

105 年 12 月底

單位：人

| 職 稱<br>Position                      | 法定員額 Budget Staff                   |  | 現有員額<br>Actual Staff | 備 註 |                 |
|--------------------------------------|-------------------------------------|--|----------------------|-----|-----------------|
|                                      | 職 等                                 | 員 額                                      |                      |     |                 |
| 會計室<br>Accounting<br>office          | 會計主任<br>Chief Accounting<br>Officer | 第 八 職 等                                  | 1                    | 1   |                 |
|                                      | 專員<br>Specialist                    | 第 七 至 八 職 等                              | 1                    | 1   |                 |
|                                      | 股長<br>Sub- section Chief            | 第 七 職 等                                  | 4                    | 4   |                 |
|                                      | 科員<br>Section Assistant             | 第 五 或 六 至 七 職 等                          | 11                   | 11  |                 |
|                                      | 辦事員<br>Senior Clerk                 | 第 三 至 五 職 等                              | 1                    | 1   |                 |
|                                      | 書記<br>Clerk                         | 第 一 至 三 職 等                              | 2                    | 1   |                 |
|                                      | 人 事 室<br>Personnel<br>Office        | 主任<br>Chief Personnel<br>Officer         | 第 八 職 等              | 1   | 1               |
| 專員<br>Specialist                     |                                     | 第 七 至 八 職 等                              | 1                    | 1   |                 |
| 股長<br>Sub- section Chief             |                                     | 第 七 職 等                                  | 3                    | 3   |                 |
| 科員<br>Section Assistant              |                                     | 第 五 或 六 至 七 職 等                          | 8                    | 6   |                 |
| 助理員<br>Assistant                     |                                     | 第 四 至 五 職 等                              | 2                    | 2   | (內 1 人得列<br>薦任) |
| 書記<br>Clerk                          |                                     | 第 一 至 三 職 等                              | 1                    | 1   |                 |
| 政 風 室<br>Government<br>Ethics Office |                                     | 主任<br>Chief Government<br>Ethics Officer | 第 八 職 等              | 1   | 1               |
|                                      | 股長<br>Sub- section Chief            | 第 七 職 等                                  | 2                    | 2   |                 |
|                                      | 科員<br>Section Assistant             | 第 五 或 六 至 七 職 等                          | 4                    | 4   |                 |
|                                      | 辦事員<br>Senior Clerk                 | 第 三 至 五 職 等                              | 1                    | 1   |                 |
|                                      | 書記<br>Clerk                         | 第 一 至 三 職 等                              | 1                    | 1   |                 |

資料來源：依據本處人事室資料編製。



## 表 19 本處人事概況(續 2)

(二) 年齡與職等、性別

105 年 12 月底

單位：人

| 年 齡<br>age                       | 官 等 Official Classes |   |  |  |                           | 性 別 Sex      |            |             |
|----------------------------------|----------------------|---|--|--|---------------------------|--------------|------------|-------------|
|                                  | 共 計<br>Total         | 10-14<br>職 等<br>Selected<br>Appointment | 6-9<br>職 等<br>Recommended<br>Appointment | 1-5<br>職 等<br>Delegated<br>Appointment | 雇 員<br>Assistant<br>Clerk | 共 計<br>Total | 男<br>Male  | 女<br>Female |
| <b>總 計</b><br><b>Grand Total</b> | <b>740</b>           | <b>3</b>                                | <b>403</b>                               | <b>332</b>                             | <b>2</b>                  | <b>740</b>   | <b>141</b> | <b>599</b>  |
| 20 歲 - 29 歲                      | 103                  | —                                       | 45                                       | 58                                     | —                         | 103          | 16         | 87          |
| 30 歲 - 39 歲                      | 198                  | —                                       | 95                                       | 103                                    | —                         | 198          | 49         | 149         |
| 40 歲 - 49 歲                      | 209                  | —                                       | 129                                      | 80                                     | —                         | 209          | 37         | 172         |
| 50 歲 - 59 歲                      | 188                  | 1                                       | 117                                      | 69                                     | 1                         | 188          | 31         | 157         |
| 60 歲 以 上                         | 42                   | 2                                       | 17                                       | 22                                     | 1                         | 42           | 8          | 34          |

## (三) 學歷及考試

105 年 12 月底

單位：人

| 學 歷 及 考 試 別<br>Educational & Examination        | 共 計<br>Total | 10-14 職 等<br>Selected<br>Appointment | 6-9 職 等<br>Recommended<br>Appointment | 1-5 職 等<br>Delegated<br>Appointment | 雇 員<br>Assistant<br>Clerk |
|---|--------------|--------------------------------------|---------------------------------------|-------------------------------------|---------------------------|
| <b>(1) 學 歷 Education</b>                        | <b>740</b>   | <b>3</b>                             | <b>403</b>                            | <b>332</b>                          | <b>2</b>                  |
| 研 究 所<br>Graduate School                        | 75           | 1                                    | 58                                    | 16                                  | —                         |
| 大 專<br>Junior College                           | 624          | 2                                    | 341                                   | 280                                 | 1                         |
| 高 中 ( 職 )<br>Senior High School                 | 40           | —                                    | 4                                     | 35                                  | 1                         |
| 國 ( 初 ) 中 及 以 下<br>Junior High School and Under | 1            | —                                    | —                                     | 1                                   | —                         |
| <b>(2) 考 試 Examination</b>                      | <b>740</b>   | <b>3</b>                             | <b>403</b>                            | <b>332</b>                          | <b>2</b>                  |
| 高 等 考 試<br>Senior Civil Service Exam.           | 197          | 1                                    | 174                                   | 22                                  | —                         |
| 普 通 考 試<br>Junior Civil Service Exam.           | 78           | —                                    | 25                                    | 53                                  | —                         |
| 特 種 考 試<br>Special Civil Service Exam.          | 309          | 1                                    | 128                                   | 180                                 | —                         |
| 升 等 考 試<br>Rank Promotion Service Exam.         | 109          | 1                                    | 74                                    | 34                                  | —                         |
| 初 等 考 試<br>Elementary Civil Service Exam.       | 36           | —                                    | —                                     | 36                                  | —                         |
| 其 他 考 試<br>Other Civil Service Exam.            | 10           | —                                    | 2                                     | 6                                   | 2                         |
| 依 其 他 法 令 進 用<br>By Other Means                 | 1            | —                                    | —                                     | 1                                   | —                         |

表 19 本處人事概況(續 3 完)

(四)年 資

105 年 12 月底

單位：人

| 年 資<br>Seniority          | 共 計<br>Total | 10—14 職等<br>Selected<br>Appointment | 6—9 職等<br>Recommended<br>Appointment | 1—5 職等<br>Delegated<br>Appointment | 雇 員<br>Assistant<br>Clerk |
|---------------------------|--------------|-------------------------------------|--------------------------------------|------------------------------------|---------------------------|
| <b>總 計</b><br>Grand Total | <b>740</b>   | <b>3</b>                            | <b>403</b>                           | <b>332</b>                         | <b>2</b>                  |
| 5 年 以 下                   | 238          | —                                   | 101                                  | 137                                | —                         |
| 6 年— 9 年                  | 104          | —                                   | 49                                   | 55                                 | —                         |
| 10 年—14 年                 | 74           | —                                   | 35                                   | 39                                 | —                         |
| 15 年—19 年                 | 61           | —                                   | 36                                   | 25                                 | —                         |
| 20 年—24 年                 | 158          | —                                   | 97                                   | 59                                 | 2                         |
| 25 年—29 年                 | 53           | 1                                   | 42                                   | 10                                 | —                         |
| 30 年 以 上                  | 52           | 2                                   | 43                                   | 7                                  | —                         |

## (五)工 作 類 別

105 年 12 月底

單位：人

| 工 作 類 別<br>Job            | 共 計<br>Total | 10—14 職等<br>Selected<br>Appointment | 6—9 職等<br>Recommended<br>Appointment | 1—5 職等<br>Delegated<br>Appointment | 雇 員<br>Assistant<br>Clerk |
|---------------------------|--------------|-------------------------------------|--------------------------------------|------------------------------------|---------------------------|
| <b>總 計</b><br>Grand Total | <b>740</b>   | <b>3</b>                            | <b>403</b>                           | <b>332</b>                         | <b>2</b>                  |
| 行 政                       | 67           | —                                   | 9                                    | 58                                 | —                         |
| 財 政                       | 601          | 3                                   | 349                                  | 249                                | —                         |
| 人 事                       | 14           | —                                   | 9                                    | 5                                  | —                         |
| 會 計                       | 19           | —                                   | 15                                   | 4                                  | —                         |
| 雇 員                       | 2            | —                                   | —                                    | —                                  | 2                         |
| 資 訊 處 理                   | 28           | —                                   | 15                                   | 13                                 | —                         |
| 政 風                       | 9            | —                                   | 6                                    | 3                                  | —                         |
| 安 全 保 防                   | —            | —                                   | —                                    | —                                  | —                         |

表 20 本處歲出預決算數

單位：新臺幣元

| 年度及科目別  | 預 算         |       | 決 算         |       | 決算數<br>占預算數<br>之比率<br>%<br>(2/1)×100 |
|---------|-------------|-------|-------------|-------|--------------------------------------|
|         | 金 額<br>(1)  | %     | 金 額<br>(2)  | %     |                                      |
| 96 年 度  | 917,289,764 | 100.0 | 895,615,954 | 100.0 | 97.6                                 |
| 97 年 度  | 923,887,755 | 100.0 | 895,044,198 | 100.0 | 96.9                                 |
| 98 年 度  | 925,665,198 | 100.0 | 898,324,537 | 100.0 | 97.0                                 |
| 99 年 度  | 910,138,102 | 100.0 | 898,108,142 | 100.0 | 98.7                                 |
| 100 年 度 | 924,158,185 | 100.0 | 915,283,662 | 100.0 | 99.0                                 |
| 101 年 度 | 926,239,026 | 100.0 | 898,931,066 | 100.0 | 97.1                                 |
| 102 年 度 | 937,691,092 | 100.0 | 916,073,419 | 100.0 | 97.7                                 |
| 103 年 度 | 928,468,874 | 100.0 | 918,028,505 | 100.0 | 98.9                                 |
| 104 年 度 | 974,283,556 | 100.0 | 949,010,297 | 100.0 | 97.4                                 |
| 105 年 度 | 924,717,371 | 100.0 | 910,775,252 | 100.0 | 98.5                                 |
| 一般行政    | 165,344,253 | 17.9  | 161,012,994 | 17.7  | 97.4                                 |
| 行政管理    | 165,344,253 | 17.9  | 161,012,994 | 17.7  | 97.4                                 |
| 稅捐稽徵業務  | 749,008,236 | 81.0  | 739,868,917 | 81.2  | 98.8                                 |
| 財產稅稽徵   | 366,604,739 | 39.6  | 365,479,064 | 40.1  | 99.7                                 |
| 機會稅稽徵   | 66,623,221  | 7.2   | 63,108,708  | 6.9   | 94.7                                 |
| 稅務管理    | 217,109,359 | 23.5  | 214,420,779 | 23.5  | 98.8                                 |
| 違章及行政救濟 | 16,220,259  | 1.8   | 15,860,956  | 1.7   | 97.8                                 |
| 電子處理資料  | 82,450,658  | 8.9   | 80,999,410  | 8.9   | 98.2                                 |
| 建築及設備   | 10,364,882  | 1.1   | 9,893,341   | 1.1   | 95.5                                 |
| 土地購置    | 100,000     | 0.0   | —           | --    | --                                   |
| 營建工程    | 8,033,700   | 0.9   | 7,750,438   | 0.9   | 96.5                                 |
| 交通及運輸設備 | —           | --    | —           | --    | --                                   |
| 其他設備    | 2,231,182   | 0.2   | 2,142,903   | 0.2   | 96.0                                 |

資料來源：依據審計部臺北市審計處審核決算審定書編製。

附註：1. 本表未包括統籌科目。

2. 105年度決算數尚未經審計部臺北市審計處審定。

中華民國 105 年度  
臺北市稅捐統計年報

出版機關：臺北市稅捐稽徵處

發行人：蘇鈞堅

編輯：臺北市稅捐稽徵處會計室

地址：臺北市中正區北平東路 7 之 2 號

電話：(02)23949211 分機 341

網址：[www.tpctax.gov.taipei](http://www.tpctax.gov.taipei)

創刊日期：中華民國 42 年 2 月

出版日期：中華民國 106 年 3 月

出刊頻率：年刊

本刊登載於本處網站

依法納稅是義務

合法節稅是權利

主動退稅是責任

