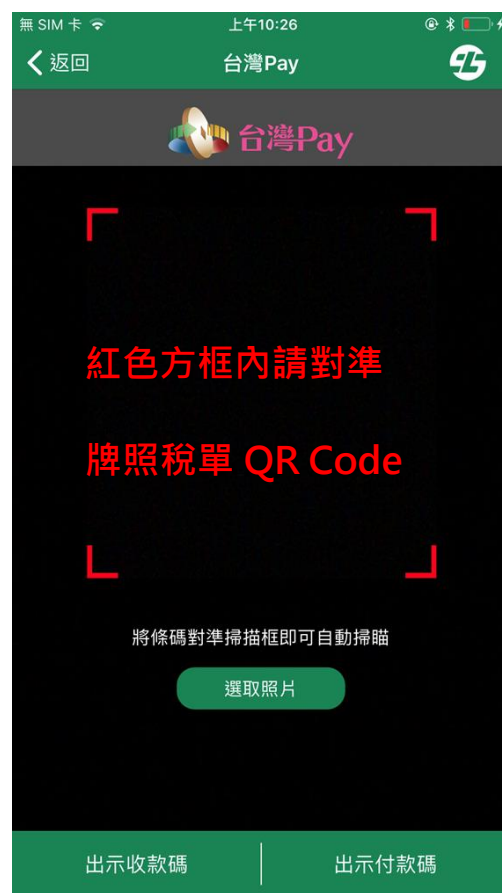


## 「土銀行動銀行 牌照稅 QR Code 繳稅」操作教學

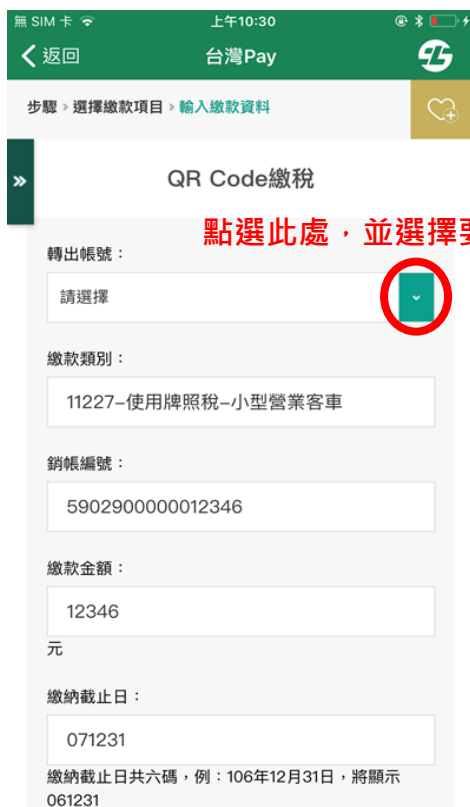
點開「土銀行動銀行」即出現下方九宮格，點選中間「台灣 Pay」，進行 QR Code 繳稅



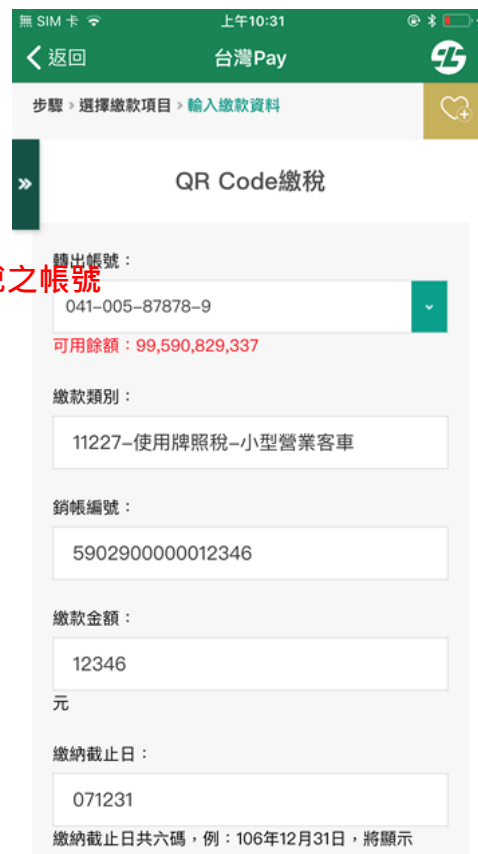
點開「台灣 Pay」，即會出現下方掃描功能，掃描牌照稅單上之 QR Code 即可。



掃描 QR Code 之後，即會自動辨識為繳稅，並自動帶入下方繳稅資料。



於「轉出帳號」選擇要繳款的帳號即可。



確認繳稅資料無誤，點選下一步

銷帳編號：  
5902900000012346

繳款金額：  
12346  
元

繳納截止日：  
071231  
繳納截止日共六碼，例：106年12月31日，將顯示061231

期別代號：  
07070

安全機制：  
● 行動密碼(請保持手機連線)

下一步

請再次確認繳費資料無誤，並按下確定繳費

土地銀行 個人網路銀行 登出

步驟 > 選擇繳款項目 > 輸入繳款資料 > 確定繳款資料

QR Code繳稅

轉出帳號	041-005-87878-9
繳款類別	11227-使用牌照稅-小型營業客車
銷帳編號	5902900000012346
繳款金額	新臺幣 12,346 元
繳納截止日	071231
期別代號	07070
安全機制	行動密碼(請保持手機連線)

確定繳費

畫面即會出現至「土地銀行行動密碼」操作之提示訊息，請於該訊息出現後，立即至「土地銀行行動密碼」繼續後續操作；或於上方之波訊息出現後立刻點開至「土地銀行行動密碼」

行動密碼 現在

TITLE  
稅規費繳納

提示訊息

請於您的手機上出現之【土地銀行行動密碼】APP提示畫面中，輸入您設定好的行動密碼，驗證完成後請自行手動點選回到「土銀行動銀行」APP確認交易是否成功。

取消

安全機制 行動密碼(請保持手機連線)

確定繳費

點開「土地銀行行動密碼」登入後，覆核清單出現「稅規費繳納」，並點選該項交易進行交易認證

土地銀行 行動密碼 QA

覆核清單

稅規費繳納

點開此處進行交易驗證

設定 其他驗證方式

若未出現上方之推薦訊息，請於提示訊息

出現後立即至「土地銀行行動密碼」進行後續交易認證

請再次確認該項牌照稅繳款資料是否無誤

無 SIM 卡 上午11:43 31%

土地銀行 LAND BANK OF TAIWAN 行動密碼 QA

安控驗證-輸入交易密碼



繳款類別：11226使用牌照稅 - 大型營業貨車  
銷帳編號：3202900000000853  
繳費金額：新臺幣853元  
繳納期限：071231

請確認以上資訊正確後，輸入交易密碼...

請輸入交易密碼(6-12位數字)

確認

取消交易

確認後請輸入之前於「土地銀行行動密碼」

APP 設定之交易密碼

無 SIM 卡 上午11:43 31%

土地銀行 LAND BANK OF TAIWAN 行動密碼 QA

安控驗證-輸入交易密碼



繳款類別：11226使用牌照稅 - 大型營業貨車  
銷帳編號：3202900000000853  
繳費金額：新臺幣853元  
繳納期限：071231

請確認以上資訊正確後，輸入交易密碼...

●●●●●●●●

確認

取消交易

交易密碼輸入驗證成功後，請立即返回「土銀行行動銀行」確認交易結果

無 SIM 卡 上午11:44 31%

土地銀行 LAND BANK OF TAIWAN 行動密碼 QA

安控驗證-輸入交易密碼

請於交易認證成功之訊息出現後，立即返回「土地銀行行動銀行」APP

繳款類別：11226使用牌照稅 - 大型營業貨車  
銷帳編號：3202900000000853  
繳費金額：新臺幣853元  
繳納期限：071231

您的交易認證已成功  
您的安控認證已完成，請回原先使用之系統確認交易是否完成。

確定

請確認以上資訊正確後，輸入交易密碼...

●●●●●●●●

確認 取消交易

返回「土銀行行動銀行」，於原本的繳款確認頁面下方即會出現「驗證成功」訊息

無 SIM 卡 下午2:41 台灣Pay 小幫手

步驟 > 選擇繳款項目 > 輸入繳款資料 > 確定繳款資料

QR Code繳稅

轉出帳號	041-005-87878-9
繳款類別	11226-使用牌照稅-大型營業貨車
銷帳編號	3202900000000853
繳款金額	新臺幣 853 元
繳納截止日	071231
期別代號	07070
安全機制	行動密碼(請保持手機連線)

確定繳費

× 驗證成功!

後續即會自動連接到交易成功頁面，表示已經成功繳款。

The screenshot displays the Land Bank (LAND BANK) online banking interface. At the top, there is a navigation bar with the bank's logo, the text '個人網路銀行' (Personal Online Banking), and a '登出' (Logout) button. Below this is a breadcrumb trail: '家 > 臺幣服務 > 轉帳設定 > QR Code繳稅'. A '小幫手' (Help) icon is also visible. A progress indicator shows the current step as '交易成功' (Transaction Successful). A link for '跟交易紀錄查詢' (Check Transaction Record) is present. The main content area features a large green checkmark and the text 'QR Code繳稅' and '交易成功'. Below this is a table with transaction details.

交易序號	1001993
交易時間	民國107年3月6日 下午 06:46:49
轉出帳號	●●●●●●●●
繳款類別	11221-使用牌照稅-大型自用客車
銷帳編號	●●●●●●●●