

# 以電子方式傳送繳款書


## 線上申請操作指引

### 懶人包

申請管道：臺北市稅捐稽徵處網站.....	1
地方稅網路申報作業網站.....	3
台北通APP.....	5



# 以電子方式傳送繳款書線上申請操作指引(一)



掃描QR-Code連結

## 北市稅網站/線上服務、熱門專區/以電子方式傳送繳款書

<https://tpctax.gov.taipei> (僅限申請臺北市房屋稅、地價稅、使用牌照稅)

### 3種方式擇一驗證身分

- 1.上傳身分證明影像檔
- 2.自然人憑證/工商憑證/已註冊之健保卡(需插卡，手機僅可使用行動自然人憑證)
- 3.稅務視訊服務雲



以電子方式傳送  
繳款書、繳納證明  
專區

臺北市稅捐稽徵處 (桌機版)

申請以電子方式傳送繳款書

請擇一方式申請  
(僅限申請臺北市房屋稅、地價稅、使用牌照稅)

上傳身分證明影像檔(需正反面)

以自然人憑證/工商憑證/已註冊之健保卡驗證  
(連結地方稅網路申報作業)

稅務視訊服務雲(透過視訊驗證身分)

臺北市稅捐稽徵處-線上申辦  
services.tpctax.gov.taipei

臺北市稅捐稽徵處 (手機版)

申請以電子方式傳送繳款書

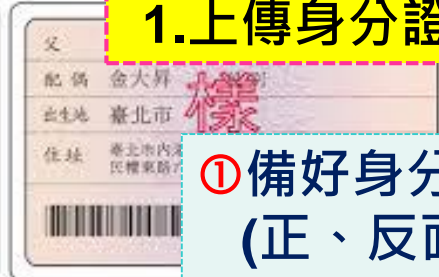
請擇一方式申請  
(僅限申請臺北市房屋稅、地價稅、使用牌照稅)

上傳身分證明影像檔(需正反面)

以自然人憑證/工商憑證/已註冊之健保卡驗證  
(連結地方稅網路申報作業)

稅務視訊服務雲(透過視訊驗證身分)

### 1.上傳身分證明影像檔



① 備好身分證影像檔  
(正、反面分開)

臺北市稅捐稽徵處使用牌照稅、房屋稅及地價稅以電子方式傳送繳款書申請


*申請人姓名	
*申請人身分證字號/統一編號	
*連絡電話(可擇一填寫)	市話: <input type="text"/> 手機: <input type="text"/>
*e-mail	
*申請稅目	*請選擇稅目: <input type="checkbox"/> 房屋稅 <input type="checkbox"/> 地價稅 <input type="checkbox"/> 使用牌照稅
*身分證明影像	請分別選擇身分證正面及反面照 正面: <input type="checkbox"/> 選擇檔案 未選擇任何檔 反面: <input type="checkbox"/> 選擇檔案 未選擇任何檔
*承辦機關	請選擇 <input type="text"/>
*同意事項	申請送出並通過後，將改以電子 <input type="checkbox"/> 瞭解及同意 <input type="checkbox"/> 不同意
<input type="button" value="送出"/> <input type="button" value="重填"/>	

② 輸入姓名、身分證字號、電話、e-mail，選擇稅目、承辦機關，上傳身分證明影像檔，勾選同意，按送出

# 以電子方式傳送繳款書線上申請操作指引(一)

## 北市稅網站/線上服務、熱門專區/以電子方式傳送繳款書

<https://tpctax.gov.taipei> (僅限申請臺北市房屋稅、地價稅、使用牌照稅)



掃描QR-Code連結

### 2. 自然人憑證/工商憑證/已註冊之健保卡

線上查繳稅、電子傳送服務及使用牌照稅歸戶

<b>自然人/工商憑證</b> 自然人/工商憑證 讀卡機 可查繳牌照稅、房屋稅、地價稅、土地增值稅、契稅及印花稅 用這個方式身分驗證	<b>全民健康保險卡</b> 全民健康保險卡 讀卡機 可查繳牌照稅、房屋稅、地價稅、土地增值稅、契稅及印花稅 用這個方式身分驗證	<b>金融憑證 卡片</b> 金融憑證 卡片 金融憑證 卡片 用這個方式身分驗證
<b>金融憑證 檔案</b> 金融憑證 檔案 用這個方式身分驗證	<b>行動自然人憑證</b> 已註冊行動自然人憑證 行動裝置(具生物辨識功能) 可查繳牌照稅、房屋稅、地價稅、土地增值稅、契稅及印花稅 用這個方式身分驗證	

① 連結地方稅網路申報作業，按自然人/工商憑證或全民健康保險卡下方用這個方式身分驗證

線上查繳稅、電子傳送服務及使用牌照稅歸戶

身分證字號/統一編號：

憑證PIN碼：

登入

回上頁

② 備好讀卡機，插入憑證，輸入身分證字號PIN碼，按登入，其他步驟同第4頁②~⑤

### 3. 稅務視訊服務雲 (限上班日8:30~12:30、13:30~17:30)

#### 稅務視訊服務雲平台

以視訊方式完成本市各項地方稅務諮詢及申辦業務



視訊E櫃檯

稅務管理

- 限本人查詢資料申請
- 申請以電子方式傳送繳款書

② 服務項目選「稅務管理」

申請以電子方式傳送繳款書

① 備好身分證，安裝視訊裝置並允許網站存取攝影機及麥克風，按視訊E櫃檯

③ 選擇服務窗口、按同意錄音錄影，完成取號，與服務人員進行視訊

1 選擇服務類型及項目 2 選擇服務窗口 3 服務錄音錄影須知 4 取號完成

step 3  
錄音、錄影同意書

※本人同意臺北稅捐稽徵處於提供稅務視訊服務雲服務時進行錄音錄影。  
※本錄音錄影內容將提供本處之申請案件使用，錄音錄影過程中可要求立即停止錄音錄影。  
※本人如有任何疑問，可以要求服務人員進一步說明。

※以上內容我已瞭解。

同意 不同意

# 以電子方式傳送繳款書線上申請操作指引(二)



掃描QR-Code連結

## 地方稅網路申報作業網站/線上查繳稅及電子傳送服務

<https://net.tax.nat.gov.tw> (全國房屋稅、地價稅、使用牌照稅均可申請)

地方稅網路申報作業

113年1月19日星期五 :: 回首頁 網站導覽 全文檢索 請輸入關鍵字

常用服務 · 新手上路 | 專業人士 | 常見問題 | 下載專區 | 影音專區

常用服務

- 線上查繳稅及電子傳送服務
- 使用牌照稅歸戶申請
- 繼承案件地方稅線上查欠
- 好康活動
- 最新消息
- 報稅代理人帳號申請
- 印花稅帳號申請
- 娛樂稅帳號申請
- 網路申報操作手冊
- 稅額試算

地方稅網路申報作業

### 5種方式擇一驗證身分

線上查繳稅、電子傳送服務及使用牌照稅歸戶

自然人/工商憑證	全民健康保險卡	金融憑證 卡片
自然人/工商憑證	全民健康保險卡	金融憑證 卡片
讀卡機	讀卡機	讀卡機
可查繳 牌照稅、房屋稅、地價稅、土地增值稅、契稅及印花稅	可查繳 牌照稅、房屋稅、地價稅、土地增值稅、契稅及印花稅	可查繳 牌照稅、房屋稅、地價稅、土地增值稅、契稅及印花稅
用這個方式身分驗證	用這個方式身分驗證	用這個方式身分驗證

金融憑證 檔案

行動自然人憑證

金融憑證 檔案

已註冊行動自然人憑證

行動裝置(具生物辨識功能)

## 以全民健康保險卡(需申請註冊)為例

線上查繳稅、電子傳送服務及使用牌照稅歸戶

健保卡註冊密碼：

請插入健保卡鍵入註冊密碼後按登入。  
如尚未辦理健保卡網路服務註冊或忘記密碼，  
首次使用健保卡登入，需準備戶口名簿戶號，先至健保署網站申請註冊取得密碼。

前往健保署網站申請

前往健保署網站下載元件

登入

① 備好讀卡機，插入健保卡，  
輸入健保卡註冊密碼，  
按登入

衛生福利部中央健康保險署  
NATIONAL HEALTH INSURANCE ADMINISTRATION  
OF HEALTH AND WELFARE

【如需申請健

登入 LOGIN

瀏覽器 Chrome 106.0.0.0

作業系統 Windows

支援使用健保卡

註冊密碼

請插入健保卡後，輸入註冊密碼按【登入】  
Please insert the NHI card. Enter the password and click "LOG IN"

清除

登入

註冊

重新驗證信

忘記註冊密碼

刪除註冊申請

如需申請健保卡註冊使用，請持身分證開文件備辦理(本署各地聯合服務中心及連絡辦公室)  
To apply for suspension of the NHI Card Online Services,  
please bring your identification to the regional division and the liaison office of NHIA.

小提醒：  
如未辦理健保卡註冊或  
忘記密碼，可直接連結  
健保署網站申請

# 以電子方式傳送繳款書線上申請操作指引(二)



掃描QR-Code連結

## 地方稅網路申報作業網站/線上查繳稅及電子傳送服務

<https://net.tax.nat.gov.tw> (全國房屋稅、地價稅、使用牌照稅均可申請)

線上查繳稅、電子傳送服務 登入者

功能選單

- 地方稅線上查繳
- 電子方式傳送服務**
  - 申請、變更、取消
  - 申請案件查詢
- 使用牌照稅歸戶

EPT01\_以電子方式傳送服務 >

\*縣市別：全部

申請類別：全部

申請狀態：全部

**② 功能選單項下  
電子方式傳送服務/  
申請、變更、取消**

臺北市 臺北市稅捐稽徵處

申請類別：全部

申請狀態：全部

稅目別：全部  
使用牌照稅  
房屋稅  
地價稅

清除 查詢

全選 全不選 申請/變更 申請取消以電子方式傳送服務

頁次 每頁顯示 15 筆, 總筆數: 0

勾選 縣市別 稅目別 身份證字號/統一編號 姓名/代表人 稅籍編號/車籍序號 繳款書 轉帳通知及證明 最近一筆案件狀態 最近一筆申請日期 申請歷程 電子信箱

1、本項服務應於各稅開徵前2個月提出申請且電子信箱需經驗證通過，逾期申請者，自申請次年開始適用。

全選 全不選 **申請/變更** 申請取消以電子方式傳送服務

勾選	縣市別	稅目別	身份證字號/統一編號	姓名/代表人	稅籍編號/車籍序號
<input checked="" type="checkbox"/>	桃園市	房屋稅			
<input checked="" type="checkbox"/>	桃園市	使用牌照稅			
<input type="checkbox"/>	桃園市	地價稅			

**④ 系統自動帶出符合查詢條件之資料，勾選欲申請標的，按申請/變更**

1、本項服務應於各稅開徵前2個月提出申請且電子信箱需經驗證通過，逾期申請者，自申請次年開始適用。

\*Email: (請填寫正確的電子信箱，避免收不到Email認證信) **必填**

聯絡電話: 格式:02-2763XXXX, 如有分機以#表示:02-2763XXXX#520 **至少二擇一選填**

手機: 格式:09XXXXXXX **至少二擇一選填**

**⑤ 輸入Email、電話，勾選申請項目，按送出申請**

申請/取消電子方式傳送 申請項目 全選 全不選

申請(或變更) 電子方式傳送(  繳款書  轉帳通知及證明 )

**至少須勾選一項**

# 以電子方式傳送繳款書線上申請操作指引(三)



掃描QR-Code連結

台北通/市政服務/申辦服務/申請繳款書以電子方式傳送  
請下載台北通APP (僅限申請臺北市房屋稅、地價稅、使用牌照稅)

① 下載台北通APP  
註冊成為會員



以手機認證身分

② 台北通/服務/  
市政服務




卡證 服務 首頁 優惠 帳務

申辦預約

③ 申辦預約項下  
申辦服務



申辦服務



臨櫃叫號

市政大樓  
導航



④ 財政局項下  
點選申請繳款書  
以電子方式傳送

財政局



申請繳款書以電子方式傳送

# 以電子方式傳送繳款書線上申請操作指引(三)

台北通/市政服務/申辦服務/申請繳款書以電子方式傳送  
請下載台北通APP (僅限申請臺北市房屋稅、地價稅、使用牌照稅)



掃描QR-Code連結

填寫資料

1 Hi 000，請填寫以下申辦資料

2

基本資料

電子信箱\*

12345@mail.com

縣市\*

臺北市

鄉鎮(市)區\*

中正區

詳細地址\*

北平東路7-2號

申辦服務資料

承辦機關\*

稅捐處中正分處(中正區)

申請稅目\*

房屋稅  地價稅  使用牌照稅

以電子方式寄送繳款書，不再另行寄送紙本\*

瞭解及同意

行政區域(臺北市)\*

臺北市中正區  臺北市大同區

臺北市中山區  臺北市萬華區

上一步 下一步

⑤系統帶入個人基本資料，請輸入電子信箱、地址、承辦機關、稅目，點選同意不另寄紙本、行政區，按下一步

確認內容

手機號碼

電子信箱

聯絡地址

申辦服務資料

申請稅目 地價稅

以電子方式寄送繳款書，不再另行寄送紙本

瞭解及同意

承辦機關 稅捐處中正分處(中正區),HVAA

行政區域(臺北市) 臺北市中正區

個人資料是否提供給承辦員

承辦員如有執行法定職務之需求，可透過申請程序，取得您的個人資料。

同意  不同意

修改 送出

⑥確認內容無誤後，按同意並送出

臺北市府市民服務大平臺案件申辦通知

收件匣

臺北市府 - 市民... 2月10日 寄給我

【市民服務大平臺】親愛的市民您好，您申辦的案件「申請繳款書以電子方式傳送」系統已收到，後續將由業務單位進行審核。案件編號:202302100000，密碼:1234。查詢網址：<https://service.gov.taipei/Case/Search> 此為系統發送的訊息，請勿直接回信

⑦臺北市府市民服務大平臺寄發申辦通知

回覆 回覆所有人 轉寄