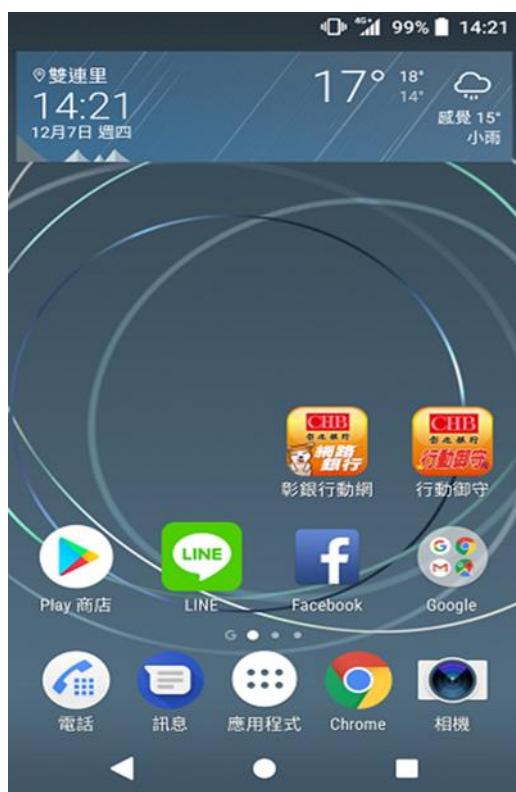


App 操作手冊

步驟 1. 於行動裝置之程式商店(Android 系統之 Play 商店或 iOS 系統之 App Store)下載並安裝「彰銀行動網 App」



步驟 2. 於行動裝置開啟彰銀行動網 APP



步驟 3. 點選帳務服務/彰銀錢包



步驟 4. 進行登入作業 a. 一般登入(輸入身分證字號/使用者代號/密碼) 或



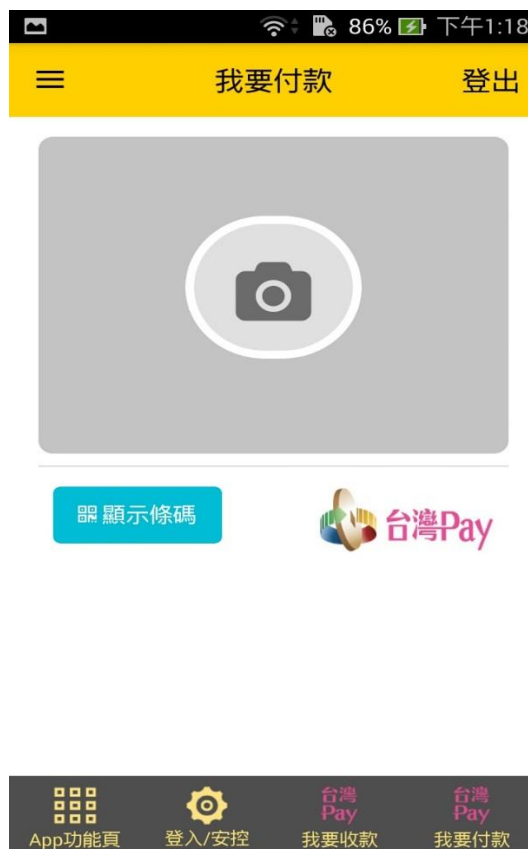
b. 快速登入(使用圖形鎖/指紋登入)



步驟 5. 登入成功後，可直接透過掃描器掃描條碼



或點選下方「我要付款」進行條碼掃描



步驟 6. (牌照稅)掃描後，於資料編輯頁面確認交易類型、金額等資訊

交易類型	繳稅交易
繳款類別	11224, [使用牌照稅]小型自用貨車
銷帳編號	1402900000040339
繳款金額	TWD 320.00
繳納截止日	2018-12-31
期別代號	07056

App功能頁 登入/安控 台灣 Pay 我要收款 台灣 Pay 我要付款

並選擇支付方式、安控機制(本次使用圖形鎖)及付款帳號

支付方式

彰銀帳號

安控機制

隨機密碼 行動御守

圖型鎖

我的帳號 CHB 彰化銀行

黑暗天使面 51 [redacted] 5

確定

App功能頁 登入/安控 台灣 Pay 我要收款 台灣 Pay 我要付款

步驟 7. 點選確定後，透過安控機制進行交易確認



步驟 8. 呈現交易結果畫面



步驟 9. 查詢台灣 Pay 交易明細



正在儲存螢幕擷取畫面...



台灣Pay交易明細

登出

期別代號	07056
交易結果	成功

← 回上一頁

◇ 注意事項

1. 您可至財政部Paytax網站(<https://paytax.nat.gov.tw>)查詢繳稅紀錄。
2. 本行24小時客服專線：02-4122222。



App功能頁



登入/安控

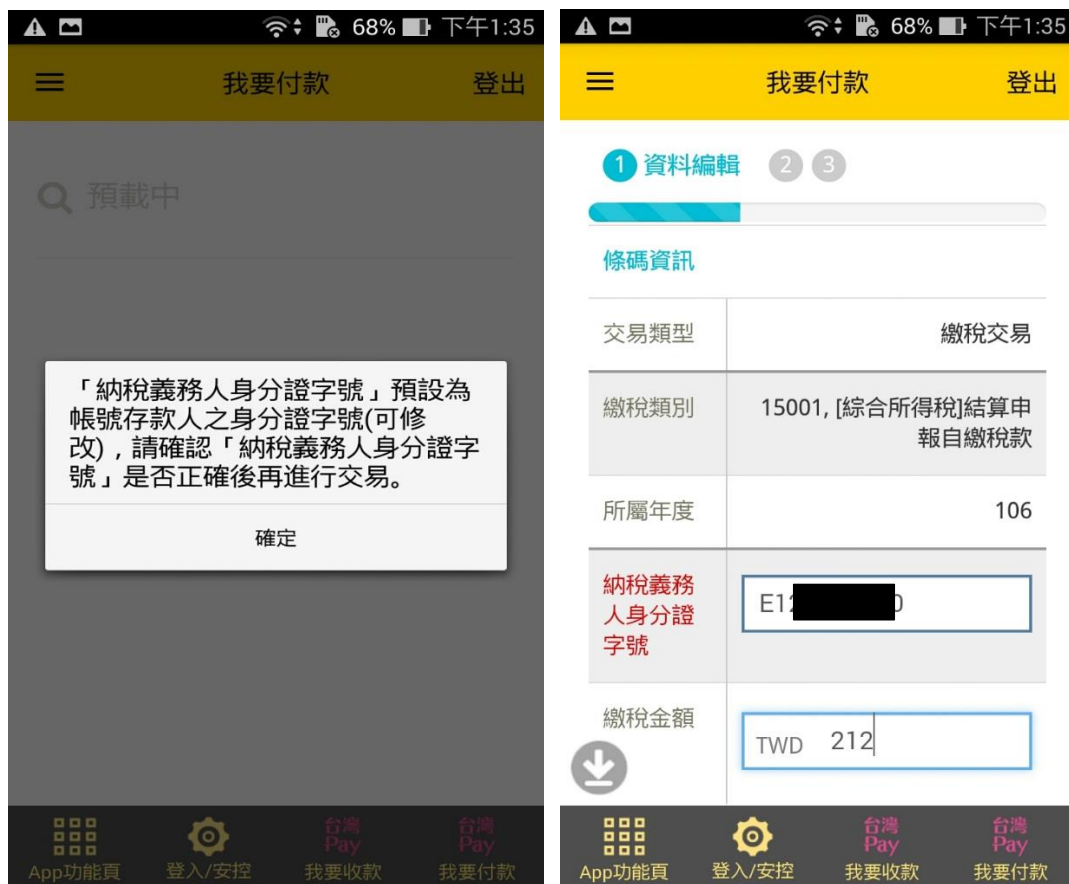


我要收款



我要付款

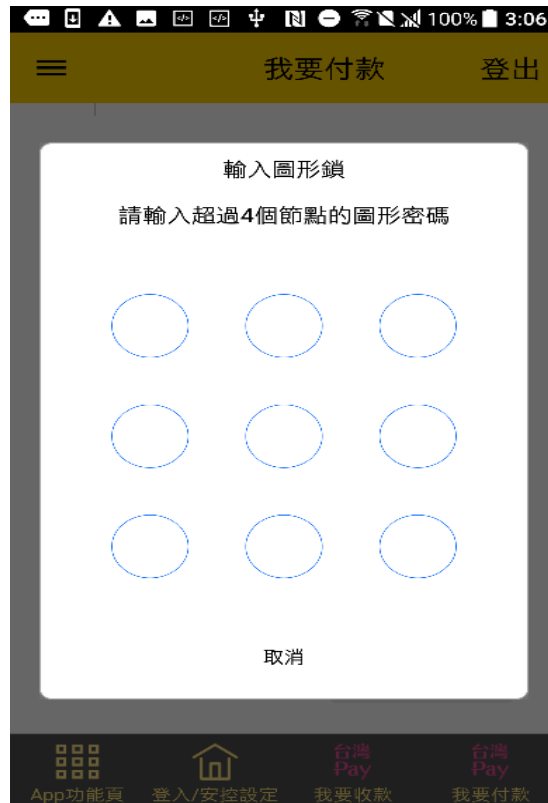
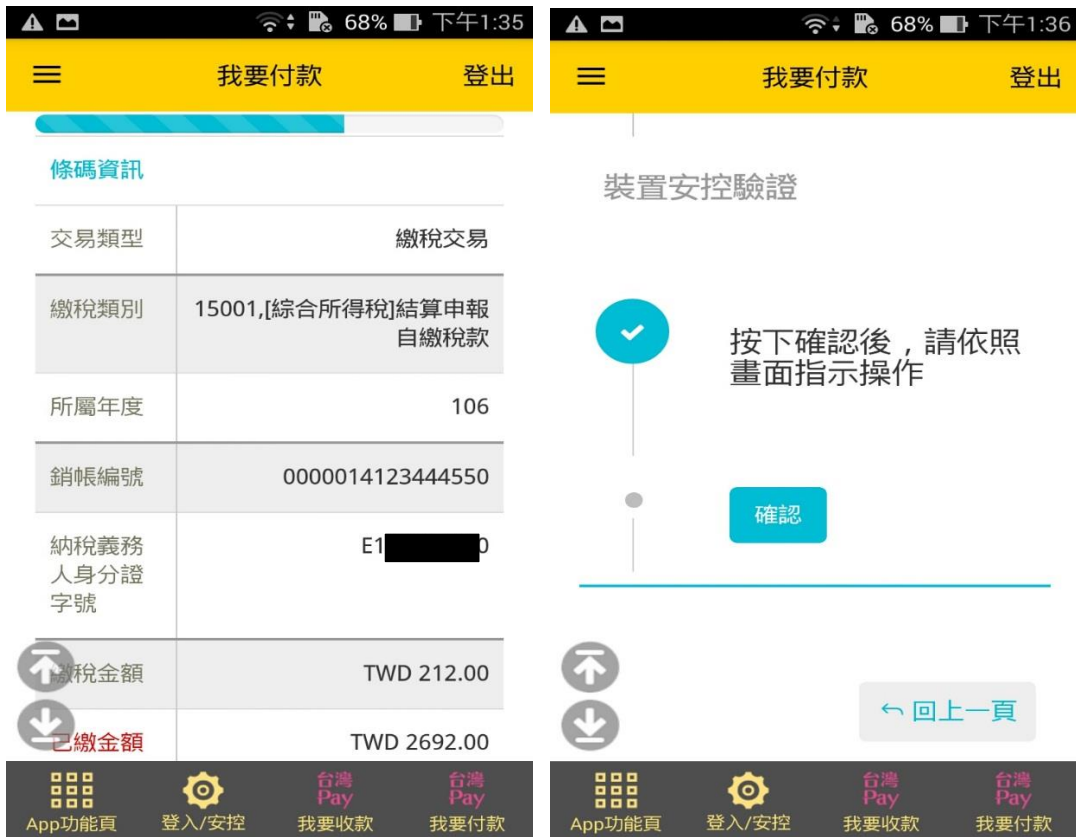
步驟 6.1 (所得稅) 掃描後，於資料編輯頁面確認交易類型、金額等資訊



並選擇支付方式、安控機制(本次使用圖形鎖)及付款帳號




步驟 7.1 點選確定後，透過安控機制進行交易確認



步驟 8.1 呈現交易結果畫面

1 2 3 交易結果



交易成功


條碼資訊

交易類型	繳稅交易
繳稅類別	15001,[綜合所得稅]結算申報自繳稅款
所屬年度	106
銷帳編號	0000014123444550


銷帳編號	0000014123444550
納稅義務人身分證字號	E12-██████0
繳稅金額	TWD 212.00

◇ 注意事項


1. 您可至財政部Paytax網站(<https://paytax.nat.gov.tw>)查詢繳稅紀錄。
2. 本行24小時客服專線：02-4122222。




App功能頁



登入/安控



台灣 Pay
我要收款



台灣 Pay
我要付款

步驟 9. 查詢台灣 Pay 交易明細

1 2 資料選擇 3

筆次	1
交易型態	繳稅
付款帳號	黑暗天使面 5154-██████-00
付款金額	TWD 212
日期	2018/3/27 下午1:36
交易結果	成功
功能	明細

筆次 2

交易型態	繳稅
------	----

1 2 3 顯示明細

交易類型	繳稅
交易時間	2018/03/27 13:36:44
扣款帳號	黑暗天使面 5154-██████-00
繳稅類別	繳綜所稅
所屬年度	106
納稅義務人	E12-██████0
繳稅金額	TWD 212



App功能頁



登入/安控



台灣 Pay
我要收款



台灣 Pay
我要付款

繳稅金額	TWD 212
交易結果	成功

← 回上一頁

◇ 注意事項

1. 您可至財政部Paytax網站(<https://paytax.nat.gov.tw>)查詢繳稅紀錄。
2. 本行24小時客服專線：02-4122222。