



臺北市 高齡統計圖像



中華民國 1 0 7 年



臺北市政府主計處編製
中華民國 1 0 8 年 7 月出版





臺北市高齡友善城市推動情形

因出生率降低及預期壽命延長，103年起已邁入國際慣稱的「高齡社會」，107年底臺北市65歲以上人口占總人口比率達17.19%，面對人口結構明顯改變及因應高齡社會所帶來的衝擊，臺北市積極打造高齡友善的城市，透過「臺北市高齡統計」呈現人口高齡化的現況以及檢視高齡友善城市之推動情形。

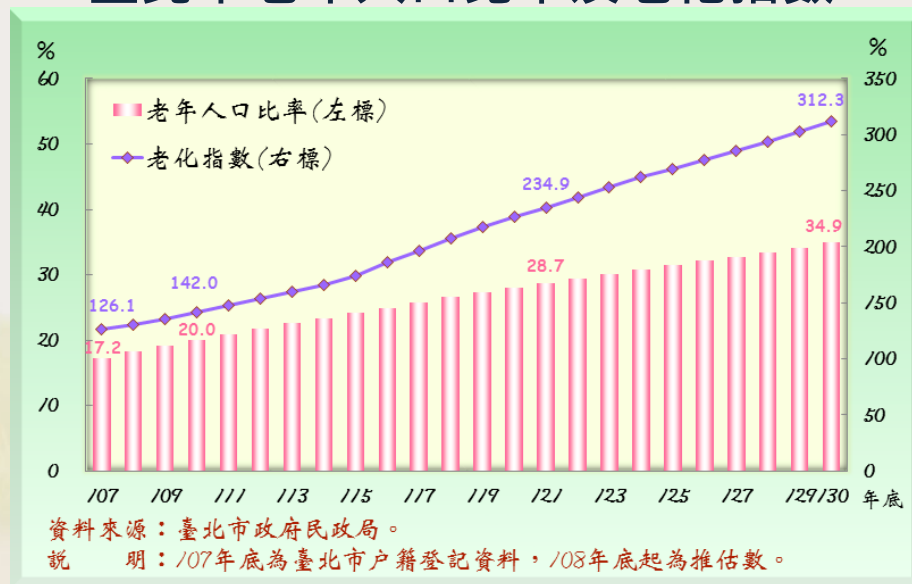
近年來臺北市除提供長者全面性照顧服務外，亦重視高齡者之社會參與、生活品質與尊嚴，並積極推動老人福利相關政策，如老人收容安置補助、獨居長者緊急救援系統服務、鼓勵長者參與健康促進活動、樂齡學堂、搭乘大眾運輸優待補助等老人福利政策，以期長者能在地老化、健康老化。



銀髮人口逐年增 臺北邁入高齡社會

107年底臺北市老年人口比率17.2%，已達高齡社會標準，預估110年底將達20%，邁入超高齡社會；受少子化及人口老化影響，臺北市老化指數逐年增加，預估130年底將達312.3%，亦即老年人口約為幼年人口的3.1倍！

臺北市老年人口比率及老化指數

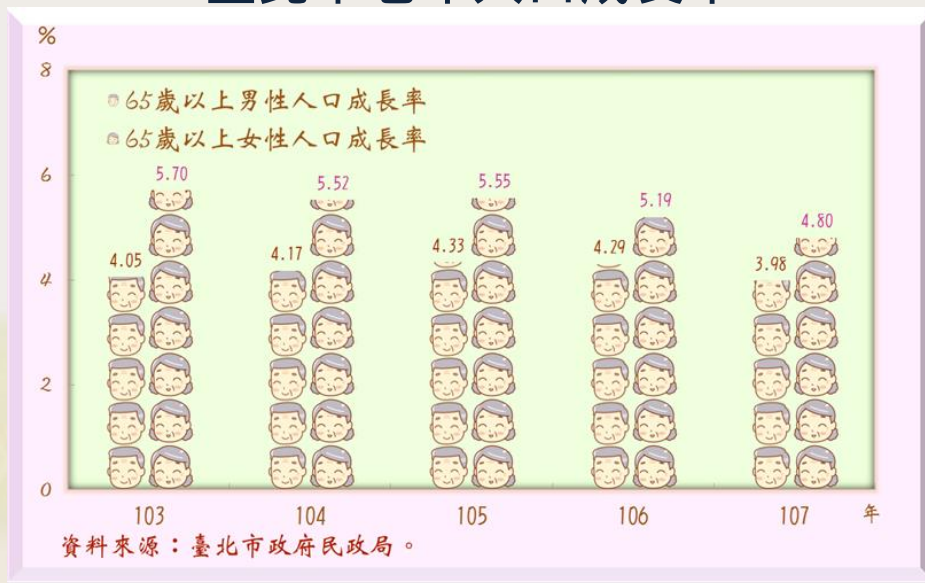


基礎

銀髮人口成長緩 兩性速度差距減

近五年來臺北市65歲以上女性人口成長幅度高於男性，惟差距逐漸縮小。107年臺北市65歲以上人口成長率4.43%，男、女性分別為3.98%、4.80%，差距不及1個百分點。

臺北市老年人口成長率

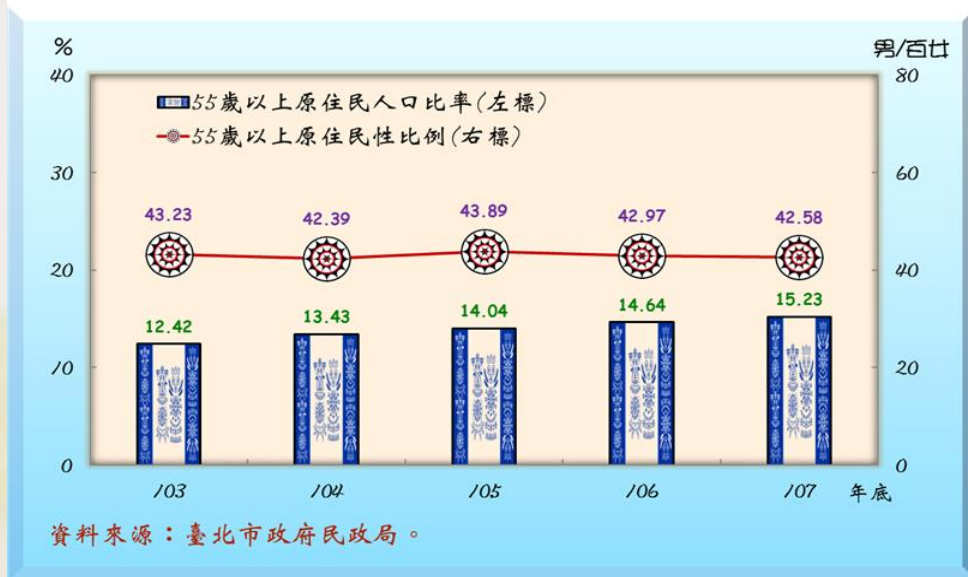


基礎

原民長者逐年增 臺北部落女性多

近五年來臺北市55歲以上原住民人口占全市原住民人口比率逐年上升，且女性人口為男性的2.3倍。107年底55歲以上原住民性比例42.58，亦即每百位女性相對約有43位男性。

臺北市55歲以上原住民人口比率及性比例

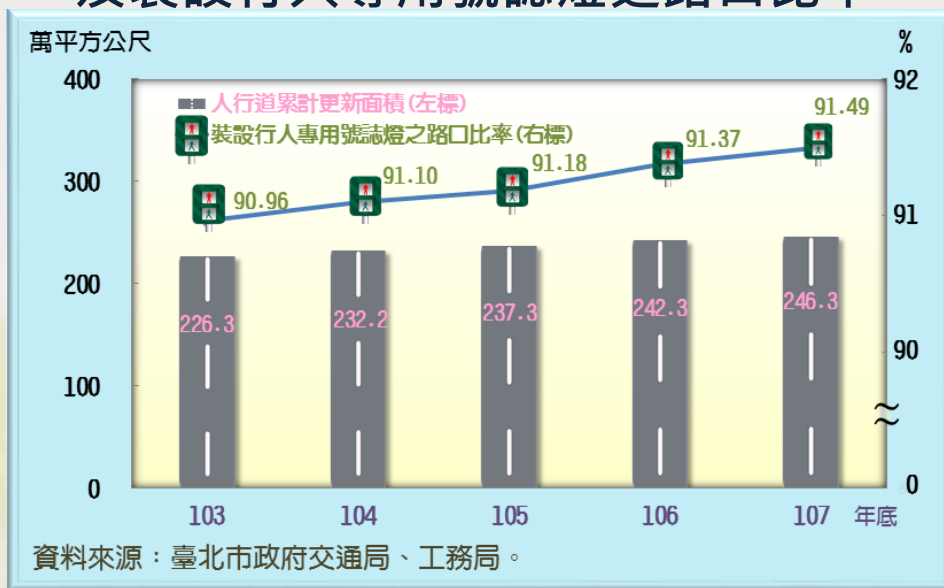


基礎

增設行人專用號誌燈 銀髮族外出通行無礙

臺北市持續更新人行道及增加行人專用號誌，107年底人行道累計更新面積及裝設行人專用號誌燈之路口比率分別為246.3萬平方公尺及91.49%，分別較106年底增1.65%及0.12個百分點。

臺北市人行道累積更新面積
及裝設行人專用號誌燈之路口比率




無礙

持續闢建公園綠地 外出休閒好去處

臺北市持續闢建公園綠地面積，107年底公園綠地面積1,544公頃，較106年底增加7.59%，平均每位市民可享有5.79平方公尺，則較106年底增加8.22%。


臺北市公園綠地面積



機車不與人爭道 長者行走真輕鬆

臺北市為使行人行走無障礙，持續進行機車退出騎樓與人行道整平作業，107年底機車退出騎樓與人行道672公里及騎樓累計整平長度192公里，分別較106年底增加4.16%、2.63%。

臺北市機車退出騎樓與人行道長度
及騎樓累計整平長度




無礙

搭乘大眾運輸有補助 安全節能又環保

近五年來臺北市大眾運輸長者乘車優待補助人次及金額大致呈現增加趨勢，107年補助11,407萬人次，補助金額達10.26億元，分別較106年增加23.94%、29.38%。

臺北市大眾運輸長者乘車優待補助人次及金額

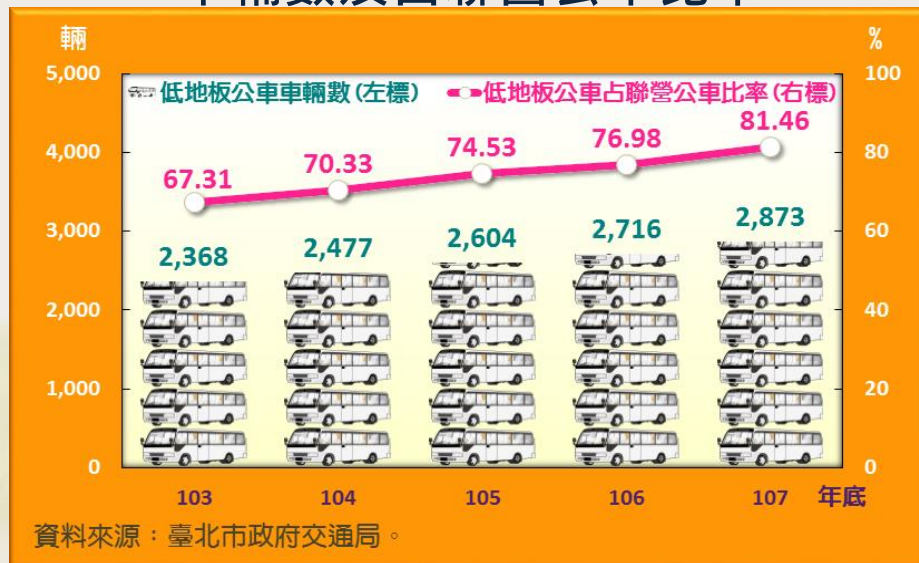


暢行


推動無障礙運輸服務 長者暢遊臺北好便利

近五年來臺北市低地板公車占聯營公車比率大幅提升，107年底低地板公車2,873輛，占聯營公車比率達81.46%，亦即每5輛公車，就有超過4輛低地板公車，較106年底增加4.48個百分點。

臺北市低地板公車
車輛數及占聯營公車比率



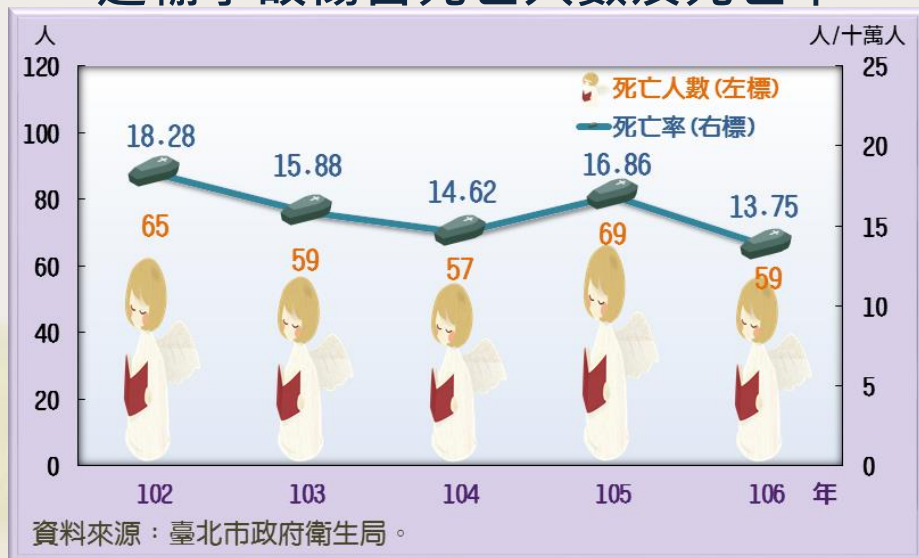
暢行



禮讓行人不搶快 長輩外出好安心

近五年來臺北市65歲以上者因運輸事故傷害死亡人數互有增減，106年死亡人數59人，較105年減少14.49%，每十萬人死亡率為13.75人，較105年減少18.45%。

臺北市65歲以上
運輸事故傷害死亡人數及死亡率



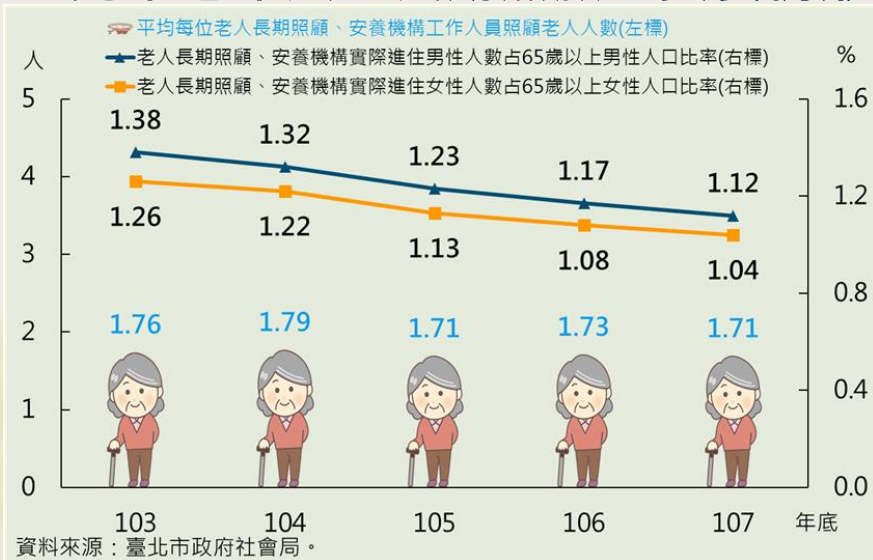
暢行

高齡人口緩步慢升 長照安養供不應求

臺北市已邁入高齡社會，民國107年底每位老人長期照顧、安養機構工作人員約照顧1.71位老人；老人長期照顧、安養機構實際進住人數占65歲以上人口比率則呈遞減趨勢，107年底為1.08%，亦即每100位65歲以上人口中，實際進住老人長期照顧、安養機構者有1.08位老人，其中以男性較女性高。



臺北市老年人口長期照顧、安養情形



住宅

多元服務成主流 社福機構家數減

臺北市朝向以社區為基礎的整合式照顧服務體系邁進，長期照顧機構家數減少。107年底老人長期照顧、安養機構數總計104個，大致呈減少趨勢；老人長期照顧、安養機構可收托比率亦同，107年底為1.2%，即每100位65歲以上人口，平均可收托1.2位老人，較106年底減少0.06個百分點。

臺北市老人長期照顧、安養機構概況



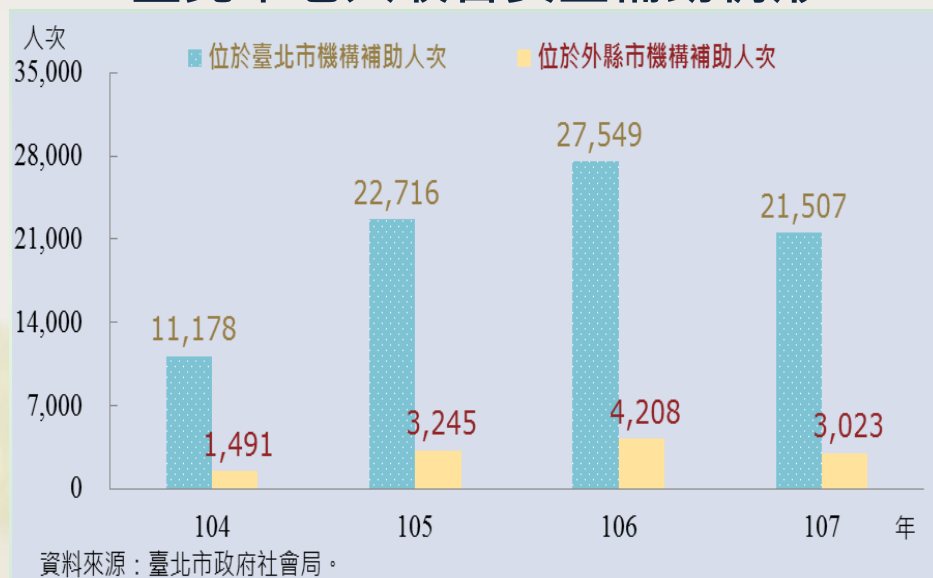
資料來源：臺北市政府社會局。

住宅

長照安養補助多 安居健康沒煩惱

《臺北市老人收容安置補助計畫》自104年6月16日訂頒以來，補助人次互有增減，107年補助2萬4,530人次，其中以臺北市長照機構安養者2萬1,507人次，占87.68%為大宗，餘3,023人次(占12.32%)於外縣市長照機構安養。

臺北市老人收容安置補助情形



住宅

文康活動樂趣多 活力高齡好靈活

近年參加長者社團聯誼及文康活動人次呈漸增趨勢，107年臺北市老人社團聯誼活動參加人次9.1萬人次，較106年增加3.96%。另老人福利服務(文康活動)中心服務94萬人次，較106年增加1.78%。

臺北市老人社團聯誼活動參加人次
及老人福利服務(文康活動)中心服務




親老

終身學習樂健身 銀髮長青展歡顏

107年臺北市長青學苑參與人次135.87萬人次，較106年增加86.21萬人次(173.60%)。107年運動中心公益時段65歲以上銀髮族服務人次108.5萬人次，較106年減少6.2萬人次(-5.43%)。

臺北市長青學苑參加人次及運動中心公益時段65歲以上銀髮族服務人次

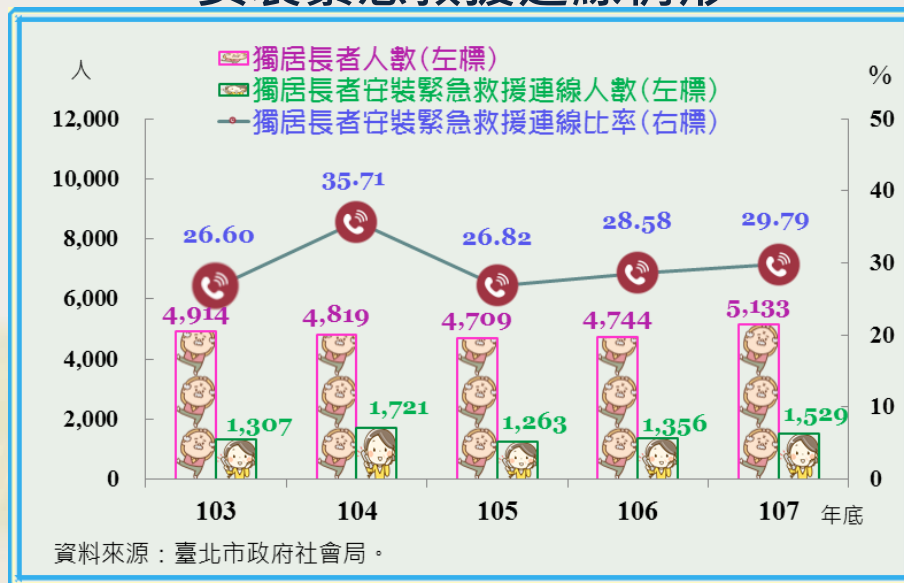


資料來源：臺北市政府社會局、體育局。

獨居長者不擔心 緊急連線有夠讚

107年底臺北市獨居長者5,133人，較106年底增加389人(8.20%)；獨居長者安裝緊急救援連線比率則互有增減，107年底為29.79%，亦即每100位獨居長者中，安裝緊急救援系統者有29.79人，較106年底增加1.21個百分點。

臺北市獨居長者
安裝緊急救援連線情形



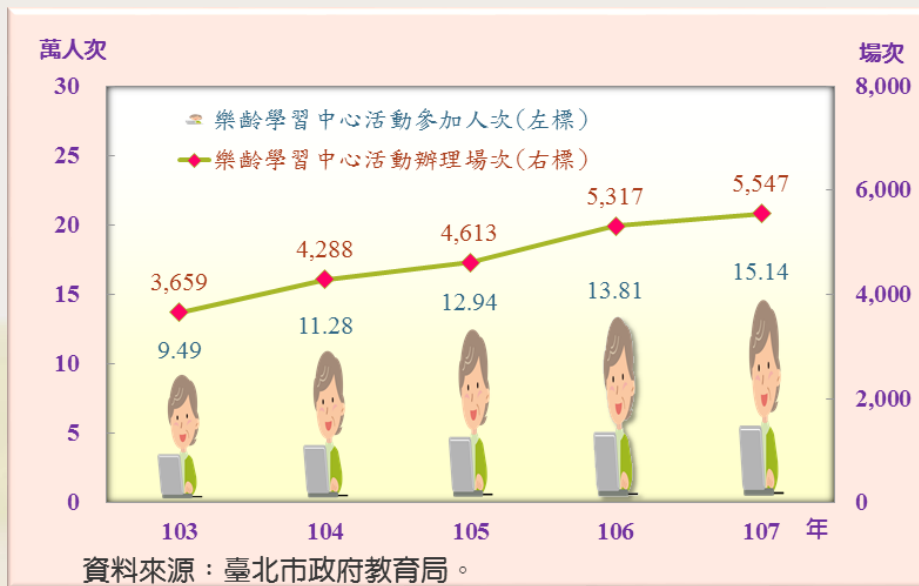
親老



活力不少學習到老 健康銀髮快樂充實

近五年來臺北市樂齡學習中心活動參加人次及辦理場次皆呈逐年增加趨勢，107年參加活動人次達15.14萬人次，辦理5,547場次，分別較106年增加1.33萬人次(9.62%)、230場次(4.33%)。

臺北市樂齡學習中心
活動辦理場次、參加人次

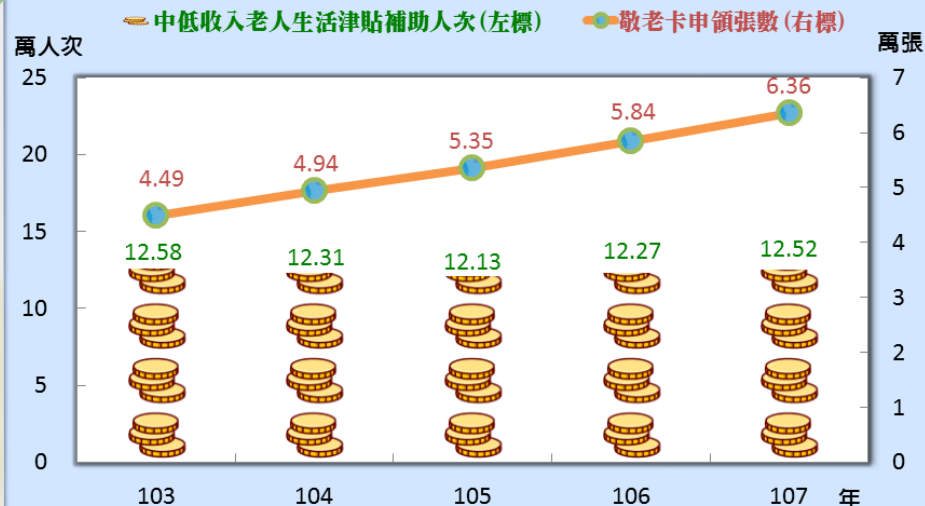


親老

津貼補助敬老優待 關懷銀髮樂活晚年

近五年來臺北市中低收入老人生活津貼補助人次互有增減，然均在12萬人次以上，107年較106年增加2,510人次(2.05%)。敬老卡近五年來申領張數逐年增加，107年較106年增加5,241張(8.98%)。

臺北市中低收入老人生活津貼補助人次及敬老卡申領張數



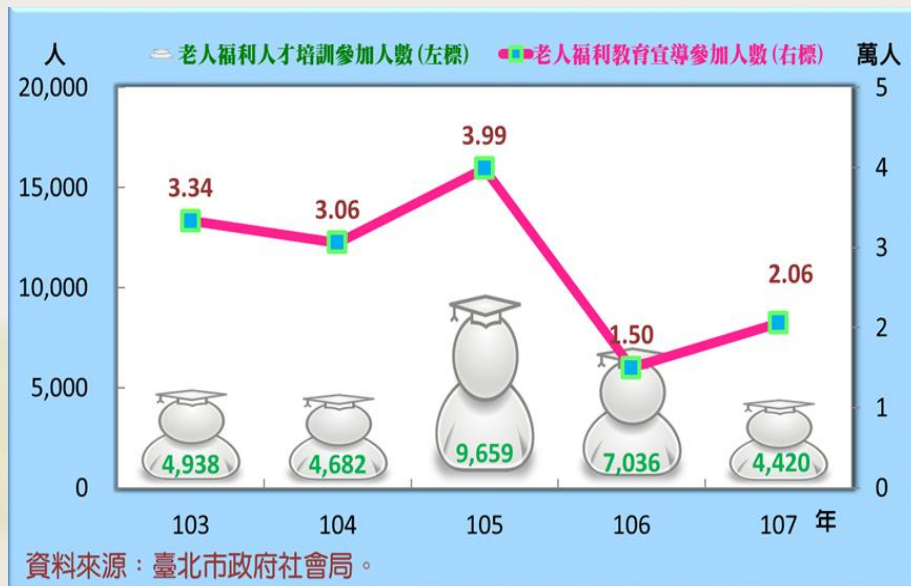

資料來源：臺北市政府社會局。

敬老

培訓福利人才 發揚敬老美德

近五年老人福利人才培訓參加人數互有增減，107年參加人數4,420人，較106年減少2,616人(-37.18%)；另老人福利教育宣導近五年參加人數亦互有增減，然107年參加人數20,611人，較106年增加5,599人(37.30%)。

臺北市老人福利人才培訓及
老人福利教育宣導參加人數

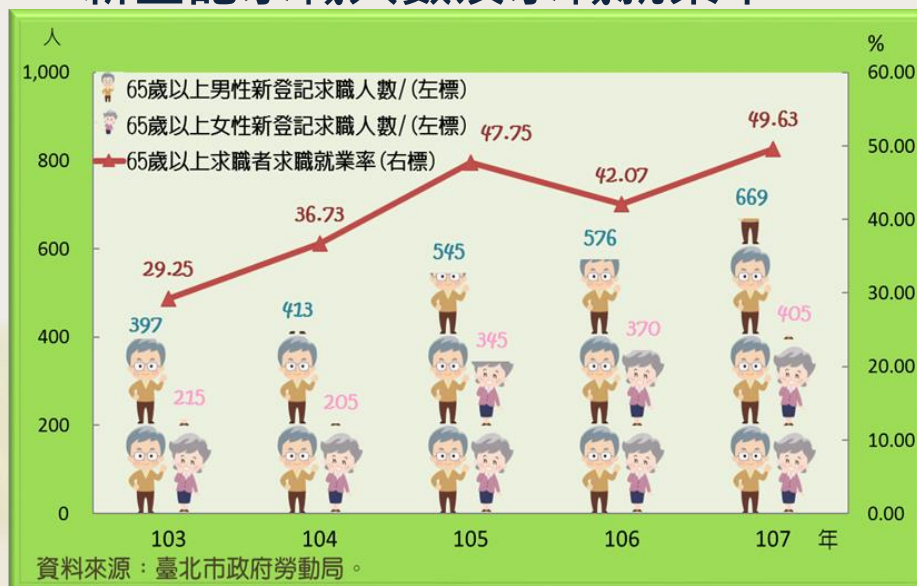


敬老

就業成功創新高 再創事業第二春

近五年來臺北市65歲以上新登記求職人數漸增，且男性為女性的1.5倍以上，107年65歲以上新登記求職者性比例165，即表示男性新登記求職者較女性為多，另65歲以上求職就業率自103年起大致呈增加趨勢。

臺北市65歲以上
新登記求職人數及求職就業率

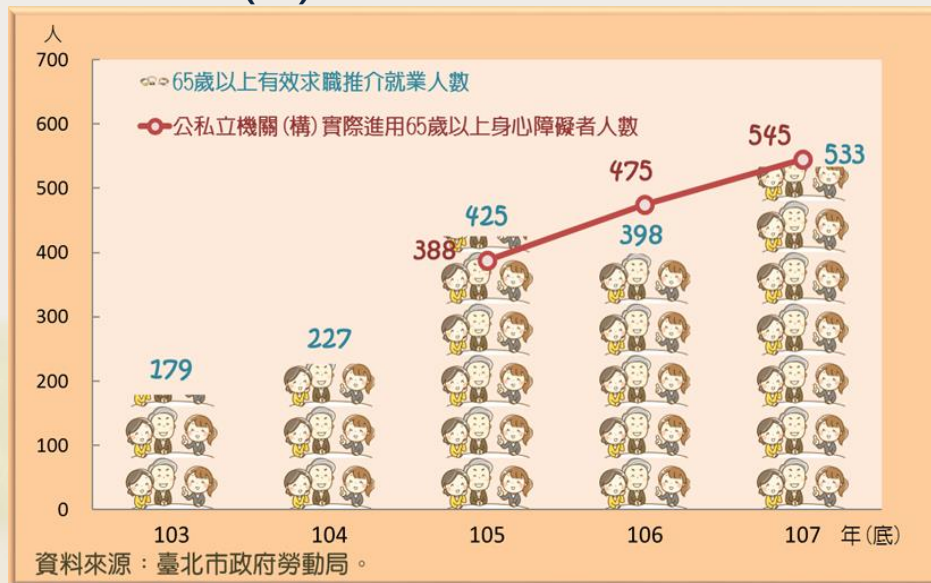


不老

推介就業逐年增 銀髮經驗再傳承

近三年來臺北市65歲以上有效求職推介就業人數約400人上下，107年533人為近年來最高，較106年增加135人(33.92%)。107年底公私立機關(構)實際進用65歲以上身心障礙者545人，較106年底增加70人(14.74%)。

臺北市65歲以上有效求職推介就業人數
及公私立機關(構)實際進用65歲以上身心障礙者人數



不老

銀髮勞動新風潮 優質人力善運用

107年臺北市65歲以上勞動力參與率5.8%，即每100名65歲以上民間人口，就有6名仍活躍於勞動力市場，較106年減少0.5個百分點。65歲以上就業者中，男性人數為女性的2至4倍，107年65歲以上就業者性別比例271，即男性為女性的2.71倍。

臺北市65歲以上勞動力參與率及就業者性別比例

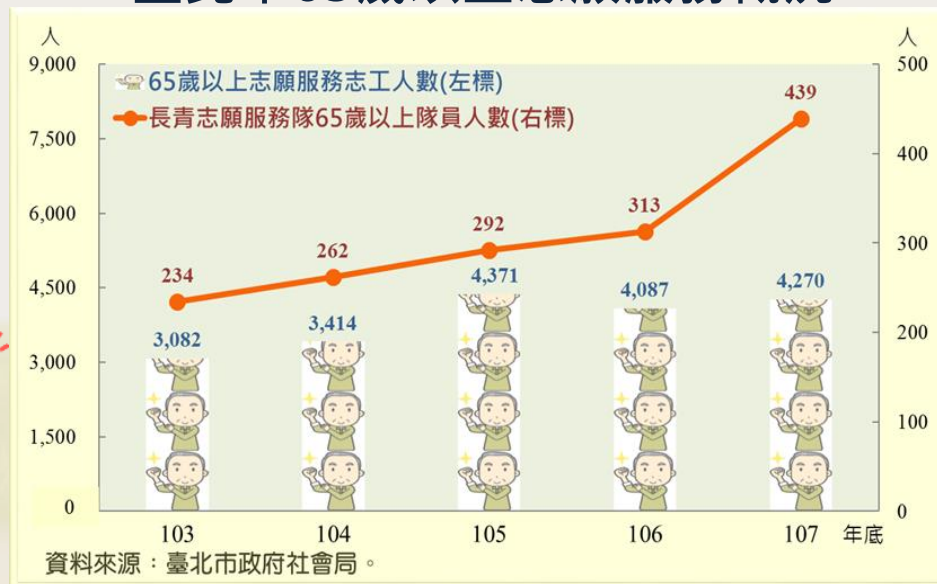


不老

提升銀髮參與志願服務 活躍樂齡展「耆」蹟

近三年來臺北市65歲以上志願服務志工人數皆超過4千人；另為鼓勵長者從事志願服務，招募長青志願服務隊，107年底65歲以上隊員439人為近五年來最多，較106年底增加126人(40.26%)。

臺北市65歲以上志願服務概況



要求轉帳別相信 不明來電要當心

近五年來臺北市詐欺案件65歲以上被害人數及65歲以上被害人比率互有增減，107年達527人，占詐欺案件被害人7.97%，較106年增加0.67個百分點。

臺北市詐欺案件65歲以上被害人概況

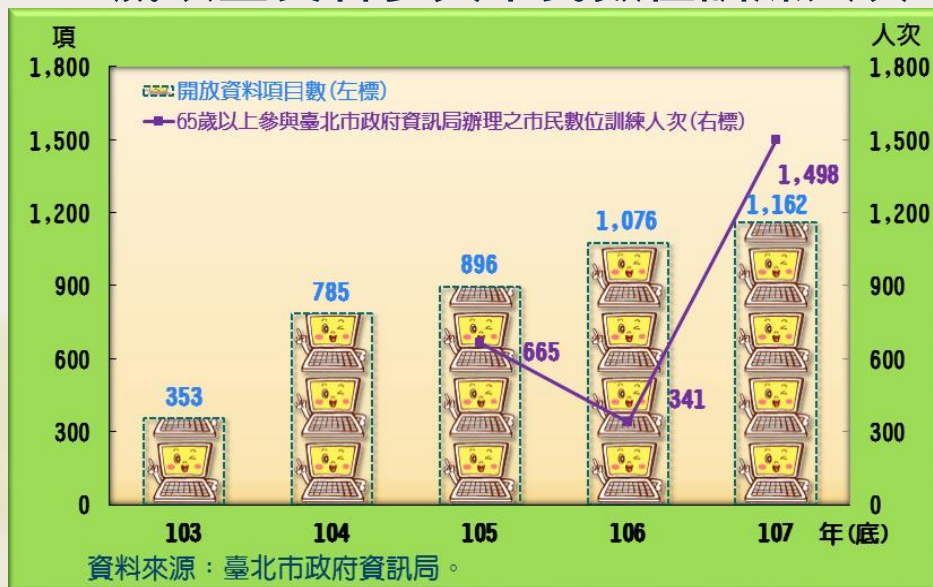


連通

市府資訊享公開 數位訓練真方便

近五年臺北市開放資料項目逐年增加，至107年底達1,162項新高，較106年底增加86項(7.99%)。另107年65歲以上參與數位訓練1,498人次，較106年增加1,157人次，約成長3.4倍。

臺北市開放資料項目數及
65歲以上長者參與市民數位訓練人次

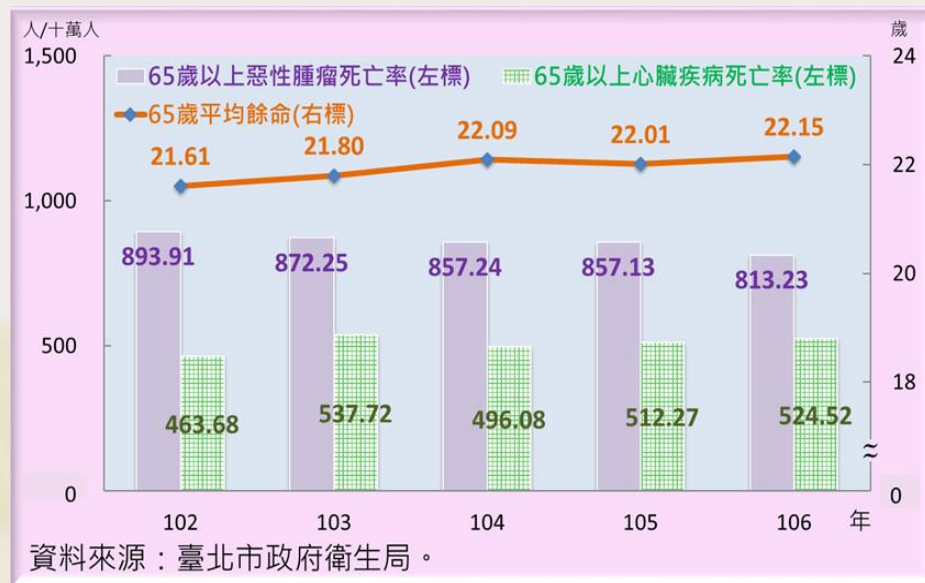


連通

惡性腫瘤死亡率降 長者預期餘壽命延

近五年來65歲以上長者惡性腫瘤死亡率呈遞減趨勢，106年每十萬人813.23人，較105年減少5.12%，而心臟疾病死亡率，則互有增減；另平均餘命持續延長，106年65歲長者其平均餘命22.15歲。

臺北市長者主要疾病死亡率及平均餘命



康健

活動據點真多元 服務長者送溫暖

近五年來老人活動據點服務人次逐年增加，107年增加至250.31萬人次，較106年增加52.11萬人次(26.29%)；另107年獨居老人居家、餐飲及關懷等服務人次為近五年新高，達81.56萬人次，較106年增加19.3萬人次(31.00%)。

臺北市獨居老人服務及老人活動據點服務人次



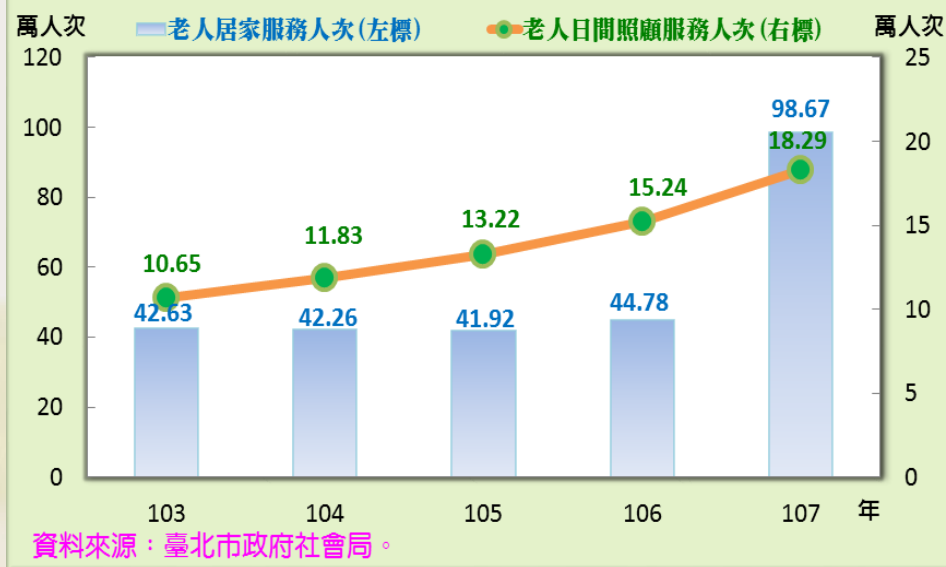
康健



家庭照顧能喘息 高齡服務有資源

自106年起臺北市老人居家服務呈增加趨勢，107年達98.67萬人次，較106年增加53.89萬人次(120.34%)；另老人日間照顧服務人次近五年呈逐年增加趨勢，107年達18.29萬人次，較106年增加3.04萬人次(19.96%)。

臺北市老人居家服務及日間照顧服務人次



康健

補助假牙、定期健檢 友善銀髮幸福臺北

近五年來臺北市補助中低收入老人裝置假牙人數大致呈增加趨勢，107年為600人，較106年增加43人（7.72%）；老人健檢人數則互有增減，107年達4萬5,715人，較106年增加5,340人（13.23%）。

臺北市中低收入老人補助
裝置假牙人數及老人健檢人數



康健

所得收入者高齡化 銀髮族消費有潛力

106年臺北市65歲以上所得收入者可支配所得61.6萬元；所得收入者中，65歲以上者所占比率互有增減，106年達20.80%，即每5位所得收入者中，有1位年齡超過65歲。

臺北市65歲以上所得收入者可支配所得及所得收入者比率



其他

關心讓暴力喊停 臺北真幸福

近五年來臺北市受理65歲以上被害者家庭暴力案件數大致呈上升趨勢，107年達1,644件，親密關係暴力及老人保護案件數則呈逐年遞增趨勢，107年分別為575件及896件，分別較106年增加108件(23.13%)、21件(2.40%)。

臺北市受理65歲以上被害者
家庭、親密關係暴力及老人保護案件



其他



**「即時問題回報，打造友善臺北」現在就以手機下載
「HELLO TAIPEI」App，或到網址hello.gov.taipei，
提供您的寶貴意見，讓臺北更好！**

