



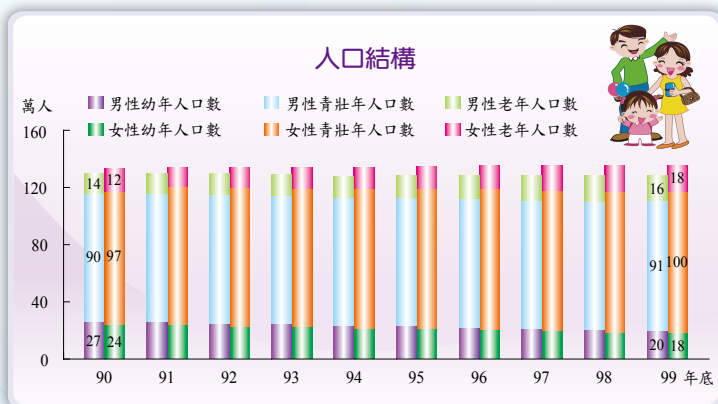
# 臺北市性別統計圖像

中華民國 99 年



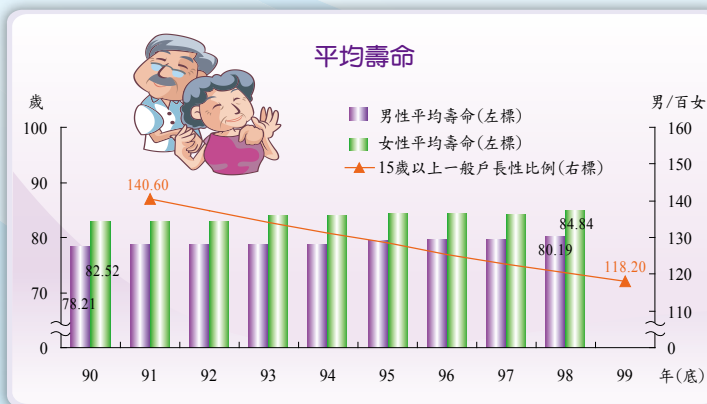
臺北市政府主計處編印  
中華民國100年8月出版

本市 99 年底幼年人口數為 38 萬 3,774 人，其中男性占 52.10%；青壯年人口數為 190 萬 3,092 人，以女性占 52.40% 居多；老年人口數為 33 萬 1,906 人，女性多於男性，占 52.78%。近年來幼年人口數皆以男性居多，惟與女性差距逐年遞減；青壯年人口數則以女性居多，且與男性差距逐年遞增。



資料來源：本府民政局

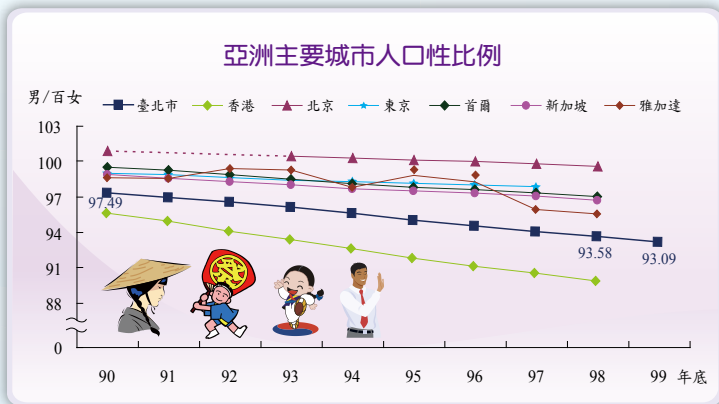
本市 98 年平均壽命為 82.50 歲，男性為 80.19 歲、女性為 84.84 歲；99 年底 15 歲以上一般戶長以男性居多，性比例為 118.20。近年來男性及女性平均壽命皆呈上升之勢，男性平均壽命較女性低約 4 至 5 歲；15 歲以上一般戶長性比例逐年遞減，99 年底創歷年新低，顯示女性戶長增加速度較男性戶長快。



資料來源：本府民政局

## 一、人口成長

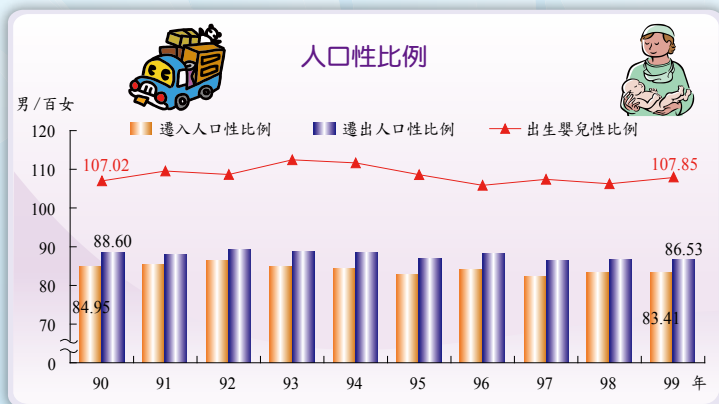
本市 99 年底人口性比例為 93.09，為女性多於男性。近年來性比例逐年遞減，99 年底降至歷年最低；與其他亞洲主要城市相較，98 年底本市人口性比例為 93.58，較香港高 5.04 個百分點，而分別較北京、首爾、新加坡及雅加達低 7.91、4.50、4.07 及 2.53 個百分點，其中北京人口性比例超過 100，為男性多於女性。



資料來源：本府民政局、主計處

附註：北京 91 及 92 年之資料缺漏，以虛線表示。

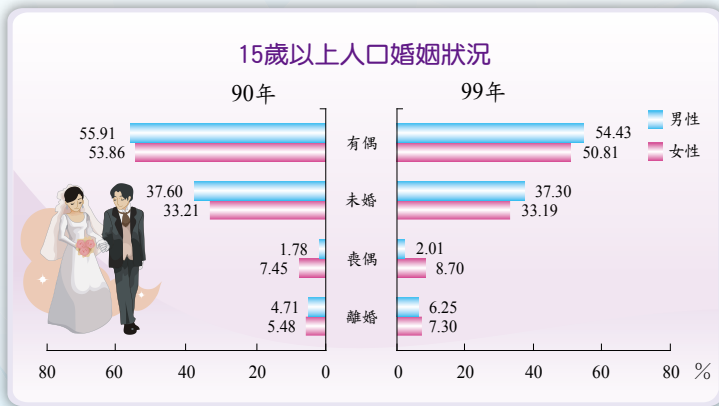
本市 99 年出生嬰兒共計 1 萬 8,530 人，出生嬰兒以男嬰居多，性比例為 107.85；遷入人口及遷出人口則以女性居多，性比例各為 83.41、86.53。近年來出生嬰兒性比例維持於 105 以上，為男性多於女性；遷入人口及遷出人口性比例則低於 90，為女性多於男性。



資料來源：本府民政局

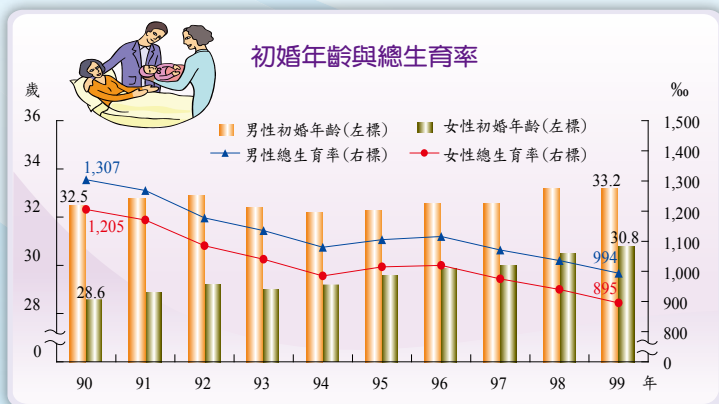
## 二、婚育概況

本市 99 年 15 歲以上男性人口有偶比率為 54.43%，較女性 50.81% 為高；男性未婚比率為 37.30%，較女性 33.19% 為高；惟男性喪偶比率 2.01%，較女性 8.70% 為低。近年來男女性有偶、未婚、及喪偶比率呈現穩定狀態，惟女性喪偶比率較男性為高。近年來離婚率逐年攀升，99 年男、女性離婚比率已分別較 90 年增加 1.54、1.82 個百分點。



資料來源：本府民政局

本市 99 年男性初婚年齡為 33.2 歲，女性為 30.8 歲；男性總生育率為 994‰，女性總生育率為 895‰。男性初婚年齡與去年相同，女性則較去年 30.5 歲增加 0.3 歲 (0.98%)。近年來男性初婚年齡呈穩定狀態，女性則呈現上升趨勢，男女性總生育率皆呈下降趨勢，顯示晚婚及少子化漸成普遍現象。

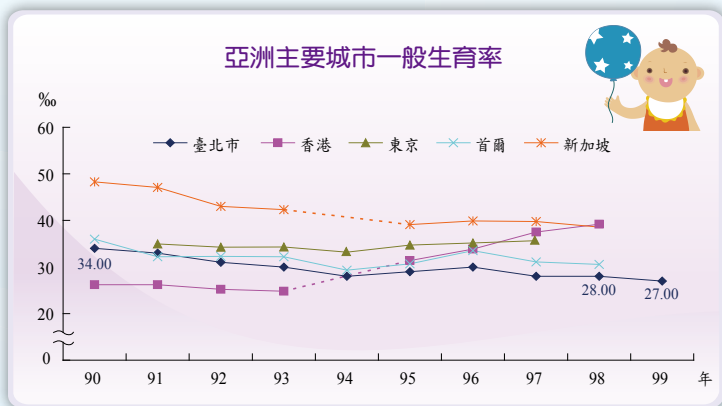


資料來源：本府民政局



## 二、婚育概況

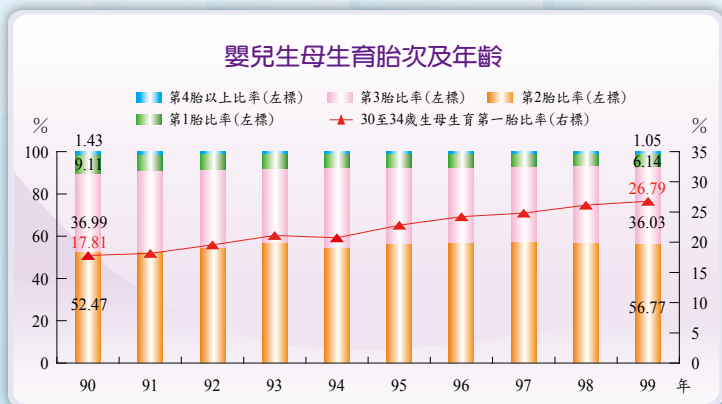
本市 99 年一般生育率為 27.00‰，為歷年最低。與其他亞洲主要城市相比較，98 年本市一般生育率為 28.00‰，分別較新加坡、首爾及香港低 10.57 個千分點、2.57 個千分點及 11.2 個千分點。各亞洲主要城市近年來一般生育率互有增減，惟香港呈遞增趨勢。



資料來源：本府民政局、主計處

附註：東京 90、98 年及香港、新加坡 94 年之資料缺漏，以虛線表示。

本市 99 年嬰兒生母生育第 1 胎者占 56.77%，第 2 胎、第 3 胎及第 4 胎以上分別為 36.03%、6.14% 及 1.05%；嬰兒生母生育胎次為第 1 胎之年齡以 30 至 34 歲者占 26.79% 最多。近年來嬰兒生育胎次第 1 胎比率緩步上升，第 2 胎呈穩定趨勢，第 3 胎及第 4 胎以上則呈下降趨勢；嬰兒生母生育胎次為第 1 胎之年齡為 30 至 34 歲者比率呈增加趨勢，顯示生母生育年齡逐年增加。



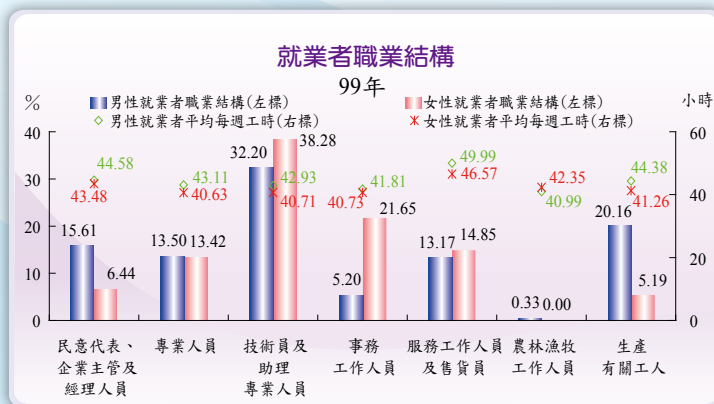
資料來源：本府民政局

本市 99 年男性就業者從事農業所占比率為 0.32%，女性為 0.02%；從事工業者男性為 25.85%，女性為 11.99%；從事服務業者男性為 73.82%，女性為 88.01%。近年來就業者行業中，男性從事農業、工業所占比率均高於女性，女性則以服務業所占比率高於男性。



資料來源：行政院主計處「人力資源調查統計年報」

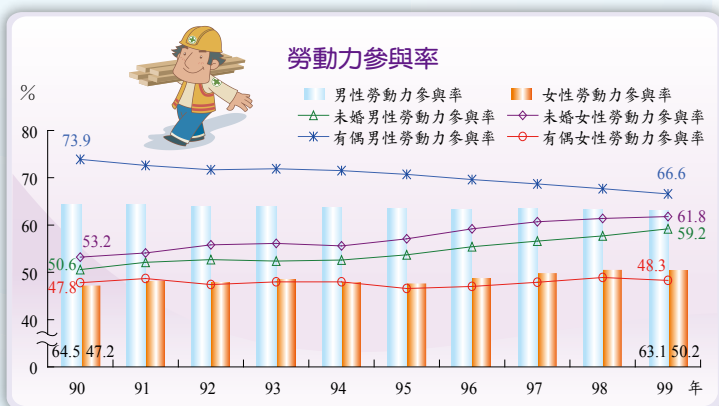
本市 99 年就業者職業男、女性均以從事技術員及助理專業人員所占比率為最高，分別為 32.20%、38.28%；平均每週工時則以服務工作人員及售貨員為最多，男性為 49.99 小時，女性為 46.57 小時，顯示男、女性就業者從事服務性質職業之工時較其他者為長。



資料來源：行政院主計處「人力資源調查統計年報」

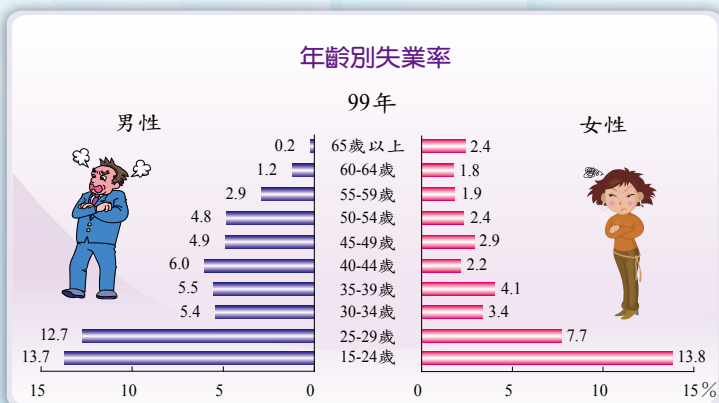
### 三、勞動就業

本市 99 年男性勞動力參與率為 63.1%，女性為 50.2%；未婚男性為 59.2%，未婚女性為 61.8%；有偶男性為 66.6%，有偶女性為 48.3%。近年來男性勞動力參與率呈下降趨勢，女性則呈上升趨勢，未婚男性低於女性，有偶男性則高於女性。



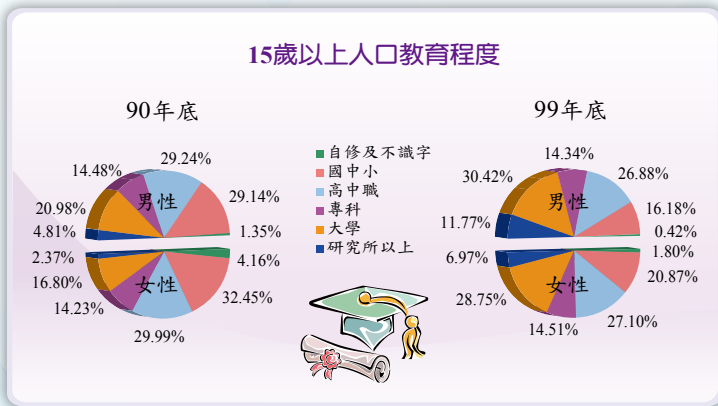
資料來源：行政院主計處「人力資源調查統計年報」

本市 99 年男、女性各年齡層失業率均以 15 至 24 歲為最高，分別為 13.7% 及 13.8%，其次為 25 至 29 歲之 12.7% 及 7.7%；除 15 至 24 歲、60 至 64 歲及 65 歲以上為女性高於男性，其餘均為男性高於女性。

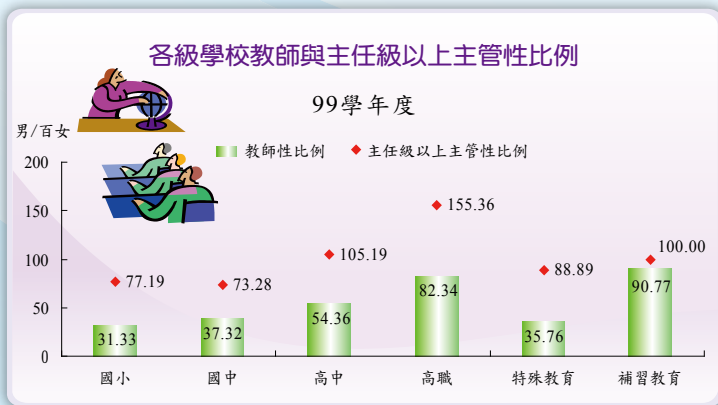


資料來源：行政院主計處「人力資源調查統計年報」

本市 99 年底 15 歲以上人口數為 223 萬 4,998 人，男性為 106 萬 2,622 人、女性為 117 萬 2,376 人，各占 47.54%、52.46%；15 歲以上人口教育程度男女性均以大學所占比率最高，男性為 30.42%，女性為 28.75%；受大學及研究所以上教育程度為男性多於女性，其餘則反之。與 90 年底相比較，女性在大學教育程度增幅高於男性。

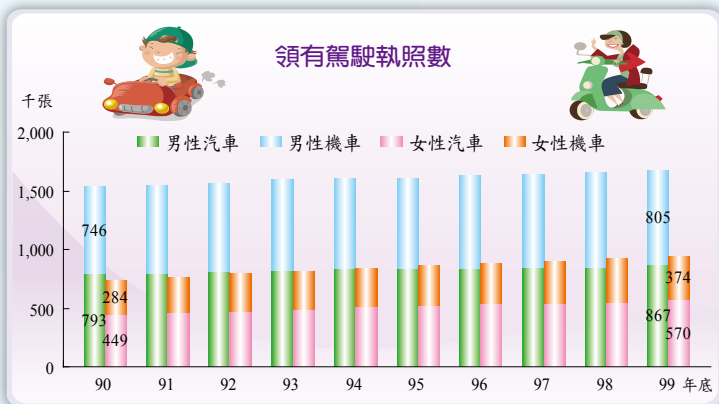


本市 99 學年度各級學校教師性比例為 41.73，其中以補習教育 90.77 最高，其次為高職 82.34，第 3 為高中 54.36。主任級以上主管性比例為 85.87，其中以高職 155.36 最高，其次為高中 105.19，第 3 為補習教育 100.00。整體顯示各級學校教師人數為女性多於男性，主任級以上主管人數則為男、女互有增減。



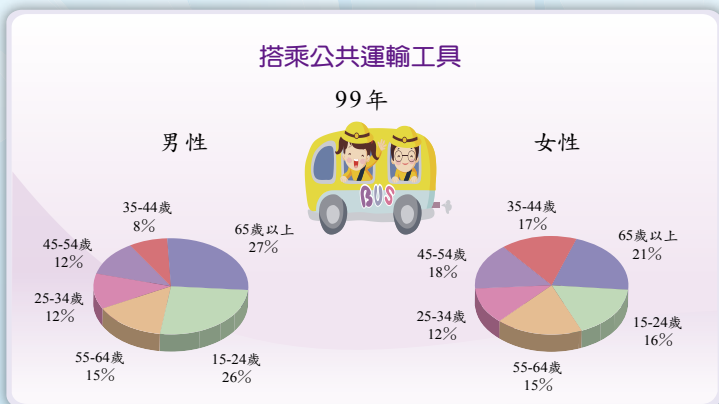
## 五、交通運輸

本市 99 年底市民領有汽車駕照數為 143 萬 7 千張，男性為 86 萬 7 千張、女性為 57 萬張，各占 60%、40%；領有機車駕照數為 117 萬 9 千張，男性為 80 萬 5 千張、女性為 37 萬 4 千張，各占 68%、32%。近年來領取駕駛執照數逐年增加，女性領有駕駛執照數增幅較男性為高，另領有駕駛執照的女性中，60% 有汽車駕駛執照，領有駕駛執照男性中，52% 有汽車駕駛執照。



資料來源：本府交通局

本市 99 年搭乘公共運輸工具者，男性以 65 歲以上占 27% 最高、其次 15 至 24 歲占 26%；女性以 65 歲以上占 21% 最高、其次 45 至 54 歲占 18%。男性搭乘公共運輸工具以學生及 65 歲以上為主要族群；女性各年齡層對於大眾運輸工具需求較為平均；整體顯示男、女性長者均較仰賴公共運輸工具。



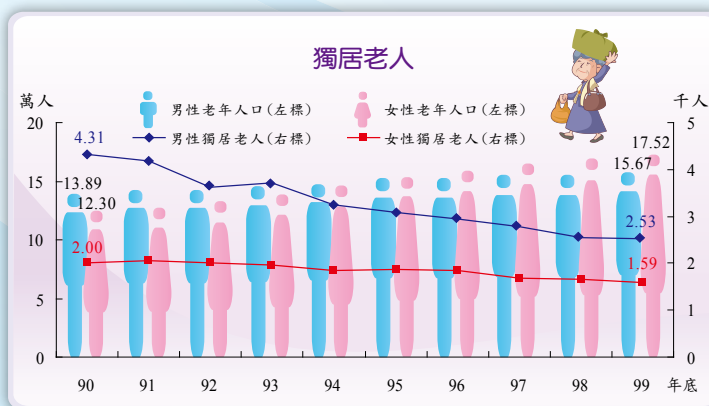
資料來源：本府交通局

本市 99 年底安養機構實際收容人數為 836 人，男性 474 人（占 56.70%）、女性 362 人（占 43.30%）；養護機構實際收容人數為 4,522 人，男性 2,234 人（占 49.40%）、女性 2,288 人（占 50.60%）；長期照顧機構實際收容人數為 68 人，男性 42 人（占 61.76%），女性 26 人（占 38.24%）。近年來老人照顧機構實際收容總人數逐年增加，女性實際收容人數增幅較男性為高。



資料來源：本府社會局

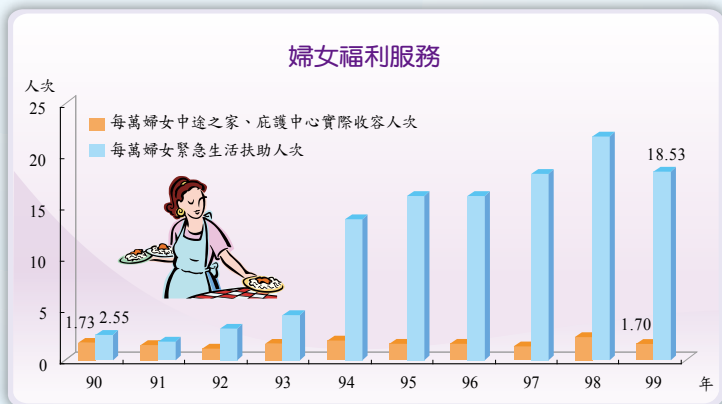
本市 99 年老年人口為 33 萬 1,906 人，男性為 15 萬 6,728 人、女性為 17 萬 5,178 人，分占 47.22%、52.78%；獨居老人人數為 4,125 人，男性為 2,532 人、女性為 1,593 人，分占 61.38%、38.62%；近年來獨居老人人數呈遞減趨勢，男性降幅比女性大，惟仍以男性居多數。



資料來源：本府社會局

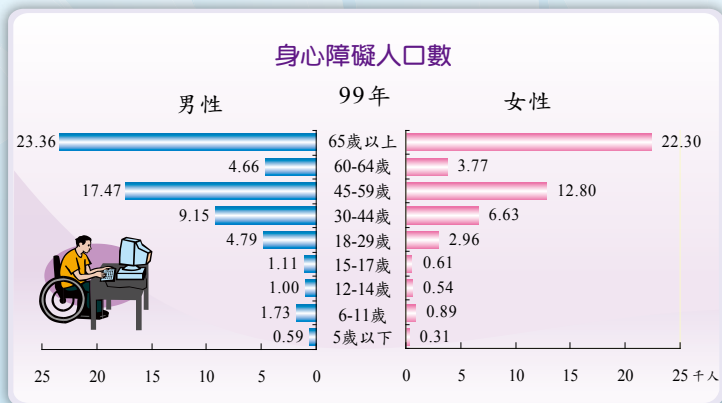
## 六、社會福利

本市 99 年每萬婦女中途之家、庇護中心實際收容人次為 1.70 人次，較 98 年減少 0.74 人次（-30.33%）；每萬婦女緊急生活扶助人次為 18.53 人次，較 98 年減少 3.37 人次（-15.39%）。近年來每萬婦女中途之家、庇護中心實際收容人次互有增減，每萬婦女緊急生活扶助人次呈遞增趨勢，99 年略為減少。



資料來源：本府社會局

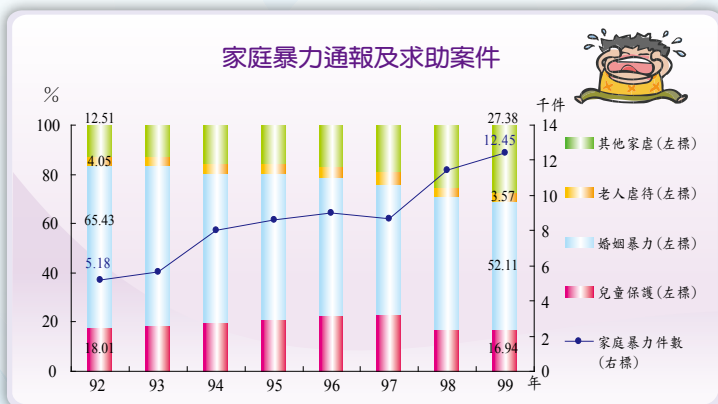
本市 99 年身心障礙人口數為 11 萬 4,664 人，65 歲以上男性為 2 萬 3,364 人占 20.38% 最高、45 至 59 歲男性為 1 萬 7,466 人占 15.23% 居次；65 歲以上女性為 2 萬 2,298 人占 19.45% 最高、45 至 59 歲女性為 1 萬 2,802 人占 11.16% 居次；各年齡層身心障礙人口數，男性皆較女性為多。



資料來源：本府社會局

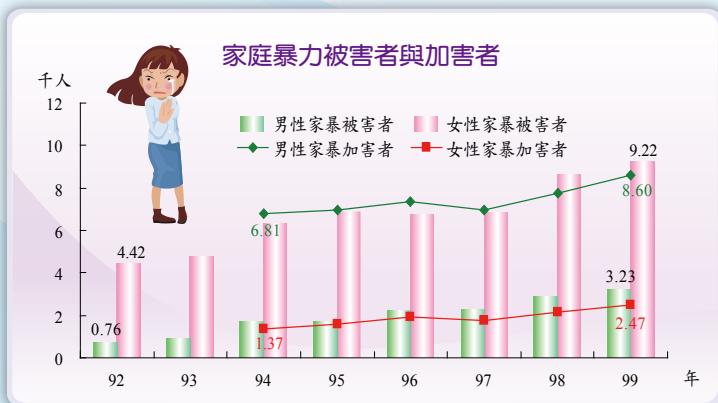


本市 99 年家庭暴力通報及求助件數為 1 萬 2,452 件，較 98 年增加 983 件 (8.57%)，依通報案件類型可分為婚姻暴力占 52.11%、兒童保護占 16.94%、老人虐待占 3.57%、其他家虐占 27.38%。近年來家庭暴力通報及求助件數逐年增加，每年均以婚姻暴力為最多，所占比率約為 5 成至 6 成。



資料來源：本府社會局

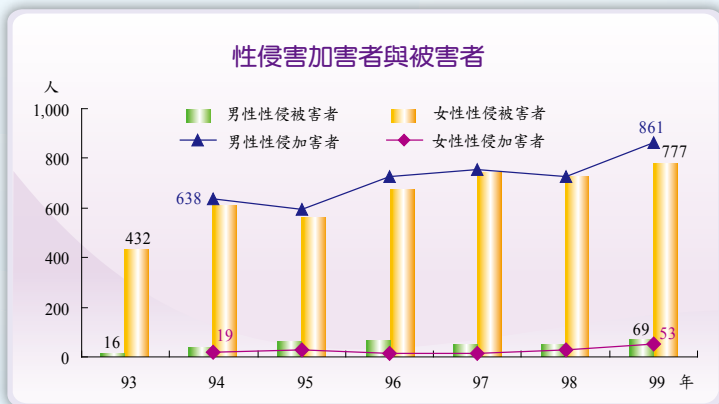
本市 99 年家庭暴力受害者人數為 1 萬 2,452 人，其中男性為 3,230 人占 25.94%、女性為 9,222 人占 74.06%；家庭暴力加害者人數 1 萬 1,069 人，其中男性為 8,598 人占 77.68%，女性為 2,471 人占 22.32%。近年來家庭暴力受害者與加害者均有逐年增加趨勢，女性受害者人數均多於男性，而加害者則以男性居多。



資料來源：本府社會局

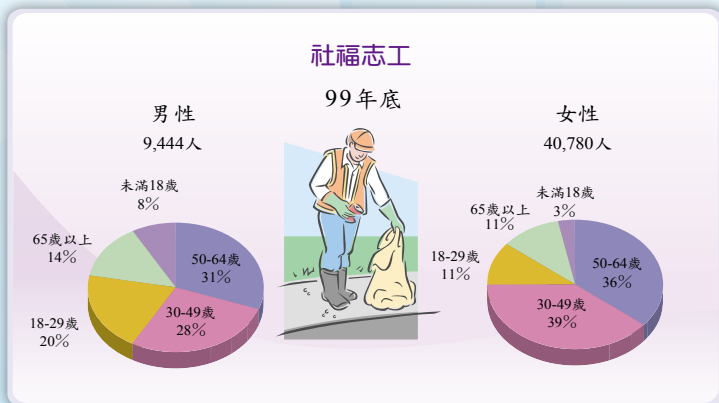
## 六、社會福利

本市 99 年性侵害加害者總數為 914 人，其中男性為 861 人、女性為 53 人，各占 94.20%、5.80%；性侵害被害者總數為 846 人，男性為 69 人、女性為 777 人，各占 8.16%、91.84%。其中性侵害加害者以男性居多，性侵害被害者則以女性居多。



資料來源：本府社會局

本市 99 年底社福志工人數為 5 萬 224 人，男性為 9,444 人、女性為 4 萬 780 人，分占 19%、81%。男性社福志工以 50 至 64 歲為主；女性則以 30 至 49 歲居多；整體而言，男、女性社福志工均以 30 至 49 歲及 50 至 64 歲兩大族群占多數，分占 59%、75%。



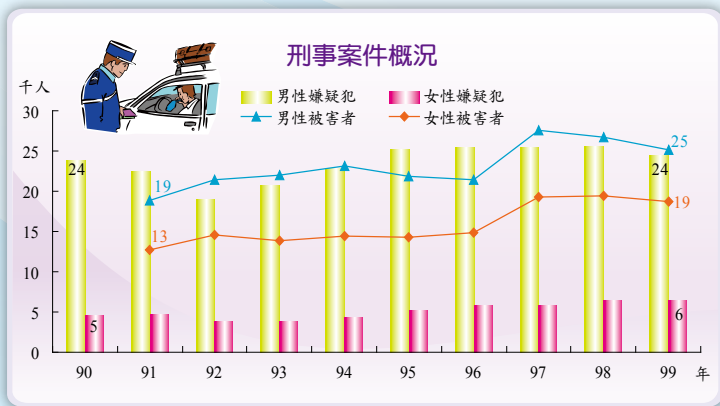
資料來源：本府社會局

本市 99 年刑事案件犯罪人口率為每十萬人 1,177.11 人，男性青年及成年分別為每十萬人 2,639.44 人及 2,286.71 人，女性青年及成年分別為每十萬人 731.98 人及 538.86 人；近年來犯罪人口率男女性皆以青年犯罪人口率為最高，自 97 年後有逐漸遞減趨勢。



資料來源：本府警察局

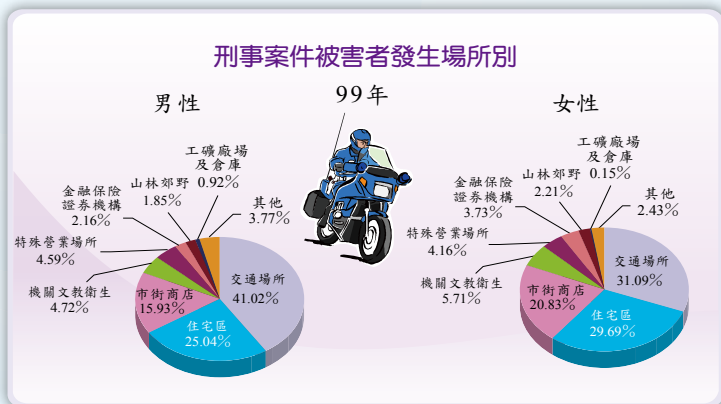
本市 99 年刑事案件嫌疑犯，男性為 2 萬 4,381 人，女性為 6,378 人，分占 79%、21%；刑事案件被害人，男性為 2 萬 5,171 人，女性為 1 萬 8,661 人，各占 57%、43%。刑事案件嫌疑犯歷年男性約為女性的 4 至 5 倍，而刑事案件被害人男性約為女性的 1.5 倍。



資料來源：本府警察局

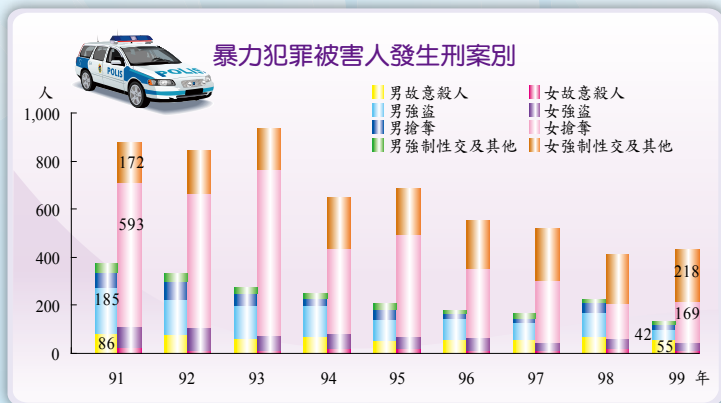
## 七、社會治安

99 年本市刑事案件被害人最常發生的場所，前 3 名依序為交通場所、住宅區及市街商店，男女皆同，三者合計超過 8 成；其中在交通場所發生的刑事案件男女性被害者比率，男性比女性多 1 成，而在住宅區及市街商店則分別為女性比男性多 4.65 個百分點、4.90 個百分點，其他場所男女性被害者比率的差距皆小於 2 個百分點。



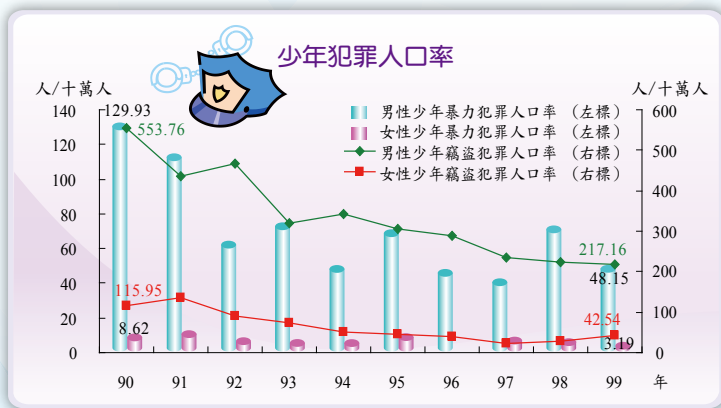
資料來源：本府警察局

本市暴力犯罪男女性被害人發生的刑案類別大不同，男性以強盜及故意殺人為主，99 年分別為 42 人及 55 人，占男性暴力犯罪被害人的 32.31% 及 42.31%；女性以搶奪、強制性交及其他為主，99 年分別為 169 人、218 人，分別占女性暴力犯罪被害人的 39.12%、50.46%。暴力犯罪被害人歷年來均以女性居多，女性人數約為男性的 2 至 3 倍。



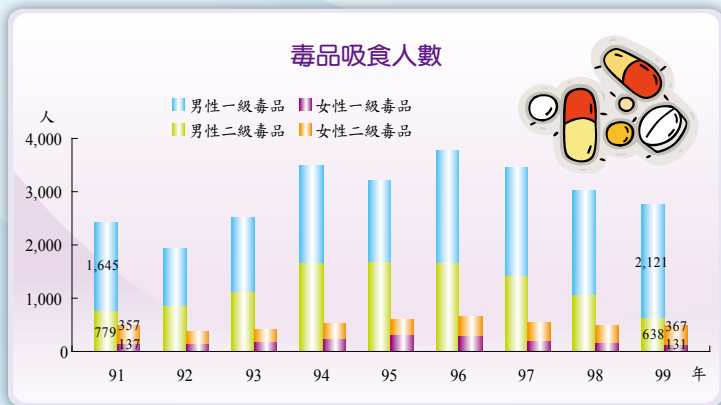
資料來源：本府警察局

本市男女性少年暴力犯罪人口率近年來互有增減，但男性遠大於女性，99 年男女性犯罪人口率分別為每十萬人 48.15 人、3.19 人，男性為女性的 15 倍；在男女性少年竊盜犯罪人口率方面，近年來呈下降趨勢，亦為男性大於女性，99 年男女性犯罪人口率分別為每十萬人 217.16 人、42.54 人，男性為女性的 5 倍。



資料來源：本府警察局

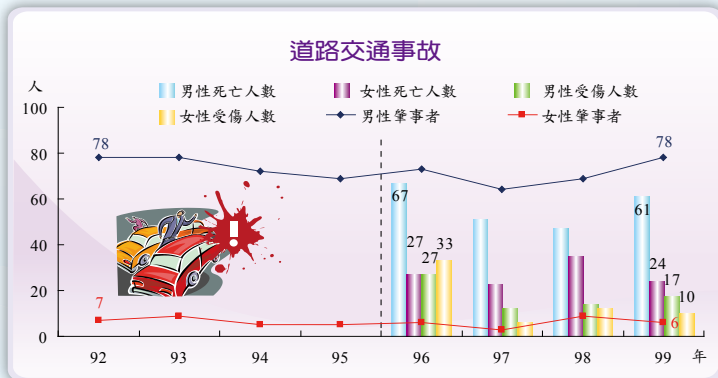
本市歷年毒品吸食人數互有增減，男性吸食人數多於女性，又因一級毒品較二級毒品取得困難度高，且吸食的刑責較重，男女性吸食二級毒品的人數皆多於一級毒品。99 年男性吸食一、二級毒品的人數分別為 638 人、2,121 人，女性分別為 131 人、367 人，男性分別為女性的 5 倍、6 倍。



資料來源：本府警察局

## 八、公共安全

本市領有駕駛執照者男性約為女性的2倍，且女性開車較男性謹慎，致道路交通事故的肇事者中，高達9成為男性。99年男女性肇事者分別為78人、6人，其中男性占92.86%。在交通事故的死傷人數方面，男性亦多於女性。99年男性死、傷人數分別為61人、17人，女性死、傷人數分別為24人、10人，男性死、傷所占比率分別為71.76%、62.96%。



資料來源：本府警察局

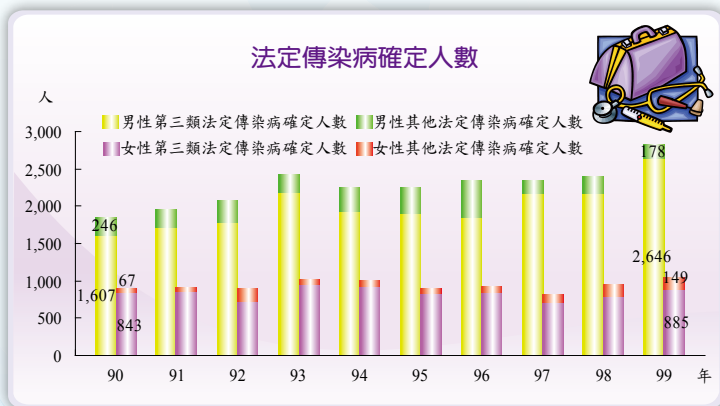
附註：道路交通事故係指造成人員當場或24小時內死亡之A1類事故；死亡人數為事故當場死亡及受傷後24小時內死亡之人數；受傷人數為受傷或超過24小時死亡之人數。

本市歷年火災死傷人數，男性皆多於女性，究其原因為男性吸煙人口較多，在高危險場所（如工廠）工作，且性喜冒險（較愛玩火）。99年火災死亡人數男女性分別為3人、1人，其中男性占75.00%，受傷人數男女性分別為11人、2人，其中男性占84.62%。



資料來源：本府消防局

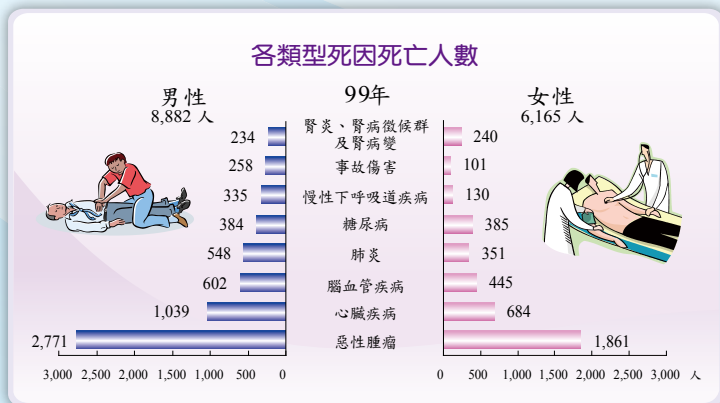
本市男女性法定傳染病確定人數，男性皆多於女性，且差距呈增加趨勢，男女性皆以第三類法定傳染病確定人數占多數。99 年男女性法定傳染病確定人數分別為 2,824 人、1,034 人，男性約為女性的 3 倍，其中第三類男女性分別為 2,646 人、885 人，各占總確定人數的 93.70%、85.59%。



資料來源：本府衛生局

附註：第三類法定傳染病包含百日咳、日本腦炎、結核病、急性病毒性肝炎、退伍軍人症、梅毒、淋病、腸病毒感染併發。

本市 99 年死亡人數中，男性為 8,882 人，女性為 6,165 人，各占 59.03%、40.97%；主要死因中，除糖尿病死亡人數為女性較男性多 1 人外，皆為男性多於女性。前三大死亡原因，男女性相同，依序為惡性腫瘤、心臟疾病及腦血管疾病，其餘死因男女性排名不同，男性第四大死因為肺炎，女性則為糖尿病。

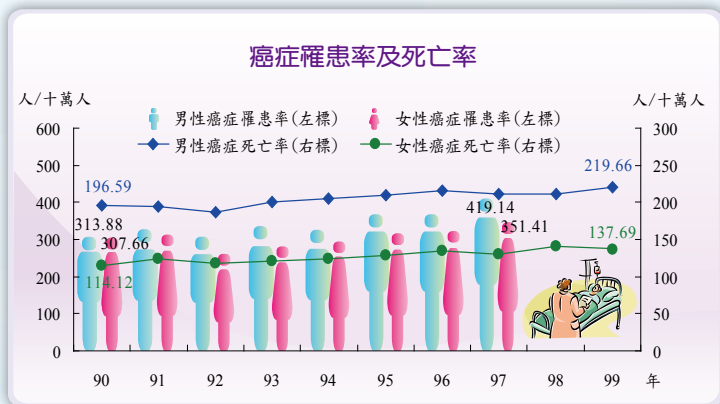


資料來源：本府衛生局



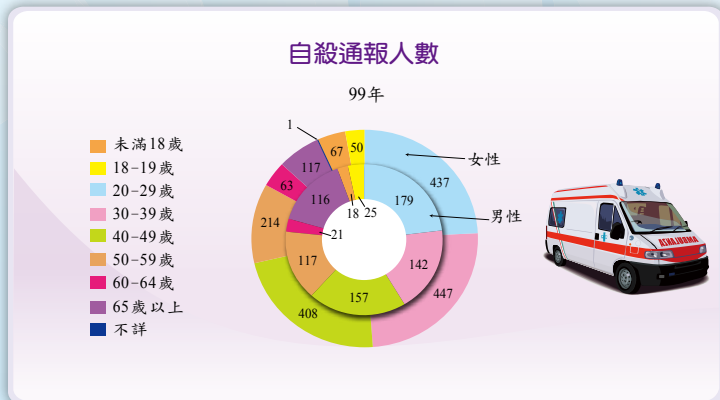
## 九、醫療保健

本市男女性癌症罹患率及死亡率自 92 年起呈上升趨勢，男性較女性易罹患癌症，也較易死於癌症，男性罹患率約為女性的 1 倍以上，死亡率約為女性的 1.5 倍以上。97 年男女性癌症罹患率分別為每十萬人 419.14 人、351.41 人，男性為女性的 1.2 倍。99 年男女性癌症死亡率分別為每十萬人 219.66 人、137.69 人，男性為女性的 1.6 倍。



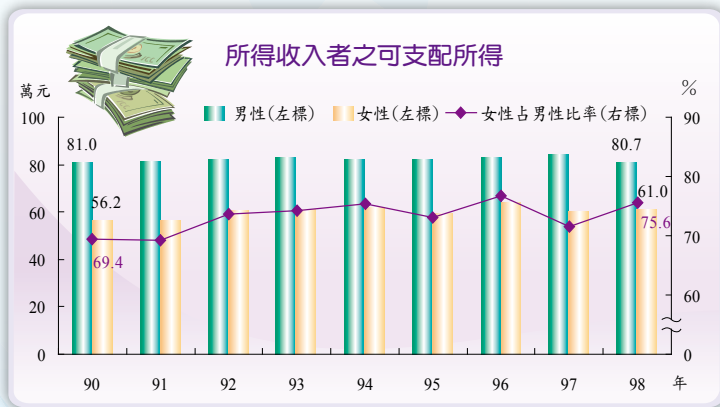
資料來源：本府衛生局

99 年本市自殺通報人數女性遠多於男性，其中男女性分別為 775 人、1,804 人，各占自殺通報總人數的 30.05%、69.95%。以年齡層來分析，男性自殺通報最多的年齡層為 20 至 29 歲，其次為 40 至 49 歲，兩者合計占男性自殺通報人數的 43.35%；女性最多的年齡層為 30 至 39 歲，其次為 20 至 29 歲，兩者合計占女性自殺通報人數的 49.00%。



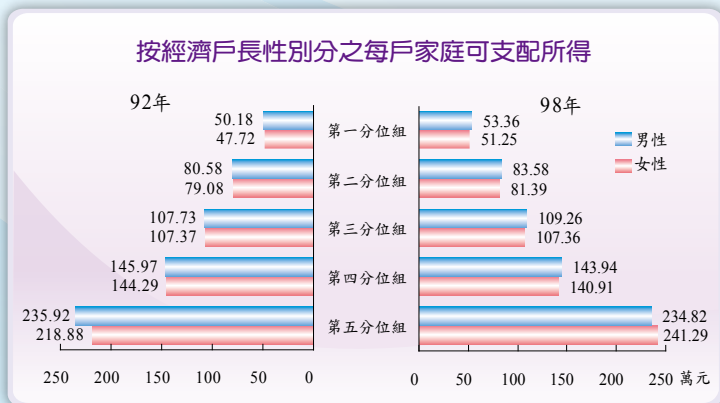
資料來源：本府衛生局

本市近年所得收入者平均每人可支配所得，男性皆高於女性，男性約介於80至85萬元，女性約介於56至64萬元，女性約為男性的69%至77%；惟女性的增加幅度高於男性，98年女性所得收入者平均每人可支配所得較90年增加8.49%，男性卻較90年減少0.39%。



資料來源：本府主計處「家庭收支概況調查報告」

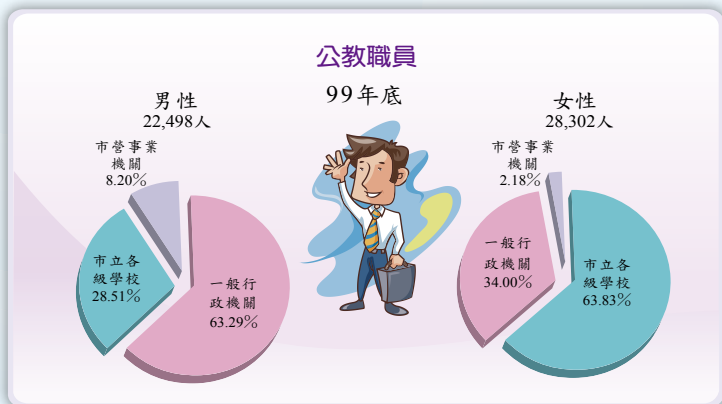
本市98年每戶家庭可支配所得按五等分位組分析，除第5分位組經濟戶長為女性者高於男性，其餘皆為男性高於女性。與92年比較，98年經濟戶長為男性之每戶家庭可支配所得，第1至第3分位組皆有增加，第4及第5分位組則為減少；經濟戶長為女性者，第1、第2及第5分位組有增加，第3及第4則為減少，顯示經濟戶長為女性者之每戶家庭可支配所得呈兩極化發展。



資料來源：本府主計處「家庭收支概況調查報告」

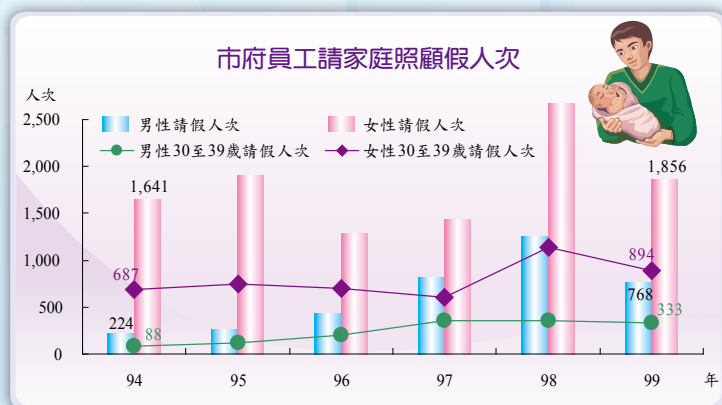
## 十一、政府服務

本市 99 年底男女性公教職員數分別為 2 萬 2,498 人、2 萬 8,302 人，各占 44.29%、55.71%；其中男性公教職員以任職於一般行政機關為最多，占 63.29%，其次為市立各級學校，占 28.51%；女性公教職員以任職於市立各級學校為最多，占 63.83%，其次為一般行政機關，占 34.00%，從機關別分析，男女性公教職員任職於市營事業機關的比率最小。



資料來源：本府人事處

本府員工 99 年請家庭照顧假者以女性居多，男女性請假人次分別為 768 人次、1,856 人次，各占 29.27%、70.73%。從年齡層分析，男女性皆以 30 至 39 歲請假人次為最多，99 年 30 至 39 歲男性請假人次為 333 人次，占男性請假人次的 43.36%，30 至 39 歲女性請假人次為 894 人次，占女性請假人次的 48.17%。



資料來源：本府人事處

## 臺北市性別統計圖像

發行人／陳高燦

發行所／臺北市政府主計處

地址：11008 臺北市市府路1號5樓中央區

電話：(02)2728-7624 (02)2720-8889轉7624, 2066, 7628

網址：<http://www.dbas.taipei.gov.tw>

設計印刷／冠順數位有限公司

地址：10084 臺北市羅斯福路二段140號2樓之5

電話：(02)2365-2563