



# 臺北市重要統計速報

第504期

中華民國111年12月



臺北市政府主計處編製  
中華民國112年1月出版



# 臺北市重要統計速報

## 目 次

### 提要分析

### 統計圖

### 統計表

|                    |    |                      |    |
|--------------------|----|----------------------|----|
| 1. 氣候.....         | 6  | 25. 公車客運概況.....      | 22 |
| 2. 土地人口概況.....     | 6  | 26. 市區及河濱自行車租借概況...  | 22 |
| 3. 各區土地人口.....     | 7  | 27. 交通執法.....        | 23 |
| 4. 人口年齡分配.....     | 7  | 28. 托育及身心障礙福利服務..... | 23 |
| 5. 人口成長.....       | 8  | 29. 低收入戶及補助.....     | 24 |
| 6. 各區人口消長.....     | 9  | 30. 市民醫療及急難救助.....   | 24 |
| 7. 原住民及新移民.....    | 11 | 31. 老人安養、養護機構概況..... | 25 |
| 8. 婚姻概況.....       | 11 | 32. 長者福利服務成果.....    | 25 |
| 9. 勞動力及就業.....     | 12 | 33. 刑事案件.....        | 26 |
| 10. 勞工保險及就業服務..... | 13 | 34. 竊盜案件.....        | 26 |
| 11. 圖書育樂.....      | 13 | 35. 暴力犯罪案件.....      | 27 |
| 12. 觀光遊憩.....      | 14 | 36. 違序及經濟案件.....     | 27 |
| 13. 工商登記.....      | 14 | 37. 道路交通事故.....      | 28 |
| 14. 營利事業.....      | 15 | 38. 火災防護.....        | 28 |
| 15. 食物供銷.....      | 15 | 39. 醫療保健.....        | 29 |
| 16. 公共債務.....      | 16 | 40. 環境保護.....        | 29 |
| 17. 預算執行.....      | 16 | 41. 環境清潔及公害污染陳情..... | 30 |
| 18. 稅捐徵收.....      | 18 | 42. 臺北市消費者物價指數.....  | 30 |
| 19. 捷運工程.....      | 19 | 43. 其他指數及金融行情.....   | 31 |
| 20. 建築管理.....      | 19 | 44. 數位及便民服務工作成果..... | 31 |
| 21. 自來水及天然氣供應..... | 20 | 45. 臺北市及全國社會特性比較...  | 32 |
| 22. 機動車輛.....      | 20 | 46. 重要年資料.....       | 37 |
| 23. 停車管理.....      | 21 | 47. 臺灣地區重要經社指標.....  | 38 |
| 24. 捷運客運概況.....    | 21 |                      |    |

### 編算方法與定義

※ 本刊內容目前已置於臺北市政府主計處網站 ([https:// dbas.gov.taipei](https://dbas.gov.taipei)) 之「統計刊物」專區，供各界參用。另刊後最新資料以該網站公布為主。

※ 表中括號( )內係增減值或增減百(千)分點。

※ 表內數字太長者，均酌予提高單位，計算時仍以原始數據計算；因尾數四捨五入，故部分總數與細數之間或有未能吻合情事。

※ 兩數值比較增減計算時，若結果為「0」，代表其計算結果為無數值。

※ 本速報所用符號代表意義如下：

「—」：無數值或數值無統計。

「--」：數值無意義。

「…」：數值尚未發布。

「0」：數值不及半單位。

「Ⓟ」：初步統計數。

「Ⓡ」：預測數。

「Ⓢ」：估計數。

「Ⓣ」：修正數。

## 提 要 分 析

**一、人口分布：**111 年底臺北市設籍人口數計 248 萬 681 人，全年出生 1 萬 4,528 人，為近十年新低；另老年人口數 51 萬 8,594 人，占全市人口比率 20.91%，續呈上升趨勢。

111 年底臺北市設籍人口數計 248 萬 681 人，較 110 年底減少 4 萬 3,712 人(-1.73%)，其中自然增加方面，全年出生 1 萬 4,528 人，為近十年新低，死亡 2 萬 783 人，增減互抵後計減少 6,255 人；社會增加方面，全年遷入 22 萬 1,086 人、遷出 25 萬 8,543 人，增減互抵後計減少 3 萬 7,457 人。

就人口年齡分配觀察，111 年底臺北市設籍幼年(未滿 15 歲)人口數 31 萬 2,209 人，占全市人口 12.59%，青壯年(15 至 64 歲)人口數 164 萬 9,878 人，占 66.51%，老年(65 歲以上)人口數 51 萬 8,594 人，占 20.91%；其中老年人口比率續升，幼年人口及青壯年人口比率續降。

**二、勞動就業：**111 年全年臺北市勞動力參與率為 56.0%，失業率為 3.6%，就業人口中以從事服務業者為最多，占 80.69%。

111 年全年臺北市 15 歲以上民間人口約 216.3 萬人，其中可以投入勞動市場者約有 121.2 萬人，勞動力參與率為 56.0%，較 110 年減少 1.7 個百分點；勞動力人口中，失業者約有 4.4 萬人，失業率為 3.6%，較 110 年減少 0.4 個百分點。

若按就業人口之行業結構分析，臺北市以從事服務業(批發及零售、住宿及餐飲、運輸及倉儲、金融及保險、其他服務業等)者最多，占 80.69%；從事工業(礦業及土石採取、製造、電力及燃氣供應、用水供應及污染整治、營建工程業)者次之，占 19.09%；從事農業(農、林、漁、牧業)者所占比率最低，僅 0.17%，顯示臺北市主要經濟型態為服務業。

**三、捷運工程：**111 年底臺北都會區大眾捷運興建中路網工程進度，萬大-中和-樹林線(第一期)64.26%，信義線東延段 69.00%。

111 年底興建中各路線之工程執行進度如下：

(一)萬大-中和-樹林線(第一期)：由捷運中正紀念堂站起，共設有 9 座地下車站和 1 座機廠，長約 9.5 公里，工程進度 64.26%，較 110 年底增加 4.25 個百分點。

(二)信義線東延段：由象山站延伸，共設置 1 座地下車站及供營運調度用之尾軌，長約 1.4 公里，工程進度 69.00%，較 110 年底增加 14.03 個百分點。

**四、建築管理：**111 年全年臺北市營造建築物核發建造執照總計 324 件、總樓地板面積 473.4 萬平方公尺；另核發使用執照 153 件、建物 215 棟，作為住宅用途者計 85 件、108 棟。

111 年全年臺北市營造建築物核發建造執照總計 324 件、建物 425 棟及總樓地板面積 473.4 萬平方公尺。另核發建築物使用執照 153 件、建物 215 棟及總樓地板面積 167.7 萬平方公尺，其中作為住宅用途者計 85 件、建物 108 棟及總樓地板面積 89.1 萬平方公尺。

**五、交通安全：111年10月臺北市計發生道路交通事故2,158件，造成14人於當場或30日內死亡、2,814人受傷。**

依據交通部公布之最新資料，111年10月臺北市計發生道路交通事故2,158件，較110年10月減少176件(-7.54%)，造成14人於事故當場或30日內死亡、2,814人受傷，另每萬輛機動車輛肇事件數12.17件。

另111年10月臺北市因酒後駕車發生道路交通事故計13件，較110年10月增加4件(44.44%)，造成1人於當場或30日內死亡、15人受傷。

**六、火災防護：111年全年臺北市發生火災次數計1,552次，造成9人死亡，25人受傷；財物損失估計達1,651萬元。**

111年全年臺北市發生火災次數計1,552次，較110年減少85次(-5.19%)；造成9人死亡、25人受傷，毀損房屋240間，財物損失估計達1,651萬元。

111年底臺北市消防人員及義消人員計有3,774人，為近十年新高，消防車輛753輛。111年全年消防安全設備檢查5萬8,078件次，緊急救護送醫計11萬5,424人次，分別較110年增加5,990件次(11.50%)、2萬2,748人次(24.55%)。

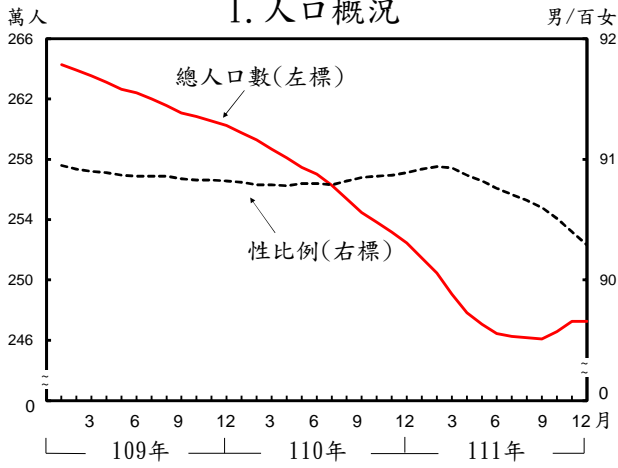
**七、物價指數：111年全年臺北市消費者物價指數為106.63（基期：105年=100）較110年上漲2.69%，以食物類上漲4.92%漲幅最為明顯；營造工程物價指數為131.07（基期：105年=100）較110年上漲7.51%，其中材料類上漲8.76%，以水泥及其製品類上漲14.96%漲幅最大，至勞務類上漲5.49%。**

111年全年臺北市消費者物價及營造工程物價指數變動情形如下：

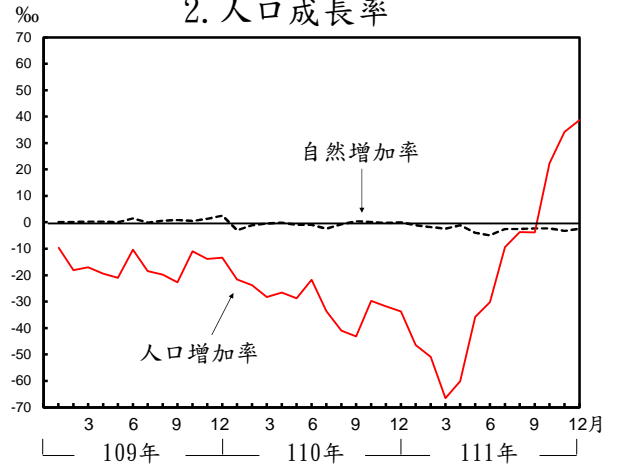
(一)消費者物價：總指數為106.63(基期：105年=100)，較110年上漲2.69%；各大類指數以食物類上漲4.92%漲幅最為明顯，教養娛樂類上漲3.19%次之，交通及通訊類上漲2.35%排名第3，其餘漲幅依序為居住類及雜項類均上漲1.74%，醫療保健類上漲0.62%；惟衣著類下跌0.15%。

(二)營造工程物價：總指數為131.07(基期：105年=100)，較110年上漲7.51%。其中材料類指數上漲8.76%，以水泥及其製品類上漲14.96%漲幅最大，雜項類上漲9.56%次之，機電設備類上漲8.29%排名第3，其餘漲幅依序為木材及其製品類上漲8.20%，金屬製品類上漲6.26%，瀝青及其製品類上漲5.95%，砂石及級配類上漲4.81%，磚瓦瓷類上漲4.77%，塑膠製品類上漲1.84%，油漆塗裝類上漲0.55%。至勞務類指數上漲5.49%，以機具設備租金類上漲7.48%漲幅最大，工資類上漲4.67%次之。

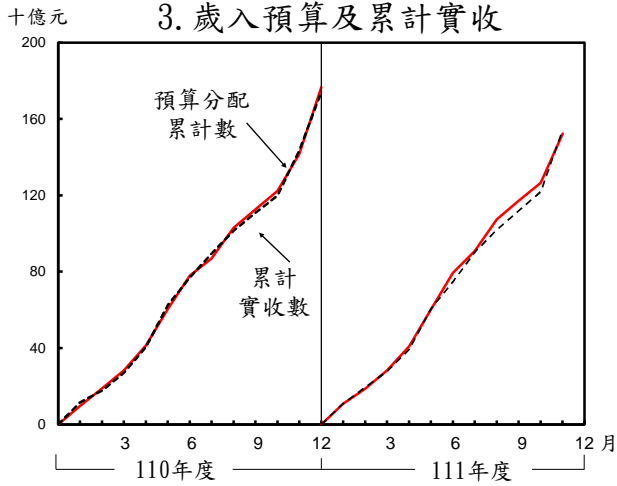
### 1. 人口概況



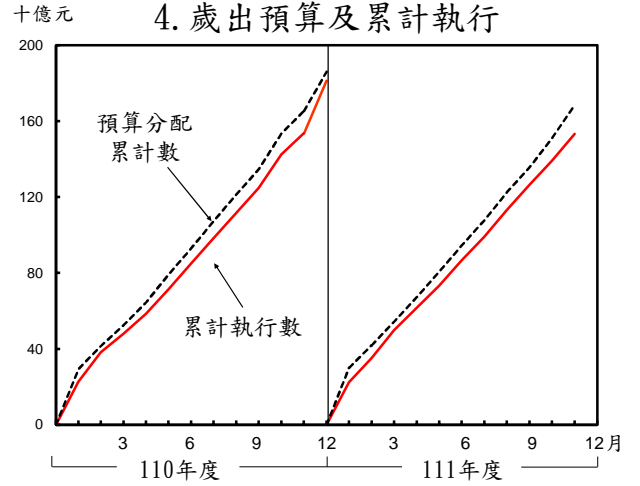
### 2. 人口成長率



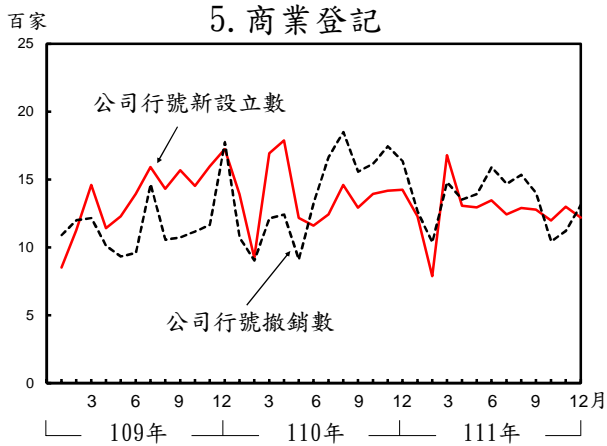
### 3. 歲入預算及累計實收



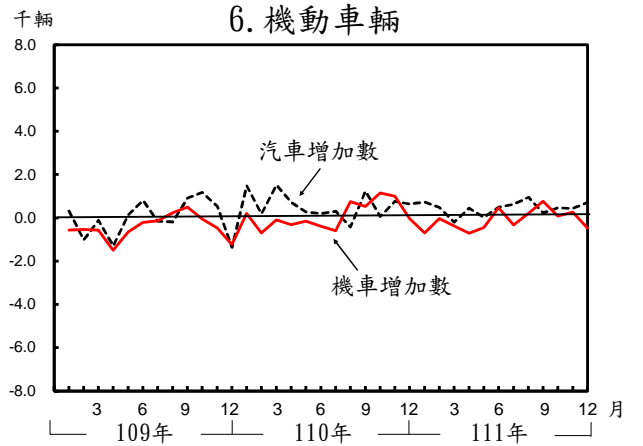
### 4. 歲出預算及累計執行

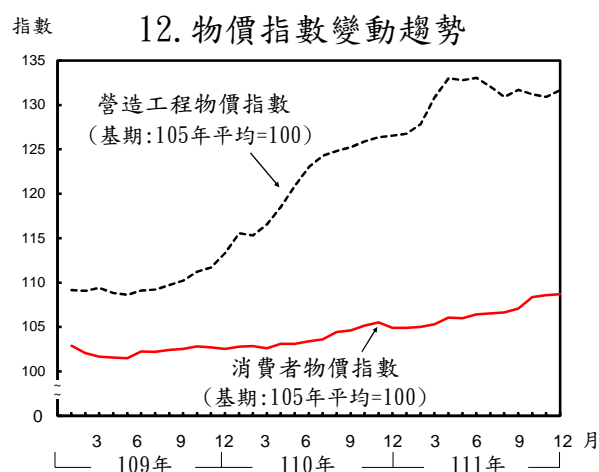
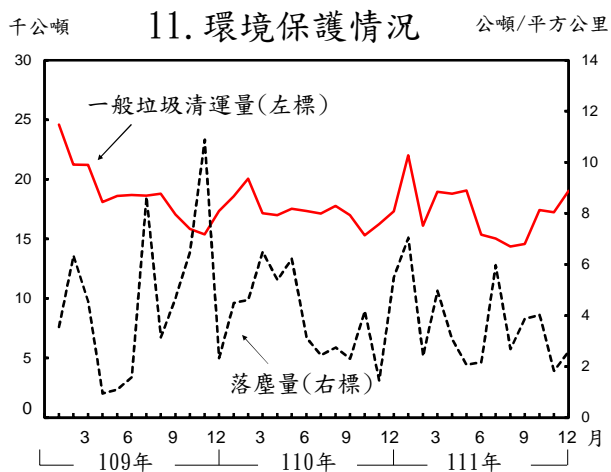
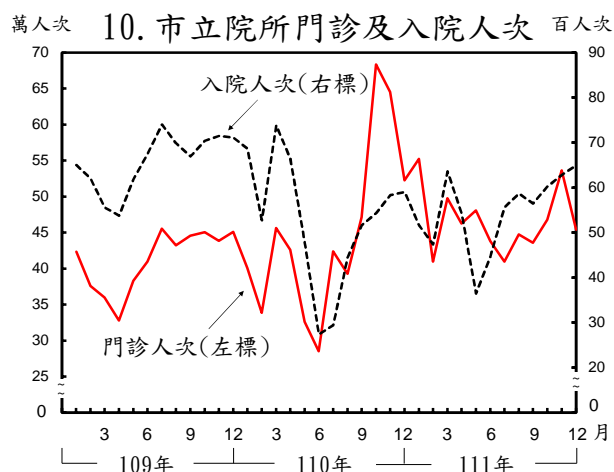
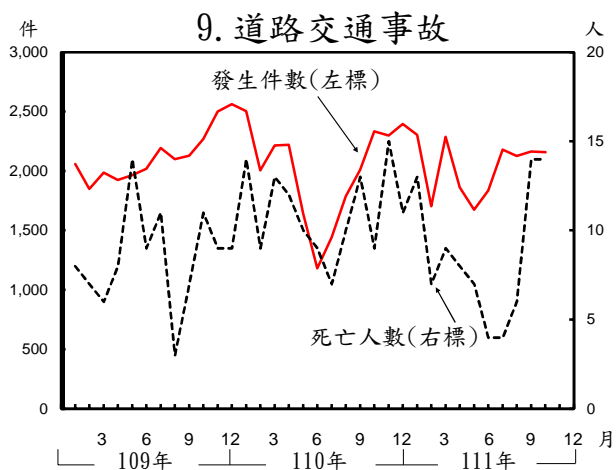
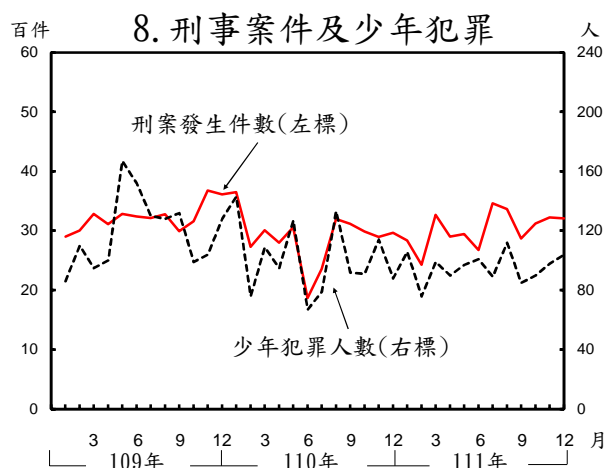
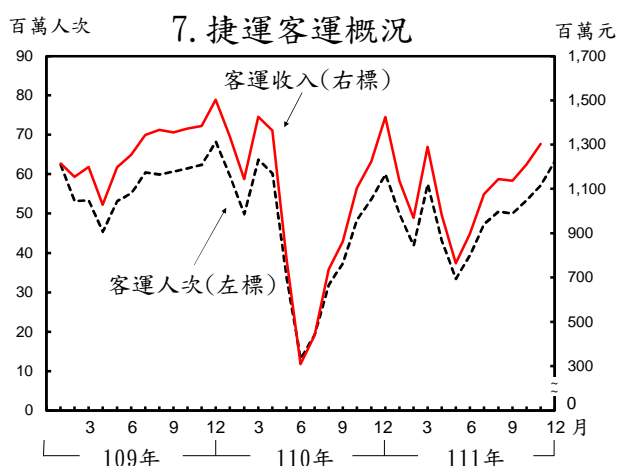


### 5. 商業登記



### 6. 機動車輛





1. 氣候<sup>①</sup>

| 年 月 別      | 平均氣溫   | 平均相對濕度 | 日照時數    | 降水量     | 降水日數             |
|------------|--------|--------|---------|---------|------------------|
|            | (°C)   | (%)    | (小時)    | (毫米)    | (日) <sup>②</sup> |
| 101年       | 23.2   | 75     | 1 257.0 | 2 910.3 | 179              |
| 102年       | 23.4   | 70     | 1 261.4 | 2 541.4 | 158              |
| 103年       | 23.5   | 72     | 1 332.0 | 2 147.3 | 140              |
| 104年       | 23.8   | 75     | 1 306.3 | 2 519.2 | 148              |
| 105年       | 24.0   | 74     | 1 283.3 | 2 431.7 | 188              |
| 106年       | 23.9   | 71     | 1 237.1 | 2 339.7 | 173              |
| 107年       | 23.9   | 71     | 1 401.1 | 1 621.0 | 157              |
| 108年       | 24.1   | 76     | 1 301.2 | 2 369.6 | 155              |
| 109年       | 24.2   | 74     | 1 352.5 | 1 702.8 | 155              |
| 110年       | 24.1   | 76     | 1 692.4 | 1 908.5 | 116              |
| 111年       | 18.3   | 77     | 83.0    | 54.0    | 9                |
| 12月        | 23.5   | 78     | 1 347.8 | 2 656.5 | 165              |
| 1月         | 17.2   | 83     | 47.1    | 122.0   | 13               |
| 2月         | 16.4   | 86     | 31.1    | 252.0   | 21               |
| 3月         | 21.1   | 76     | 128.5   | 197.5   | 11               |
| 4月         | 22.5   | 75     | 100.9   | 108.5   | 7                |
| 5月         | 23.4   | 86     | 48.2    | 486.0   | 20               |
| 6月         | 28.1   | 77     | 136.1   | 234.5   | 15               |
| 7月         | 30.8   | 70     | 241.2   | 122.0   | 10               |
| 8月         | 30.6   | 68     | 218.1   | 218.5   | 10               |
| 9月         | 27.3   | 74     | 160.0   | 256.0   | 15               |
| 10月        | 24.2   | 79     | 77.2    | 449.5   | 20               |
| 11月        | 23.6   | 83     | 102.8   | 119.5   | 5                |
| 12月        | 16.6   | 82     | 56.6    | 90.5    | 18               |
| 當期較上期增減%   | (-7.0) | (-1)   | -44.94  | -24.27  | (13)             |
| 當期較上年同期增減% | (-1.7) | (5)    | -31.81  | 67.59   | (9)              |

資料來源：中央氣象局。

附註：①係指臺北地區資料。②日降水量大於或等於0.1毫米之日數。

2. 土地人口概況<sup>①</sup>

| 年 月 底 別    | 土地面積<br>(平方公里) | 里數<br>(里) <sup>②</sup> | 鄰數<br>(鄰) <sup>②</sup> | 戶數<br>(戶) | 人口數 (人)   |           |           | 性比例<br>(男/百女) | 戶量<br>(人/戶) | 人口密度<br>(人/平方公里) |
|------------|----------------|------------------------|------------------------|-----------|-----------|-----------|-----------|---------------|-------------|------------------|
|            |                |                        |                        |           | 總計        | 男         | 女         |               |             |                  |
| 101年底      | 271.7997       | 456                    | 9 568                  | 1 017 063 | 2 673 226 | 1 285 361 | 1 387 865 | 92.61         | 2.63        | 9 835            |
| 102年底      | 271.7997       | 456                    | 9 571                  | 1 026 738 | 2 686 516 | 1 289 945 | 1 396 571 | 92.37         | 2.62        | 9 884            |
| 103年底      | 271.7997       | 456                    | 9 556                  | 1 037 402 | 2 702 315 | 1 295 636 | 1 406 679 | 92.11         | 2.60        | 9 942            |
| 104年底      | 271.7997       | 456                    | 9 554                  | 1 043 948 | 2 704 810 | 1 295 462 | 1 409 348 | 91.92         | 2.59        | 9 951            |
| 105年底      | 271.7997       | 456                    | 9 556                  | 1 047 284 | 2 695 704 | 1 289 510 | 1 406 194 | 91.70         | 2.57        | 9 918            |
| 106年底      | 271.7997       | 456                    | 9 559                  | 1 050 755 | 2 683 257 | 1 281 917 | 1 401 340 | 91.48         | 2.55        | 9 872            |
| 107年底      | 271.7997       | 456                    | 9 569                  | 1 056 233 | 2 668 572 | 1 273 375 | 1 395 197 | 91.27         | 2.53        | 9 818            |
| 108年底      | 271.7997       | 456                    | 9 564                  | 1 060 880 | 2 645 041 | 1 260 049 | 1 384 992 | 90.98         | 2.49        | 9 732            |
| 109年底      | 271.7997       | 456                    | 9 569                  | 1 061 000 | 2 602 418 | 1 238 618 | 1 363 800 | 90.82         | 2.45        | 9 575            |
| 110年底      | 271.7997       | 456                    | 9 572                  | 1 052 596 | 2 524 393 | 1 201 966 | 1 322 427 | 90.89         | 2.40        | 9 288            |
| 111年底      | 271.7997       | 456                    | 9 572                  | 1 052 596 | 2 524 393 | 1 201 966 | 1 322 427 | 90.89         | 2.40        | 9 288            |
| 12月底       | 271.7997       | 456                    | 9 572                  | 1 052 596 | 2 524 393 | 1 201 966 | 1 322 427 | 90.89         | 2.40        | 9 288            |
| 111年底      | 271.7997       | 456                    | 9 575                  | 1 050 981 | 2 480 681 | 1 177 022 | 1 303 659 | 90.29         | 2.36        | 9 127            |
| 1月底        | 271.7997       | 456                    | 9 572                  | 1 050 027 | 2 514 425 | 1 197 417 | 1 317 008 | 90.92         | 2.39        | 9 251            |
| 2月底        | 271.7997       | 456                    | 9 572                  | 1 048 177 | 2 504 597 | 1 192 907 | 1 311 690 | 90.94         | 2.39        | 9 215            |
| 3月底        | 271.7997       | 456                    | 9 571                  | 1 045 646 | 2 490 445 | 1 186 053 | 1 304 392 | 90.93         | 2.38        | 9 163            |
| 4月底        | 271.7997       | 456                    | 9 572                  | 1 043 569 | 2 478 124 | 1 179 782 | 1 298 342 | 90.87         | 2.37        | 9 117            |
| 5月底        | 271.7997       | 456                    | 9 570                  | 1 042 426 | 2 470 599 | 1 175 883 | 1 294 716 | 90.82         | 2.37        | 9 090            |
| 6月底        | 271.7997       | 456                    | 9 571                  | 1 041 655 | 2 464 452 | 1 172 552 | 1 291 900 | 90.76         | 2.37        | 9 067            |
| 7月底        | 271.7997       | 456                    | 9 571                  | 1 042 073 | 2 462 482 | 1 171 248 | 1 291 234 | 90.71         | 2.36        | 9 060            |
| 8月底        | 271.7997       | 456                    | 9 572                  | 1 043 552 | 2 461 695 | 1 170 539 | 1 291 156 | 90.66         | 2.36        | 9 057            |
| 9月底        | 271.7997       | 456                    | 9 574                  | 1 045 899 | 2 460 932 | 1 169 771 | 1 291 161 | 90.60         | 2.35        | 9 054            |
| 10月底       | 271.7997       | 456                    | 9 574                  | 1 047 269 | 2 465 610 | 1 171 422 | 1 294 188 | 90.51         | 2.35        | 9 071            |
| 11月底       | 271.7997       | 456                    | 9 574                  | 1 049 179 | 2 472 547 | 1 173 910 | 1 298 637 | 90.40         | 2.36        | 9 097            |
| 12月底       | 271.7997       | 456                    | 9 575                  | 1 050 981 | 2 480 681 | 1 177 022 | 1 303 659 | 90.29         | 2.36        | 9 127            |
| 當期較上期增減%   | 0.00           | 0.00                   | 0.01                   | 0.17      | 0.33      | 0.27      | 0.39      | (-0.11)       | (0.00)      | (30)             |
| 當期較上年同期增減% | 0.00           | 0.00                   | 0.03                   | -0.15     | -1.73     | -2.08     | -1.42     | (-0.60)       | (-0.04)     | (-161)           |

資料來源：本府地政局及民政局。

附註：①人口資料係戶籍登記數。②原為行政區域編組之里鄰數，103年2月起為戶籍登記之里鄰數。



## 3.各區土地人口

民國111年12月底

| 區別  | 土地面積<br>(平方公里) | 里數<br>(里) | 鄰數<br>(鄰) | 戶數<br>(戶) | 人口數(人)    |           |           | 性比例<br>(男/百女) | 戶量<br>(人/戶) | 人口密度<br>(人/平方公里) |
|-----|----------------|-----------|-----------|-----------|-----------|-----------|-----------|---------------|-------------|------------------|
|     |                |           |           |           | 總計        | 男         | 女         |               |             |                  |
| 總計  | 271.7997       | 456       | 9 575     | 1 050 981 | 2 480 681 | 1 177 022 | 1 303 659 | 90.29         | 2.36        | 9 127            |
| 松山區 | 9.2878         | 33        | 762       | 79 505    | 189 939   | 88 635    | 101 304   | 87.49         | 2.39        | 20 450           |
| 信義區 | 11.2077        | 41        | 910       | 87 993    | 203 780   | 96 550    | 107 230   | 90.04         | 2.32        | 18 182           |
| 大安區 | 11.3614        | 53        | 1 021     | 118 081   | 284 557   | 132 247   | 152 310   | 86.83         | 2.41        | 25 046           |
| 中山區 | 13.6821        | 42        | 869       | 99 538    | 212 669   | 98 040    | 114 629   | 85.53         | 2.14        | 15 544           |
| 中正區 | 7.6071         | 31        | 581       | 64 831    | 148 103   | 70 200    | 77 903    | 90.11         | 2.28        | 19 469           |
| 大同區 | 5.6815         | 25        | 523       | 52 316    | 118 833   | 57 284    | 61 549    | 93.07         | 2.27        | 20 916           |
| 萬華區 | 8.8522         | 36        | 721       | 78 523    | 173 040   | 84 254    | 88 786    | 94.90         | 2.20        | 19 548           |
| 文山區 | 31.5090        | 43        | 1 002     | 107 175   | 257 558   | 122 631   | 134 927   | 90.89         | 2.40        | 8 174            |
| 南港區 | 21.8424        | 20        | 454       | 47 849    | 113 798   | 55 192    | 58 606    | 94.17         | 2.38        | 5 210            |
| 內湖區 | 31.5787        | 39        | 916       | 110 126   | 272 963   | 129 498   | 143 465   | 90.26         | 2.48        | 8 644            |
| 士林區 | 62.3682        | 51        | 995       | 107 020   | 264 716   | 127 319   | 137 397   | 92.67         | 2.47        | 4 244            |
| 北投區 | 56.8216        | 42        | 821       | 98 024    | 240 725   | 115 172   | 125 553   | 91.73         | 2.46        | 4 237            |

資料來源：本府地政局及民政局。

## 4.人口年齡分配

| 年月底別           | 人口分配       |                |             |                |            |                | 扶養比<br>(%) | 老化指數<br>(%) |
|----------------|------------|----------------|-------------|----------------|------------|----------------|------------|-------------|
|                | 幼年(0-14歲)  |                | 青壯年(15-64歲) |                | 老年(65歲以上)  |                |            |             |
|                | 人口數<br>(人) | 占全市人口<br>比率(%) | 人口數<br>(人)  | 占全市人口<br>比率(%) | 人口數<br>(人) | 占全市人口<br>比率(%) |            |             |
| 101年底          | 383 134    | 14.33          | 1 941 436   | 72.63          | 348 656    | 13.04          | 37.69      | 91.00       |
| 102年底          | 383 601    | 14.28          | 1 940 310   | 72.22          | 362 605    | 13.50          | 38.46      | 94.53       |
| 103年底          | 382 795    | 14.17          | 1 938 993   | 71.75          | 380 527    | 14.08          | 39.37      | 99.41       |
| 104年底          | 377 428    | 13.95          | 1 928 200   | 71.29          | 399 182    | 14.76          | 40.28      | 105.76      |
| 105年底          | 375 128    | 13.92          | 1 901 446   | 70.54          | 419 130    | 15.55          | 41.77      | 111.73      |
| 106年底          | 369 872    | 13.78          | 1 874 209   | 69.85          | 439 176    | 16.37          | 43.17      | 118.74      |
| 107年底          | 363 657    | 13.63          | 1 846 280   | 69.19          | 458 635    | 17.19          | 44.54      | 126.12      |
| 108年底          | 355 500    | 13.44          | 1 811 597   | 68.49          | 477 944    | 18.07          | 46.01      | 134.44      |
| 109年底          | 344 525    | 13.24          | 1 762 254   | 67.72          | 495 639    | 19.05          | 47.68      | 143.86      |
| 110年底          | 326 440    | 12.93          | 1 693 847   | 67.10          | 504 106    | 19.97          | 49.03      | 154.43      |
| 12月底           | 326 440    | 12.93          | 1 693 847   | 67.10          | 504 106    | 19.97          | 49.03      | 154.43      |
| 111年底          | 312 209    | 12.59          | 1 649 878   | 66.51          | 518 594    | 20.91          | 50.36      | 166.10      |
| 1月底            | 324 998    | 12.93          | 1 685 937   | 67.05          | 503 490    | 20.02          | 49.14      | 154.92      |
| 2月底            | 323 199    | 12.90          | 1 677 370   | 66.97          | 504 028    | 20.12          | 49.32      | 155.95      |
| 3月底            | 321 098    | 12.89          | 1 667 632   | 66.96          | 501 715    | 20.15          | 49.34      | 156.25      |
| 4月底            | 318 855    | 12.87          | 1 658 327   | 66.92          | 500 942    | 20.21          | 49.44      | 157.11      |
| 5月底            | 317 076    | 12.83          | 1 652 631   | 66.89          | 500 892    | 20.27          | 49.49      | 157.97      |
| 6月底            | 316 227    | 12.83          | 1 648 231   | 66.88          | 499 994    | 20.29          | 49.52      | 158.11      |
| 7月底            | 315 556    | 12.81          | 1 646 171   | 66.85          | 500 755    | 20.34          | 49.59      | 158.69      |
| 8月底            | 314 753    | 12.79          | 1 644 446   | 66.80          | 502 496    | 20.41          | 49.70      | 159.65      |
| 9月底            | 313 557    | 12.74          | 1 642 382   | 66.74          | 504 993    | 20.52          | 49.84      | 161.05      |
| 10月底           | 312 691    | 12.68          | 1 643 304   | 66.65          | 509 615    | 20.67          | 50.04      | 162.98      |
| 11月底           | 311 787    | 12.61          | 1 645 776   | 66.56          | 514 984    | 20.83          | 50.24      | 165.17      |
| 12月底           | 312 209    | 12.59          | 1 649 878   | 66.51          | 518 594    | 20.91          | 50.36      | 166.10      |
| 當期較上期<br>增減%   | 0.14       | (-0.02)        | 0.25        | (-0.05)        | 0.70       | (0.08)         | (0.12)     | (0.93)      |
| 當期較上年<br>同期增減% | -4.36      | (-0.34)        | -2.60       | (-0.59)        | 2.87       | (0.94)         | (1.33)     | (11.67)     |

資料來源：本府民政局。

## 5.人口成長

單位：人

| 年 月 別          | 人 口<br>增加數 | 自 然 增 加 |        |        | 社 會 增 加 ② |         |         |
|----------------|------------|---------|--------|--------|-----------|---------|---------|
|                |            | 增加數     | 出生數    | 死亡數    | 增加數       | 遷入數     | 遷出數     |
| 101年           | 22 258     | 12 919  | 29 498 | 16 579 | 9 339     | 230 921 | 221 582 |
| 102年           | 13 290     | 10 331  | 26 710 | 16 379 | 2 959     | 213 654 | 210 695 |
| 103年           | 15 799     | 11 847  | 29 024 | 17 177 | 3 952     | 217 024 | 213 072 |
| 104年           | 2 495      | 11 881  | 28 987 | 17 106 | -9 386    | 206 119 | 215 505 |
| 105年           | -9 106     | 10 010  | 27 992 | 17 982 | -19 116   | 198 253 | 217 369 |
| 106年           | -12 447    | 7 575   | 25 042 | 17 467 | -20 022   | 191 755 | 211 777 |
| 107年           | -14 685    | 4 947   | 22 849 | 17 902 | -19 632   | 201 241 | 220 873 |
| 108年           | -23 531    | 3 442   | 21 468 | 18 026 | -26 973   | 199 874 | 226 847 |
| 109年           | -42 623    | 1 817   | 19 029 | 17 212 | -44 440   | 191 091 | 235 531 |
| 110年           | -78 025    | -1 928  | 16 695 | 18 623 | -76 097   | 176 351 | 252 448 |
| 12月            | -7 266     | 21      | 1 575  | 1 554  | -7 287    | 16 226  | 23 513  |
| 111年           | -43 712    | -6 255  | 14 528 | 20 783 | -37 457   | 221 086 | 258 543 |
| 1月             | -9 968     | -235    | 1 410  | 1 645  | -9 733    | 14 758  | 24 491  |
| 2月             | -9 828     | -347    | 1 075  | 1 422  | -9 481    | 11 656  | 21 137  |
| 3月             | -14 152    | -505    | 1 330  | 1 835  | -13 647   | 17 860  | 31 507  |
| 4月             | -12 321    | -221    | 1 197  | 1 418  | -12 100   | 14 003  | 26 103  |
| 5月             | -7 525     | -838    | 959    | 1 797  | -6 687    | 14 623  | 21 310  |
| 6月             | -6 147     | -989    | 1 160  | 2 149  | -5 158    | 17 522  | 22 680  |
| 7月             | -1 970     | -528    | 1 166  | 1 694  | -1 442    | 20 338  | 21 780  |
| 8月             | -787       | -523    | 1 261  | 1 784  | -264      | 20 296  | 20 560  |
| 9月             | -763       | -459    | 1 254  | 1 713  | -304      | 22 352  | 22 656  |
| 10月            | 4 678      | -464    | 1 252  | 1 716  | 5 142     | 17 443  | 12 301  |
| 11月            | 6 937      | -653    | 1 190  | 1 843  | 7 590     | 21 664  | 14 074  |
| 12月            | 8 134      | -493    | 1 274  | 1 767  | 8 627     | 28 571  | 19 944  |
| 當期較上期<br>增 減 % | --         | --      | 7.06   | -4.12  | --        | 31.88   | 41.71   |
| 當期較上年<br>同期增減% | --         | --      | -19.11 | 13.71  | --        | 76.08   | -15.18  |

## 5.人口成長(續) ①

單位：‰

| 年 月 別          | 人 口<br>增加率 | 自 然 增 加 |         |         | 社 會 增 加 ② |         |          | 人 口<br>總移動率<br>②③ |
|----------------|------------|---------|---------|---------|-----------|---------|----------|-------------------|
|                |            | 增加率     | 粗出生率    | 粗死亡率    | 增加率       | 遷入率     | 遷出率      |                   |
| 101年           | 8.40       | 4.85    | 11.08   | 6.23    | 3.51      | 86.74   | 83.24    | 169.98            |
| 102年           | 4.97       | 3.86    | 9.97    | 6.11    | 1.10      | 79.73   | 78.62    | 158.35            |
| 103年           | 5.88       | 4.40    | 10.77   | 6.38    | 1.47      | 80.55   | 79.08    | 159.62            |
| 104年           | 0.92       | 4.39    | 10.72   | 6.33    | -3.47     | 76.24   | 79.71    | 155.95            |
| 105年           | -3.37      | 3.71    | 10.37   | 6.66    | -7.08     | 73.42   | 80.50    | 153.92            |
| 106年           | -4.62      | 2.82    | 9.31    | 6.49    | -7.44     | 71.30   | 78.74    | 150.04            |
| 107年           | -5.47      | 1.85    | 8.54    | 6.69    | -7.34     | 75.20   | 82.54    | 157.75            |
| 108年           | -8.82      | 1.30    | 8.08    | 6.78    | -10.15    | 75.23   | 85.38    | 160.61            |
| 109年           | -16.11     | 0.69    | 7.25    | 6.56    | -16.94    | 72.83   | 89.77    | 162.60            |
| 110年           | -29.98     | -0.75   | 6.51    | 7.26    | -29.69    | 68.80   | 98.48    | 167.28            |
| 12月            | -33.79     | 0.10    | 7.34    | 7.24    | -33.94    | 75.57   | 109.51   | 185.08            |
| 111年           | -17.32     | -2.50   | 5.81    | 8.30    | -14.97    | 88.34   | 103.31   | 191.66            |
| 1月             | -46.49     | -1.10   | 6.59    | 7.69    | -45.49    | 68.97   | 114.46   | 183.43            |
| 2月             | -50.95     | -1.80   | 5.58    | 7.39    | -49.25    | 60.55   | 109.80   | 170.34            |
| 3月             | -66.53     | -2.38   | 6.27    | 8.65    | -64.34    | 84.20   | 148.54   | 232.73            |
| 4月             | -60.19     | -1.08   | 5.86    | 6.94    | -59.26    | 68.58   | 127.84   | 196.42            |
| 5月             | -35.75     | -3.99   | 4.56    | 8.55    | -31.82    | 69.58   | 101.40   | 170.99            |
| 6月             | -30.27     | -4.88   | 5.72    | 10.60   | -25.43    | 86.40   | 111.83   | 198.22            |
| 7月             | -9.41      | -2.52   | 5.57    | 8.10    | -6.89     | 97.21   | 104.10   | 201.30            |
| 8月             | -3.76      | -2.50   | 6.03    | 8.53    | -1.26     | 97.06   | 98.32    | 195.38            |
| 9月             | -3.77      | -2.27   | 6.20    | 8.47    | -1.50     | 110.49  | 111.99   | 222.48            |
| 10月            | 22.38      | -2.22   | 5.98    | 8.20    | 24.58     | 83.38   | 58.80    | 142.17            |
| 11月            | 34.23      | -3.22   | 5.86    | 9.08    | 37.40     | 106.75  | 69.35    | 176.10            |
| 12月            | 38.73      | -2.34   | 6.06    | 8.40    | 41.01     | 135.83  | 94.82    | 230.65            |
| 當期較上期<br>增 減 % | (4.50)     | (0.88)  | (0.20)  | (-0.68) | (3.61)    | (29.08) | (25.47)  | (54.55)           |
| 當期較上年<br>同期增減% | (72.52)    | (-2.44) | (-1.28) | (1.16)  | (74.95)   | (60.26) | (-14.69) | (45.57)           |

資料來源：本府民政局。

附 註：①本表增加率除人口增加率以上年(月)底為分母外，其餘係以本年(月)底及上年(月)底平均數為分母；各月人口增加率、自然增加率、粗出生率、粗死亡率、社會增加率、遷入率、遷出率及社會流動率為便於比較，均已折合為年率。②包含本市各行政區之間及區內住址變更人數。③人口總移動率=遷入率+遷出率。

## 6.各區人口消長

| 年 月 底 別         | 松 山 區      |            | 信 義 區      |            | 大 安 區      |            |
|-----------------|------------|------------|------------|------------|------------|------------|
|                 | 人口數<br>(人) | 增減率<br>(‰) | 人口數<br>(人) | 增減率<br>(‰) | 人口數<br>(人) | 增減率<br>(‰) |
| 101年底           | 210 905    | 4.56       | 227 734    | 5.27       | 313 426    | -1.34      |
| 102年底           | 210 343    | -2.66      | 228 496    | 3.35       | 313 363    | -0.20      |
| 103年底           | 210 473    | 0.62       | 229 657    | 5.08       | 313 693    | 1.05       |
| 104年底           | 209 714    | -3.61      | 229 211    | -1.94      | 313 058    | -2.02      |
| 105年底           | 208 326    | -6.62      | 227 823    | -6.06      | 311 506    | -4.96      |
| 106年底           | 206 988    | -6.42      | 225 753    | -9.09      | 309 969    | -4.93      |
| 107年底           | 205 702    | -6.21      | 223 406    | -10.40     | 308 843    | -3.63      |
| 108年底           | 204 193    | -7.34      | 220 021    | -15.15     | 307 631    | -3.92      |
| 109年底           | 200 316    | -18.99     | 215 240    | -21.73     | 302 644    | -16.21     |
| 110年底           | 193 388    | -34.59     | 207 500    | -35.96     | 291 410    | -37.12     |
| 12月底            | 193 388    | -3.51      | 207 500    | -2.78      | 291 410    | -2.82      |
| 111年底           | 189 939    | -17.83     | 203 780    | -17.93     | 284 557    | -23.52     |
| 1月底             | 192 511    | -4.53      | 206 209    | -6.22      | 290 419    | -3.40      |
| 2月底             | 191 481    | -5.35      | 205 343    | -4.20      | 289 649    | -2.65      |
| 3月底             | 189 961    | -7.94      | 204 052    | -6.29      | 288 292    | -4.68      |
| 4月底             | 188 926    | -5.45      | 203 098    | -4.68      | 287 544    | -2.59      |
| 5月底             | 188 069    | -4.54      | 202 379    | -3.54      | 285 886    | -5.77      |
| 6月底             | 187 965    | -0.55      | 201 846    | -2.63      | 282 337    | -12.41     |
| 7月底             | 187 940    | -0.13      | 201 694    | -0.75      | 280 696    | -5.81      |
| 8月底             | 187 857    | -0.44      | 201 787    | 0.46       | 280 720    | 0.09       |
| 9月底             | 187 552    | -1.62      | 201 951    | 0.81       | 280 332    | -1.38      |
| 10月底            | 187 993    | 2.35       | 202 368    | 2.06       | 281 411    | 3.85       |
| 11月底            | 188 799    | 4.29       | 202 981    | 3.03       | 283 034    | 5.77       |
| 12月底            | 189 939    | 6.04       | 203 780    | 3.94       | 284 557    | 5.38       |
| 當期較上期<br>增減 %   | 6.04       | --         | 3.94       | --         | 5.38       | --         |
| 當期較上年<br>同期增減 % | -17.83     | --         | -17.93     | --         | -23.52     | --         |

## 6.各區人口消長(續1)

| 年 月 底 別         | 中 山 區      |            | 中 正 區      |            | 大 同 區      |            |
|-----------------|------------|------------|------------|------------|------------|------------|
|                 | 人口數<br>(人) | 增減率<br>(‰) | 人口數<br>(人) | 增減率<br>(‰) | 人口數<br>(人) | 增減率<br>(‰) |
| 101年底           | 226 659    | 11.41      | 162 154    | 4.37       | 128 809    | 17.13      |
| 102年底           | 228 753    | 9.24       | 163 140    | 6.08       | 129 820    | 7.85       |
| 103年底           | 230 496    | 7.62       | 163 388    | 1.52       | 130 973    | 8.88       |
| 104年底           | 231 350    | 3.71       | 162 475    | -5.59      | 130 929    | -0.34      |
| 105年底           | 231 247    | -0.45      | 160 403    | -12.75     | 130 071    | -6.55      |
| 106年底           | 230 710    | -2.32      | 159 608    | -4.96      | 129 278    | -6.10      |
| 107年底           | 229 456    | -5.44      | 159 000    | -3.81      | 127 625    | -12.79     |
| 108年底           | 227 387    | -9.02      | 158 014    | -6.20      | 126 043    | -12.40     |
| 109年底           | 223 876    | -15.44     | 155 397    | -16.56     | 123 849    | -17.41     |
| 110年底           | 215 567    | -37.11     | 150 644    | -30.59     | 120 772    | -24.84     |
| 12月底            | 215 567    | -4.57      | 150 644    | -2.50      | 120 772    | -2.34      |
| 111年底           | 212 669    | -13.44     | 148 103    | -16.87     | 118 833    | -16.06     |
| 1月底             | 214 563    | -4.66      | 149 962    | -4.53      | 120 224    | -4.54      |
| 2月底             | 213 203    | -6.34      | 149 338    | -4.16      | 119 885    | -2.82      |
| 3月底             | 211 945    | -5.90      | 148 249    | -7.29      | 119 188    | -5.81      |
| 4月底             | 210 447    | -7.07      | 147 482    | -5.17      | 118 445    | -6.23      |
| 5月底             | 209 798    | -3.08      | 146 995    | -3.30      | 118 331    | -0.96      |
| 6月底             | 209 855    | 0.27       | 147 034    | 0.27       | 118 281    | -0.42      |
| 7月底             | 210 000    | 0.69       | 146 901    | -0.90      | 118 164    | -0.99      |
| 8月底             | 210 047    | 0.22       | 146 726    | -1.19      | 118 027    | -1.16      |
| 9月底             | 210 156    | 0.52       | 146 628    | -0.67      | 118 065    | 0.32       |
| 10月底            | 210 776    | 2.95       | 146 970    | 2.33       | 118 354    | 2.45       |
| 11月底            | 211 591    | 3.87       | 147 515    | 3.71       | 118 554    | 1.69       |
| 12月底            | 212 669    | 5.09       | 148 103    | 3.99       | 118 833    | 2.35       |
| 當期較上期<br>增減 %   | 5.09       | --         | 3.99       | --         | 2.35       | --         |
| 當期較上年<br>同期增減 % | -13.44     | --         | -16.87     | --         | -16.06     | --         |

## 6.各區人口消長(續2)

| 年 月 底 別         | 萬 華 區      |            | 文 山 區      |            | 南 港 區      |            |
|-----------------|------------|------------|------------|------------|------------|------------|
|                 | 人口數<br>(人) | 增減率<br>(%) | 人口數<br>(人) | 增減率<br>(%) | 人口數<br>(人) | 增減率<br>(%) |
| 101年底           | 192 628    | 9.29       | 269 310    | 10.76      | 118 490    | 20.31      |
| 102年底           | 193 480    | 4.42       | 271 341    | 7.54       | 119 752    | 10.65      |
| 103年底           | 194 715    | 6.38       | 273 921    | 9.51       | 121 257    | 12.57      |
| 104年底           | 194 339    | -1.93      | 275 367    | 5.28       | 122 245    | 8.15       |
| 105年底           | 193 539    | -4.12      | 275 231    | -0.49      | 122 516    | 2.22       |
| 106年底           | 191 850    | -8.73      | 274 424    | -2.93      | 122 155    | -2.95      |
| 107年底           | 189 603    | -11.71     | 273 762    | -2.41      | 121 670    | -3.97      |
| 108年底           | 187 076    | -13.33     | 271 806    | -7.14      | 120 297    | -11.28     |
| 109年底           | 183 088    | -21.32     | 268 130    | -13.52     | 118 758    | -12.79     |
| 110年底           | 176 617    | -35.34     | 261 576    | -24.44     | 115 780    | -25.08     |
| 12月底            | 176 617    | -3.06      | 261 576    | -2.61      | 115 780    | -3.25      |
| 111年底           | 173 040    | -20.25     | 257 558    | -15.36     | 113 798    | -17.12     |
| 1月底             | 175 961    | -3.71      | 260 641    | -3.57      | 115 384    | -3.42      |
| 2月底             | 175 373    | -3.34      | 259 768    | -3.35      | 115 009    | -3.25      |
| 3月底             | 174 390    | -5.61      | 258 278    | -5.74      | 114 285    | -6.30      |
| 4月底             | 173 345    | -5.99      | 256 942    | -5.17      | 113 641    | -5.64      |
| 5月底             | 173 088    | -1.48      | 256 311    | -2.46      | 113 660    | 0.17       |
| 6月底             | 172 855    | -1.35      | 256 262    | -0.19      | 113 645    | -0.13      |
| 7月底             | 172 832    | -0.13      | 256 288    | 0.10       | 113 650    | 0.04       |
| 8月底             | 172 768    | -0.37      | 256 062    | -0.88      | 113 573    | -0.68      |
| 9月底             | 172 692    | -0.44      | 256 097    | 0.14       | 113 608    | 0.31       |
| 10月底            | 172 819    | 0.74       | 256 418    | 1.25       | 113 612    | 0.04       |
| 11月底            | 173 004    | 1.07       | 256 948    | 2.07       | 113 720    | 0.95       |
| 12月底            | 173 040    | 0.21       | 257 558    | 2.37       | 113 798    | 0.69       |
| 當期較上期<br>增減 %   | 0.21       | --         | 2.37       | --         | 0.69       | --         |
| 當期較上年<br>同期增減 % | -20.25     | --         | -15.36     | --         | -17.12     | --         |

## 6.各區人口消長(續3完)

| 年 月 底 別         | 內 湖 區      |            | 士 林 區      |            | 北 投 區      |            |
|-----------------|------------|------------|------------|------------|------------|------------|
|                 | 人口數<br>(人) | 增減率<br>(%) | 人口數<br>(人) | 增減率<br>(%) | 人口數<br>(人) | 增減率<br>(%) |
| 101年底           | 280 025    | 15.86      | 288 894    | 6.35       | 254 192    | 7.54       |
| 102年底           | 282 842    | 10.06      | 289 742    | 2.94       | 255 444    | 4.93       |
| 103年底           | 285 767    | 10.34      | 290 455    | 2.46       | 257 520    | 8.13       |
| 104年底           | 287 566    | 6.30       | 290 694    | 0.82       | 257 862    | 1.33       |
| 105年底           | 287 733    | 0.58       | 289 939    | -2.60      | 257 370    | -1.91      |
| 106年底           | 287 771    | 0.13       | 288 295    | -5.67      | 256 456    | -3.55      |
| 107年底           | 287 429    | -1.19      | 286 544    | -6.07      | 255 532    | -3.60      |
| 108年底           | 285 795    | -5.68      | 283 459    | -10.77     | 253 319    | -8.66      |
| 109年底           | 282 525    | -11.44     | 278 451    | -17.67     | 250 144    | -12.53     |
| 110年底           | 276 707    | -20.59     | 269 682    | -31.49     | 244 750    | -21.56     |
| 12月底            | 276 707    | -1.86      | 269 682    | -4.02      | 244 750    | -1.32      |
| 111年底           | 272 963    | -13.53     | 264 716    | -18.41     | 240 725    | -16.45     |
| 1月底             | 275 847    | -3.11      | 268 608    | -3.98      | 244 096    | -2.67      |
| 2月底             | 274 842    | -3.64      | 267 597    | -3.76      | 243 109    | -4.04      |
| 3月底             | 273 414    | -5.20      | 266 036    | -5.83      | 242 355    | -3.10      |
| 4月底             | 271 853    | -5.71      | 264 537    | -5.63      | 241 864    | -2.03      |
| 5月底             | 271 594    | -0.95      | 263 527    | -3.82      | 240 961    | -3.73      |
| 6月底             | 271 490    | -0.38      | 263 013    | -1.95      | 239 869    | -4.53      |
| 7月底             | 271 495    | 0.02       | 263 032    | 0.07       | 239 790    | -0.33      |
| 8月底             | 271 422    | -0.27      | 262 985    | -0.18      | 239 721    | -0.29      |
| 9月底             | 271 426    | 0.01       | 262 807    | -0.68      | 239 618    | -0.43      |
| 10月底            | 271 749    | 1.19       | 263 360    | 2.10       | 239 780    | 0.68       |
| 11月底            | 272 202    | 1.67       | 264 019    | 2.50       | 240 180    | 1.67       |
| 12月底            | 272 963    | 2.80       | 264 716    | 2.64       | 240 725    | 2.27       |
| 當期較上期<br>增減 %   | 2.80       | --         | 2.64       | --         | 2.27       | --         |
| 當期較上年<br>同期增減 % | -13.53     | --         | -18.41     | --         | -16.45     | --         |

資料來源：本府民政局。

### 7. 原住民及新移民

| 年 月 底 別         | 原 住 民     |       |       |                     |                   | 新 移 民 (人) ① |            |               |       |      |       |       |
|-----------------|-----------|-------|-------|---------------------|-------------------|-------------|------------|---------------|-------|------|-------|-------|
|                 | 人 口 數 (人) |       |       | 占全市<br>人口比<br>率 (%) | 性比例<br>(男/<br>百女) | 總計          | 大陸港<br>澳配偶 | 其 他 外 籍 配 偶 ② |       |      |       |       |
|                 | 總計        | 男     | 女     |                     |                   |             |            | 合計            | 越南    | 印尼   | 泰國    | 其他    |
| 101年底           | 14 817    | 6 289 | 8 528 | 0.55                | 73.75             | 44 622      | 32 417     | 12 205        | 4 641 | 948  | 583   | 6 033 |
| 102年底           | 15 235    | 6 444 | 8 791 | 0.57                | 73.30             | -           | -          | -             | -     | -    | -     | -     |
| 103年底           | 15 581    | 6 588 | 8 993 | 0.58                | 73.26             | -           | -          | -             | -     | -    | -     | -     |
| 104年底           | 15 883    | 6 695 | 9 188 | 0.59                | 72.87             | 33 457      | 29 959     | 3 498         | 924   | 196  | 108   | 2 270 |
| 105年底           | 16 181    | 6 820 | 9 361 | 0.60                | 72.86             | 34 371      | 30 648     | 3 723         | 926   | 205  | 124   | 2 468 |
| 106年底           | 16 456    | 6 927 | 9 529 | 0.61                | 72.69             | 35 063      | 31 210     | 3 853         | 936   | 209  | 136   | 2 572 |
| 107年底           | 16 713    | 7 049 | 9 664 | 0.63                | 72.94             | 35 811      | 31 783     | 4 028         | 970   | 220  | 139   | 2 699 |
| 108年底           | 16 996    | 7 205 | 9 791 | 0.64                | 73.59             | 36 513      | 32 311     | 4 202         | 1 010 | 225  | 151   | 2 816 |
| 109年底           | 17 131    | 7 278 | 9 853 | 0.66                | 73.87             | 36 634      | 32 224     | 4 410         | 1 027 | 239  | 162   | 2 982 |
| 110年底           | 17 073    | 7 311 | 9 762 | 0.68                | 74.89             | 36 846      | 32 044     | 4 802         | 1 067 | 266  | 188   | 3 281 |
| 12月底            | 17 073    | 7 311 | 9 762 | 0.68                | 74.89             | 36 846      | 32 044     | 4 802         | 1 067 | 266  | 188   | 3 281 |
| 111年底           | 16 978    | 7 265 | 9 713 | 0.68                | 74.80             | 35 530      | 30 634     | 4 896         | 1 052 | 266  | 195   | 3 383 |
| 1月底             | 17 038    | 7 295 | 9 743 | 0.68                | 74.87             | 35 329      | 30 865     | 4 464         | 1 014 | 244  | 170   | 3 036 |
| 2月底             | 17 012    | 7 289 | 9 723 | 0.68                | 74.97             | 35 523      | 30 861     | 4 662         | 1 031 | 258  | 178   | 3 195 |
| 3月底             | 16 986    | 7 271 | 9 715 | 0.68                | 74.84             | 35 484      | 30 796     | 4 688         | 1 029 | 257  | 178   | 3 224 |
| 4月底             | 16 962    | 7 278 | 9 684 | 0.68                | 75.15             | 35 525      | 30 778     | 4 747         | 1 030 | 259  | 184   | 3 274 |
| 5月底             | 16 954    | 7 287 | 9 667 | 0.69                | 75.38             | 35 556      | 30 759     | 4 797         | 1 038 | 263  | 187   | 3 309 |
| 6月底             | 16 942    | 7 282 | 9 660 | 0.69                | 75.38             | 35 566      | 30 754     | 4 812         | 1 041 | 263  | 189   | 3 319 |
| 7月底             | 16 926    | 7 267 | 9 659 | 0.69                | 75.24             | 35 548      | 30 739     | 4 809         | 1 042 | 261  | 190   | 3 316 |
| 8月底             | 16 946    | 7 263 | 9 683 | 0.69                | 75.01             | 35 558      | 30 714     | 4 844         | 1 048 | 261  | 196   | 3 339 |
| 9月底             | 16 962    | 7 271 | 9 691 | 0.69                | 75.03             | 35 545      | 30 688     | 4 857         | 1 050 | 262  | 195   | 3 350 |
| 10月底            | 16 971    | 7 260 | 9 711 | 0.69                | 74.76             | 35 566      | 30 683     | 4 883         | 1 050 | 264  | 196   | 3 373 |
| 11月底            | 16 994    | 7 268 | 9 726 | 0.69                | 74.73             | 35 546      | 30 661     | 4 885         | 1 052 | 264  | 197   | 3 372 |
| 12月底            | 16 978    | 7 265 | 9 713 | 0.68                | 74.80             | 35 530      | 30 634     | 4 896         | 1 052 | 266  | 195   | 3 383 |
| 當期較上期<br>增減 %   | -0.09     | -0.04 | -0.13 | (-0.01)             | (0.07)            | -0.05       | -0.09      | 0.23          | 0.00  | 0.76 | -1.02 | 0.33  |
| 當期較上年<br>同期增減 % | -0.56     | -0.63 | -0.50 | (0.00)              | (-0.09)           | -3.57       | -4.40      | 1.96          | -1.41 | 0.00 | 3.72  | 3.11  |

資料來源：本府民政局。

附註：①係指與設籍本市之市民結婚之外籍配偶人數，102年12月底至103年12月底因內政部新一代戶役政系統無法回溯該數據，爰無資料，104年1月底起產生之數據，因該系統資料挑選及範圍基準與舊系統不同，致較以前減少。  
②內政部移民署100年1月重新整理外籍配偶資料檔，致大陸港澳以外之外籍配偶人數大幅增加。

### 8. 婚 姻 概 況 ①

| 年 月 別           | 結 婚        |                 |                                 |                                 |   |         |          | 離 婚 / 終 止 結 婚 |                 |                                 |                                 |   |         |          |
|-----------------|------------|-----------------|---------------------------------|---------------------------------|---|---------|----------|---------------|-----------------|---------------------------------|---------------------------------|---|---------|----------|
|                 | 對 數<br>(對) | 相同<br>性別<br>(對) | 對象為<br>大陸港<br>澳配偶<br>之對數<br>(對) | 對象為<br>其他外<br>籍配偶<br>之對數<br>(對) | 對數中配偶<br>為大陸港澳<br>及其他外籍<br>人士之對數<br>比率<br>(%) | 粗結婚率②   |          | 對 數<br>(對)    | 相同<br>性別<br>(對) | 對象為<br>大陸港<br>澳配偶<br>之對數<br>(對) | 對象為<br>其他外<br>籍配偶<br>之對數<br>(對) | 對數中配偶<br>為大陸港澳<br>及其他外籍<br>人士之對數<br>比率<br>(%) | 粗離婚率②   |          |
|                 |            |                 |                                 |                                 |   | 月       | 折合<br>年率 |               |                 |                                 |                                 |   | 月       | 折合<br>年率 |
| 101年            | 18 821     | -               | 1 901                           | 1 243                           | 16.70   | 7.07    | 5 818    | -             | 945             | 470                             | 24.32                           | 2.19  |         |          |
| 102年            | 18 870     | -               | 1 588                           | 1 258                           | 15.08   | 7.04    | 5 442    | -             | 820             | 411                             | 22.62                           | 2.03  |         |          |
| 103年            | 19 139     | -               | 1 535                           | 1 225                           | 14.42   | 7.10    | 5 528    | -             | 847             | 421                             | 22.94                           | 2.05  |         |          |
| 104年            | 18 771     | -               | 1 502                           | 1 299                           | 14.92   | 6.94    | 5 499    | -             | 780             | 396                             | 21.39                           | 2.03  |         |          |
| 105年            | 17 796     | -               | 1 444                           | 1 348                           | 15.69   | 6.59    | 5 532    | -             | 700             | 412                             | 20.10                           | 2.05  |         |          |
| 106年            | 16 157     | -               | 1 325                           | 1 450                           | 17.18   | 6.01    | 5 500    | -             | 708             | 400                             | 20.15                           | 2.05  |         |          |
| 107年            | 15 193     | -               | 1 193                           | 1 381                           | 16.94   | 5.68    | 5 542    | -             | 726             | 352                             | 19.45                           | 2.07  |         |          |
| 108年            | 14 350     | -               | 1 282                           | 1 381                           | 18.56   | 5.40    | 5 470    | -             | 641             | 378                             | 18.63                           | 2.06  |         |          |
| 109年            | 12 756     | 333             | 481                             | 1 009                           | 11.68   | 4.86    | 4 808    | 33            | 394             | 299                             | 14.41                           | 1.83  |         |          |
| 110年            | 11 313     | 206             | 457                             | 842                             | 11.48   | 4.41    | 4 354    | 51            | 363             | 276                             | 14.68                           | 1.70  |         |          |
| 12月             | 1 405      | 29              | 54                              | 92                              | 10.39   | 0.56    | 6.54     | 456           | 7               | 38                              | 14                              | 11.40   | 0.18    | 2.12     |
| 111年            | 13 209     | 297             | 654                             | 1 175                           | 13.85   | 5.28    | 4 530    | 39            | 391             | 313                             | 15.54                           | 1.81  |         |          |
| 1月              | 1 081      | 18              | 47                              | 88                              | 12.49   | 0.43    | 5.05     | 350           | 1               | 36                              | 25                              | 17.43   | 0.14    | 1.64     |
| 2月              | 964        | 23              | 43                              | 82                              | 12.97   | 0.38    | 5.01     | 297           | 2               | 27                              | 22                              | 16.50   | 0.12    | 1.54     |
| 3月              | 1 131      | 17              | 48                              | 82                              | 11.49   | 0.45    | 5.33     | 449           | 2               | 37                              | 33                              | 15.59   | 0.18    | 2.12     |
| 4月              | 695        | 20              | 40                              | 61                              | 14.53   | 0.28    | 3.40     | 350           | 3               | 27                              | 20                              | 13.43   | 0.14    | 1.71     |
| 5月              | 1 478      | 25              | 29                              | 74                              | 6.97  | 0.60    | 7.03     | 327           | 4               | 25                              | 24                              | 14.98   | 0.13    | 1.56     |
| 6月              | 1 003      | 15              | 39                              | 82                              | 12.06   | 0.41    | 4.95     | 378           | 2               | 29                              | 27                              | 14.81   | 0.15    | 1.86     |
| 7月              | 999        | 26              | 50                              | 85                              | 13.51   | 0.41    | 4.77     | 386           | 3               | 32                              | 26                              | 15.03   | 0.16    | 1.84     |
| 8月              | 485        | 20              | 47                              | 90                              | 28.25   | 0.20    | 2.32     | 425           | 2               | 41                              | 29                              | 16.47   | 0.17    | 2.03     |
| 9月              | 1 168      | 27              | 71                              | 95                              | 14.21   | 0.47    | 5.77     | 376           | 6               | 31                              | 18                              | 13.03   | 0.15    | 1.86     |
| 10月             | 1 069      | 35              | 78                              | 127                             | 19.18   | 0.43    | 5.11     | 368           | 4               | 24                              | 37                              | 16.58   | 0.15    | 1.76     |
| 11月             | 1 648      | 33              | 66                              | 150                             | 13.11   | 0.67    | 8.12     | 405           | 5               | 40                              | 27                              | 16.54   | 0.16    | 2.00     |
| 12月             | 1 488      | 38              | 96                              | 159                             | 17.14   | 0.60    | 7.07     | 419           | 5               | 42                              | 25                              | 15.99   | 0.17    | 1.99     |
| 當期較上期<br>增減 %   | -9.71      | 15.15           | 45.45                           | 6.00                            | (4.03)  | (-0.07) | (-1.05)  | 3.46          | 0.00            | 5.00                            | -7.41                           | (-0.55)                                       | (0.01)  | (-0.01)  |
| 當期較上年<br>同期增減 % | 5.91       | 31.03           | 77.78                           | 72.83                           | (6.75)  | (0.04)  | (0.53)   | -8.11         | -28.57          | 10.53                           | 78.57                           | (4.59)  | (-0.01) | (-0.13)  |

資料來源：本府民政局。

附註：①按登記日期統計，108年以前不含同性婚姻資料。②粗結婚率與粗離婚率係以本年(月)底及上年(月)底平均數為分母。

### 9.勞動力及就業

| 年(半年)別          | 15歲以上民間人口數(千人) |           |            |            |                     | 勞動力參與率<br>(%)<br>(2) ÷ (1) X100 | 失業率<br>(%)<br>(4) ÷ (2) X100 |
|-----------------|----------------|-----------|------------|------------|---------------------|---------------------------------|------------------------------|
|                 | 總計<br>(1)      | 勞動力人口     |            |            | 非勞動力人口<br>(1) - (2) |                                 |                              |
|                 |                | 合計<br>(2) | 就業者<br>(3) | 失業者<br>(4) |                     |                                 |                              |
| 101年平均          | 2 266          | 1 278     | 1 224      | 54         | 988                 | 56.4                            | 4.3                          |
| 102年平均          | 2 286          | 1 298     | 1 243      | 55         | 988                 | 56.8                            | 4.2                          |
| 103年平均          | 2 299          | 1 315     | 1 262      | 52         | 985                 | 57.2                            | 4.0                          |
| 104年平均          | 2 313          | 1 325     | 1 275      | 50         | 987                 | 57.3                            | 3.8                          |
| 105年平均          | 2 316          | 1 332     | 1 280      | 52         | 984                 | 57.5                            | 3.9                          |
| 106年平均          | 2 311          | 1 326     | 1 276      | 50         | 985                 | 57.4                            | 3.8                          |
| 下半年             | 2 309          | 1 327     | 1 278      | 50         | 982                 | 57.5                            | 3.8                          |
| 107年平均          | 2 305          | 1 334     | 1 284      | 49         | 971                 | 57.9                            | 3.7                          |
| 上半年             | 2 308          | 1 329     | 1 282      | 48         | 978                 | 57.6                            | 3.6                          |
| 下半年             | 2 303          | 1 338     | 1 287      | 51         | 965                 | 58.1                            | 3.8                          |
| 108年平均          | 2 293          | 1 336     | 1 286      | 50         | 957                 | 58.3                            | 3.7                          |
| 上半年             | 2 298          | 1 335     | 1 287      | 48         | 963                 | 58.1                            | 3.6                          |
| 下半年             | 2 288          | 1 337     | 1 286      | 51         | 951                 | 58.4                            | 3.8                          |
| 109年平均          | 2 274          | 1 329     | 1 278      | 51         | 944                 | 58.5                            | 3.9                          |
| 上半年             | 2 282          | 1 336     | 1 284      | 51         | 946                 | 58.5                            | 3.8                          |
| 下半年             | 2 266          | 1 323     | 1 272      | 51         | 943                 | 58.4                            | 3.9                          |
| 110年平均          | 2 232          | 1 288     | 1 236      | 52         | 944                 | 57.7                            | 4.0                          |
| 上半年             | 2 248          | 1 300     | 1 248      | 52         | 948                 | 57.8                            | 4.0                          |
| 下半年             | 2 216          | 1 275     | 1 223      | 52         | 941                 | 57.5                            | 4.1                          |
| 111年平均          | 2 163          | 1 212     | 1 168      | 44         | 951                 | 56.0                            | 3.6                          |
| 上半年             | 2 171          | 1 215     | 1 170      | 45         | 956                 | 56.0                            | 3.7                          |
| 下半年             | 2 155          | 1 210     | 1 166      | 44         | 945                 | 56.1                            | 3.6                          |
| 當期較上期<br>增減 %   | -0.74          | -0.41     | -0.34      | -2.22      | -1.15               | (0.1)                           | (-0.1)                       |
| 當期較上年<br>同期增減 % | -2.75          | -5.10     | -4.66      | -15.38     | 0.43                | (-1.4)                          | (-0.5)                       |

### 9.勞動力及就業(續)

| 年(半年)別          | 就業結構                 |             |   |             |  |             | 就業者教育程度    |             |            |             |            |             |
|-----------------|----------------------|-------------|---|-------------|--|-------------|------------|-------------|------------|-------------|------------|-------------|
|                 | 農業<br>(農、林、漁、<br>牧業) |             | 工業<br>(礦業及土石採取、製造、電<br>力及熱氣供應、自來水供應及<br>污染整治、營建工程業) |             | 服務業<br>(批發及零售、住宿及餐<br>飲、運輸及倉儲、金融<br>及保險、其他服務業) |             | 大專以上       |             | 高中(職)      |             | 國中以下       |             |
|                 | 人數<br>(千人)           | 占就業<br>者(%) | 人數<br>(千人)  | 占就業<br>者(%) | 人數<br>(千人)                                     | 占就業<br>者(%) | 人數<br>(千人) | 占就業<br>者(%) | 人數<br>(千人) | 占就業<br>者(%) | 人數<br>(千人) | 占就業<br>者(%) |
| 101年平均          | 4                    | 0.33        | 230   | 18.81       | 989  | 80.86       | 897        | 73.28       | 259        | 21.19       | 68         | 5.53        |
| 102年平均          | 3                    | 0.22        | 240   | 19.30       | 1 001  | 80.48       | 946        | 76.05       | 242        | 19.47       | 56         | 4.48        |
| 103年平均          | 2                    | 0.14        | 238   | 18.82       | 1 023  | 81.04       | 992        | 78.56       | 226        | 17.89       | 45         | 3.55        |
| 104年平均          | 2                    | 0.17        | 241   | 18.91       | 1 032  | 80.92       | 1 023      | 80.23       | 214        | 16.78       | 38         | 2.99        |
| 105年平均          | 3                    | 0.21        | 244   | 19.04       | 1 034  | 80.75       | 1 034      | 80.77       | 207        | 16.16       | 39         | 3.08        |
| 106年平均          | 3                    | 0.24        | 241   | 18.85       | 1 033  | 80.91       | 1 035      | 81.05       | 209        | 16.37       | 33         | 2.58        |
| 下半年             | 3                    | 0.23        | 240   | 18.78       | 1 035  | 80.99       | 1 038      | 81.22       | 210        | 16.43       | 30         | 2.35        |
| 107年平均          | 2                    | 0.17        | 242   | 18.81       | 1 041  | 81.02       | 1 039      | 80.86       | 212        | 16.52       | 34         | 2.62        |
| 上半年             | 2                    | 0.16        | 243   | 18.95       | 1 037  | 80.89       | 1 039      | 81.05       | 213        | 16.61       | 30         | 2.34        |
| 下半年             | 3                    | 0.23        | 240   | 18.65       | 1 044  | 81.12       | 1 038      | 80.65       | 212        | 16.47       | 38         | 2.95        |
| 108年平均          | 2                    | 0.13        | 235   | 18.25       | 1 050  | 81.62       | 1 018      | 79.09       | 220        | 17.07       | 49         | 3.81        |
| 上半年             | 2                    | 0.16        | 241   | 18.73       | 1 044  | 81.12       | 1 033      | 80.26       | 214        | 16.63       | 40         | 3.11        |
| 下半年             | 2                    | 0.16        | 229   | 17.81       | 1 055  | 82.04       | 1 002      | 77.92       | 225        | 17.50       | 58         | 4.51        |
| 109年平均          | 1                    | 0.09        | 238   | 18.63       | 1 039  | 81.27       | 1 033      | 80.83       | 201        | 15.73       | 44         | 3.44        |
| 上半年             | 1                    | 0.08        | 242   | 18.85       | 1 041  | 81.07       | 1 026      | 79.91       | 211        | 16.43       | 48         | 3.74        |
| 下半年             | 1                    | 0.08        | 234   | 18.40       | 1 036  | 81.45       | 1 040      | 81.76       | 191        | 15.02       | 40         | 3.14        |
| 110年平均          | 2                    | 0.16        | 236   | 19.14       | 997  | 80.71       | 1 033      | 83.58       | 173        | 14.00       | 31         | 2.51        |
| 上半年             | 2                    | 0.16        | 235   | 18.83       | 1 011  | 81.01       | 1 041      | 83.41       | 176        | 14.10       | 31         | 2.48        |
| 下半年             | 2                    | 0.16        | 238   | 19.46       | 984  | 80.46       | 1 025      | 83.81       | 169        | 13.82       | 30         | 2.45        |
| 111年平均          | 2                    | 0.17        | 223   | 19.09       | 943  | 80.69       | 976        | 83.56       | 159        | 13.61       | 33         | 2.78        |
| 上半年             | 2                    | 0.17        | 223   | 19.06       | 944  | 80.68       | 988        | 84.44       | 154        | 13.16       | 27         | 2.31        |
| 下半年             | 2                    | 0.17        | 223   | 19.13       | 941  | 80.70       | 964        | 82.68       | 164        | 14.07       | 38         | 3.26        |
| 當期較上期<br>增減 %   | 0.00                 | (0.00)      | 0.00  | (0.07)      | -0.32  | (0.02)      | -2.43      | (-1.76)     | 6.49       | (0.91)      | 40.74      | (0.95)      |
| 當期較上年<br>同期增減 % | 0.00                 | (0.01)      | -6.30   | (-0.33)     | -4.37  | (0.24)      | -5.95      | (-1.13)     | -2.96      | (0.25)      | 26.67      | (0.81)      |

資料來源：行政院主計總處。

### 10.勞工保險及就業服務

| 年 月 別               | 勞工保險(年月底數)①   |             | 勞 工 保 險 給 付 |            | 市 府 推 介 就 業 服 務(人)② |               |                 |                 |                |                | 重大職業災害      |             |
|---------------------|---------------|-------------|-------------|------------|---------------------|---------------|-----------------|-----------------|----------------|----------------|-------------|-------------|
|                     | 投 保 單 位 數 (家) | 投 保 人 數 (人) | 件 數 (件)     | 金 額 (千元)   | 新 登 記 求 職 人 數       | 新 登 記 求 才 人 數 | 有 效 求 職 推 介 人 數 | 有 效 求 才 僱 用 人 數 | 求 職 就 業 率 (%)③ | 求 才 利 用 率 (%)④ | 發 生 件 數 (件) | 死 亡 人 數 (人) |
| 101年                | 104 088       | 2 248 804   | 133 502     | 41 828 807 | 56 388              | 73 057        | 26 315          | 35 906          | 46.67          | 49.15          | 15          | 15          |
| 102年                | 104 938       | 2 263 359   | 127 531     | 37 370 007 | 47 166              | 77 474        | 22 110          | 33 643          | 46.88          | 43.42          | 11          | 11          |
| 103年                | 106 433       | 2 301 725   | 120 144     | 27 333 398 | 44 765              | 88 298        | 20 888          | 41 798          | 46.66          | 47.34          | 15          | 15          |
| 104年                | 107 763       | 2 342 920   | 120 165     | 28 944 993 | 46 590              | 83 625        | 23 656          | 58 703          | 50.77          | 70.20          | 38          | 24          |
| 105年                | 108 517       | 2 362 347   | 123 194     | 31 299 450 | 54 651              | 97 966        | 29 646          | 58 124          | 54.25          | 59.33          | 16          | 12          |
| 106年                | 109 240       | 2 380 493   | 125 195     | 37 103 322 | 54 843              | 135 282       | 32 761          | 67 100          | 59.74          | 49.60          | 19          | 14          |
| 107年                | 110 251       | 2 404 700   | 119 788     | 32 030 071 | 62 015              | 108 390       | 33 106          | 61 433          | 53.38          | 56.68          | 18          | 15          |
| 108年                | 111 086       | 2 434 743   | 118 365     | 31 714 816 | 54 120              | 114 037       | 36 971          | 63 671          | 68.31          | 55.83          | 21          | 17          |
| 109年                | 111 258       | 2 415 919   | 113 318     | 32 752 618 | 71 273              | 127 693       | 45 146          | 66 119          | 63.34          | 51.78          | 17          | 13          |
| 110年                | 111 708       | 2 425 068   | 108 384     | 29 507 614 | 62 454              | 123 051       | 37 123          | 46 017          | 59.44          | 37.40          | 9           | 9           |
| 111年                | 111 708       | 2 425 068   | 9 432       | 2 227 299  | 4 616               | 8 251         | 3 149           | 4 931           | 68.22          | 59.76          | 1           | 1           |
| 12月                 | ...           | ...         | ...         | ...        | 57 681              | 135 261       | 36 373          | 53 740          | 63.06          | 39.73          | 19          | 17          |
| 1月                  | 111 761       | 2 423 999   | 9 520       | 2 484 871  | 4 810               | 13 116        | 2 954           | 4 506           | 61.41          | 34.35          | 2           | 1           |
| 2月                  | 111 823       | 2 419 420   | 6 915       | 1 636 303  | 4 671               | 10 765        | 2 129           | 2 189           | 45.58          | 20.33          | 1           | 1           |
| 3月                  | 111 781       | 2 428 421   | 10 207      | 2 887 507  | 5 145               | 11 201        | 3 389           | 4 163           | 65.87          | 37.17          | 1           | 1           |
| 4月                  | 111 996       | 2 434 687   | 8 058       | 2 275 323  | 4 874               | 11 616        | 3 400           | 5 367           | 69.76          | 46.20          | -           | -           |
| 5月                  | 109 889       | 2 347 557   | 8 458       | 2 211 698  | 7 696               | 12 956        | 4 603           | 5 154           | 59.81          | 39.78          | 1           | 1           |
| 6月                  | 109 892       | 2 327 565   | 18 185      | 2 022 579  | 4 803               | 11 754        | 3 273           | 5 208           | 68.14          | 44.31          | 4           | 3           |
| 7月                  | 109 929       | 2 342 005   | 28 434      | 2 448 361  | 4 501               | 13 710        | 2 865           | 3 981           | 63.65          | 29.04          | 2           | 2           |
| 8月                  | 109 984       | 2 346 650   | 70 068      | 2 580 390  | 4 482               | 11 967        | 2 845           | 5 753           | 63.48          | 48.07          | 3           | 3           |
| 9月                  | 110 096       | 2 361 396   | 71 554      | 2 274 063  | 4 254               | 10 009        | 3 144           | 5 376           | 73.91          | 53.71          | 1           | 1           |
| 10月                 | 110 085       | 2 373 412   | 56 811      | 2 230 172  | 3 987               | 10 930        | 2 585           | 3 556           | 64.84          | 32.53          | -           | -           |
| 11月                 | 110 104       | 2 383 067   | 58 707      | 2 224 797  | 4 446               | 9 961         | 2 926           | 4 426           | 65.81          | 44.43          | 2           | 2           |
| 12月                 | ...           | ...         | ...         | ...        | 4 012               | 7 276         | 2 260           | 4 061           | 56.33          | 55.81          | 2           | 2           |
| 當 期 較 上 期 增 減 %     | 0.02          | 0.41        | 3.34        | -0.24      | -9.76               | -26.96        | -22.76          | -8.25           | (-9.48)        | (11.38)        | 0.00        | 0.00        |
| 當 期 較 上 年 同 期 增 減 % | -1.57         | -2.20       | 497.04      | -5.74      | -13.08              | -11.82        | -28.23          | -17.64          | (-11.89)       | (-3.95)        | 100.00      | 100.00      |

資料來源：勞動部勞工保險局及本府勞動局。

附 註：①不含農民保險投保人數。②不含代招代考及國中生就業輔導。③求職就業率(%)=(有效求職推介就業人數/新登記求職人數)×100。④求才利用率(%)=(有效求才僱用人數/新登記求才人數)×100。

### 11.圖 書 育 樂

| 年 月 別               | 市 立 圖 書 館          |                        |                     |                              | 電 影 戲 劇⑥           |                | 體 育 活 動 競 賽 人 次 (人 次)⑤ | 市 立 運 動 中 心 使 用 人 次 (人 次)⑥ | 小 巨 蛋 使 用 人 次 (人 次)⑥ |
|---------------------|--------------------|------------------------|---------------------|------------------------------|--------------------|----------------|------------------------|----------------------------|----------------------|
|                     | 館 數 (所)① (年 月 底 數) | 藏 書 冊 數 (冊)② (年 月 底 數) | 外 借 圖 書 冊 數 (千 冊 次) | 每 千 人 享 有 圖 書 冊 數 (年 月 底 數)② | 家 數 (家)③ (年 月 底 數) | 觀 賞 人 次 (人 次)④ |                        |                            |                      |
| 101年                | 63                 | 6 652 498              | 12 632              | 2 488.57                     | 35                 | 15 224 441     | 2 248 002              | 12 308 700                 | 1 047 219            |
| 102年                | 69                 | 6 914 841              | 11 741              | 2 573.91                     | 37                 | 16 506 264     | 1 671 365              | 12 183 694                 | 1 119 683            |
| 103年                | 71                 | 7 227 240              | 12 793              | 2 674.46                     | 36                 | 16 166 461     | 2 628 520              | 11 319 350                 | 1 056 283            |
| 104年                | 73                 | 7 530 041              | 12 984              | 2 783.94                     | 34                 | 17 961 320     | 2 974 864              | 10 918 622                 | 1 407 991            |
| 105年                | 75                 | 7 808 306              | 12 304              | 2 896.57                     | 35                 | 16 414 450     | 2 720 446              | 10 833 995                 | 1 133 962            |
| 106年                | 76                 | 7 988 764              | 12 826              | 2 977.26                     | 35                 | 16 780 848     | 2 875 552              | 11 081 904                 | 1 198 764            |
| 107年                | 77                 | 8 241 033              | 12 872              | 3 088.18                     | 33                 | 15 898 262     | 2 903 176              | 10 825 955                 | 1 136 216            |
| 108年                | 78                 | 8 390 319              | 12 895              | 3 172.09                     | 30                 | 14 194 506     | 2 899 827              | 11 787 189                 | 1 208 552            |
| 109年                | 78                 | 8 441 300              | 12 281              | 3 243.64                     | 30                 | 6 914 328      | 2 367 397              | 10 593 404                 | 799 179              |
| 110年                | 77                 | 8 552 214              | 8 925               | 3 387.83                     | 29                 | 6 238 158      | 1 477 606              | 6 464 671                  | 476 428              |
| 111年                | 77                 | 8 552 214              | 869                 | 3 387.83                     | 29                 | 999 993        | 154 198                | 670 732                    | 86 019               |
| 12月                 | 77                 | 8 635 833              | 11 623              | 3 481.23                     | 30                 | 6 874 549      | 1 746 605              | 8 311 055                  | 1 053 758            |
| 1月                  | 77                 | 8 551 154              | 930                 | 3 400.84                     | 29                 | 457 005        | 123 596                | 643 512                    | 54 630               |
| 2月                  | 77                 | 8 550 935              | 741                 | 3 414.10                     | 29                 | 500 761        | 96 292                 | 594 812                    | 88 402               |
| 3月                  | 77                 | 8 575 851              | 985                 | 3 443.50                     | 29                 | 655 497        | 139 507                | 753 107                    | 100 521              |
| 4月                  | 77                 | 8 602 006              | 922                 | 3 471.18                     | 29                 | 520 486        | 213 446                | 648 935                    | 147 173              |
| 5月                  | 77                 | 8 617 611              | 954                 | 3 488.07                     | 29                 | 500 338        | 135 325                | 566 121                    | 26 236               |
| 6月                  | 77                 | 8 632 087              | 973                 | 3 502.64                     | 29                 | 860 658        | 133 682                | 642 465                    | 81 870               |
| 7月                  | 77                 | 8 651 928              | 1 203               | 3 513.50                     | 30                 | 831 696        | 168 736                | 776 545                    | 82 074               |
| 8月                  | 77                 | 8 609 570              | 1 129               | 3 497.42                     | 30                 | 616 385        | 134 948                | 808 046                    | 117 594              |
| 9月                  | 77                 | 8 682 892              | 975                 | 3 528.29                     | 30                 | 373 172        | 143 753                | 712 638                    | 85 301               |
| 10月                 | 77                 | 8 665 457              | 922                 | 3 514.53                     | 30                 | 400 437        | 153 370                | 726 667                    | 90 347               |
| 11月                 | 77                 | 8 685 256              | 935                 | 3 512.68                     | 30                 | 510 956        | 140 508                | 719 409                    | 82 464               |
| 12月                 | 77                 | 8 635 833              | 954                 | 3 481.23                     | 30                 | 647 158        | 163 442                | 718 798                    | 97 142               |
| 當 期 較 上 期 增 減 %     | 0.00               | -0.57                  | 2.08                | -0.90                        | 0.00               | 26.66          | 16.32                  | -0.08                      | 17.80                |
| 當 期 較 上 年 同 期 增 減 % | 0.00               | 0.98                   | 9.74                | 2.76                         | 3.45               | -35.28         | 5.99                   | 7.17                       | 12.93                |

資料來源：本府教育局、體育局、本市稅捐稽徵處、臺北大眾捷運股份有限公司。

附 註：①包含總館、分館、民眾閱覽室、智慧圖書館、自助借書站及借還書工作站。②含視聽等非書資料。③104年6月前為電影院家數，104年7月起為電影院報稅家數。④含電影院電影觀賞人次及中正文化中心戲劇觀賞人次。108年1月國家戲劇院因年度保養，僅2場演出，致觀賞人次下降。⑤僅為本府體育局及其場地所舉辦之活動；102年2月起未設算部分體育競賽活動場館之觀眾人次。⑥自110年5月15日提升COVID-19疫情警戒標準至第三級起，電影院、市立運動中心及小巨蛋等場館暫停開放，致觀賞及使用人次大幅下降。

### 12. 觀光遊憩

單位：人次

| 年 月 別          | 觀 光 人 次①       |           |                  |                   |             |                 |                    |              |        | 藍色水路<br>載客人次<br>⑤ |
|----------------|----------------|-----------|------------------|-------------------|-------------|-----------------|--------------------|--------------|--------|-------------------|
|                | 市立<br>美術館<br>② | 市立<br>動物園 | 市立兒童<br>新樂園<br>③ | 市立<br>天文科學<br>教育館 | 士林官邸<br>公 園 | 臺 北<br>自來水<br>園 | 北投溫泉<br>博 物 館<br>④ | 台 北<br>探 索 館 |        |                   |
| 101年           | 339 275        | 2 967 234 | 963 797          | 689 034           | 1 622 620   | 1 158 807       | 483 093            | 215 161      | 58 633 |                   |
| 102年           | 360 927        | 3 222 768 | 1 025 955        | 658 197           | 1 633 235   | 1 168 551       | 488 854            | 261 147      | 84 686 |                   |
| 103年           | 495 354        | 4 222 083 | 833 848          | 679 682           | 1 815 657   | 1 314 187       | 540 010            | 259 691      | 87 432 |                   |
| 104年           | 628 133        | 3 301 427 | 2 381 327        | 524 520           | 1 692 010   | 1 294 621       | 534 055            | 340 125      | 71 166 |                   |
| 105年           | 682 142        | 3 236 064 | 1 879 202        | 439 528           | 1 976 855   | 1 216 714       | 439 911            | 197 924      | 99 328 |                   |
| 106年           | 510 595        | 3 047 954 | 2 100 585        | 602 440           | 2 481 264   | 1 277 758       | 267 253            | 254 328      | 73 087 |                   |
| 107年           | 284 456        | 3 252 458 | 2 079 454        | 846 112           | 2 804 484   | 1 216 287       | 85 156             | 243 201      | 96 178 |                   |
| 108年           | 520 889        | 3 434 650 | 2 052 414        | 879 486           | 2 815 012   | 1 346 027       | 416 568            | 231 480      | 92 473 |                   |
| 109年           | 478 157        | 2 306 123 | 1 459 733        | 618 336           | 1 598 240   | 1 429 676       | 214 806            | 190 112      | 75 193 |                   |
| 110年           | 348 594        | 1 772 753 | 910 749          | 389 821           | 1 564 793   | 476 364         | 149 584            | 132 962      | 40 943 |                   |
| 111年 12月       | 23 932         | 206 571   | 102 330          | 51 118            | 282 279     | 23 994          | 22 479             | 17 571       | 7 692  |                   |
| 1月             | 384 712        | 1 910 344 | 1 266 642        | 671 590           | 1 231 168   | 320 864         | 186 101            | 145 894      | 60 759 |                   |
| 2月             | 22 994         | 139 117   | 64 911           | 22 734            | 72 236      | 16 226          | 14 227             | 3 035        | 4 364  |                   |
| 3月             | 23 624         | 181 925   | 105 323          | 46 084            | 312 150     | 18 277          | 11 542             | 2 131        | 2 502  |                   |
| 4月             | 25 107         | 208 918   | 102 509          | 52 713            | 129 800     | 21 371          | 14 694             | 4 578        | 5 768  |                   |
| 5月             | 23 991         | 131 425   | 62 184           | 29 826            | 47 100      | 18 245          | 9 998              | 2 200        | 3 867  |                   |
| 6月             | 20 700         | 70 134    | 21 089           | 13 964            | 25 831      | 12 008          | 5 547              | 1 316        | 1 554  |                   |
| 7月             | 34 214         | 69 530    | 57 707           | 29 796            | 32 269      | 13 272          | 7 924              | 2 881        | 3 064  |                   |
| 8月             | 54 177         | 178 160   | 173 043          | 90 796            | 28 581      | 64 949          | 18 030             | 26 494       | 6 746  |                   |
| 9月             | 39 088         | 176 746   | 212 998          | 93 098            | 25 503      | 53 535          | 19 679             | 35 602       | 7 204  |                   |
| 10月            | 27 611         | 134 202   | 72 424           | 62 859            | 34 569      | 18 132          | 12 731             | 15 758       | 7 150  |                   |
| 11月            | 38 191         | 166 228   | 144 611          | 93 291            | 63 339      | 24 464          | 18 246             | 21 464       | 7 440  |                   |
| 12月            | 37 153         | 255 469   | 125 396          | 58 975            | 252 707     | 24 301          | 23 191             | 18 033       | 5 469  |                   |
| 12月            | 37 862         | 198 490   | 124 447          | 77 454            | 207 083     | 36 084          | 30 292             | 12 402       | 5 631  |                   |
| 當期較上期<br>增 減 % | 1.91           | -22.30    | -0.76            | 31.33             | -18.05      | 48.49           | 30.62              | -31.23       | 2.96   |                   |
| 當期較上年<br>同期增減% | 58.21          | -3.91     | 21.61            | 51.52             | -26.64      | 50.39           | 34.76              | -29.42       | -26.79 |                   |

資料來源：本府教育局、觀光傳播局、交通局。

附 註：①受110年5月15日起發布COVID-19疫情三級警戒影響，多數景點皆關閉，致觀光人次大幅下降。②100年因辦理大型展演活動，致數據差異較大；106年10月至107年7月20日閉館修繕，僅為戶外廣場展覽及活動參加人次。③103年12月以前為市立兒童育樂中心遊客人次。④北投溫泉博物館自106年9月4日起閉館修繕，並於107年10月27日重新開館。⑤99年11月至100年4月配合辦理「2010臺北國際花卉博覽會船舶運輸服務案」之人次；因考量COVID-19疫情升溫，110年6月1日至7月26日暫停營運，致無載客人次。

### 13. 工商登記

單位：家

| 年 月 別          | 公 司 登 記            |           |          |                   | 商 業 登 記            |           |          | 工 廠 登 記      |          |             |
|----------------|--------------------|-----------|----------|-------------------|--------------------|-----------|----------|--------------|----------|-------------|
|                | 現有<br>家數<br>(年月底數) | 新設立<br>家數 | 撤銷<br>家數 | 平均處<br>理日數<br>(日) | 現有<br>家數<br>(年月底數) | 新設立<br>家數 | 歇業<br>家數 | 家數<br>(年月底數) | 新增<br>家數 | 歇業及<br>註銷家數 |
| 101年           | 161 467            | 9 834     | 7 414    | 0.21              | 53 763             | 4 929     | 4 965    | 1 254        | 76       | 39          |
| 102年           | 164 603            | 10 260    | 6 382    | 0.21              | 55 382             | 6 017     | 4 418    | 1 208        | 37       | 83          |
| 103年           | 168 441            | 11 231    | 6 570    | 0.25              | 55 587             | 4 820     | 4 607    | 1 198        | 45       | 55          |
| 104年           | 172 436            | 11 663    | 6 815    | 0.24              | 56 134             | 4 833     | 4 290    | 1 175        | 41       | 62          |
| 105年           | 175 517            | 11 549    | 7 190    | 0.41              | 56 430             | 4 582     | 4 297    | 1 130        | 27       | 73          |
| 106年           | 178 711            | 12 104    | 7 577    | 0.32              | 57 036             | 4 869     | 4 276    | 1 137        | 28       | 21          |
| 107年           | 179 519            | 11 828    | 10 022   | 0.34              | 58 004             | 5 203     | 4 249    | 1 090        | 28       | 72          |
| 108年           | 179 653            | 11 434    | 10 306   | 0.38              | 58 889             | 5 311     | 4 435    | 1 050        | 35       | 74          |
| 109年           | 180 033            | 11 514    | 9 512    | 0.64              | 59 401             | 5 042     | 4 548    | 1 032        | 60       | 41          |
| 110年           | 177 262            | 11 028    | 12 094   | 0.81              | 60 139             | 5 367     | 4 648    | 1 006        | 28       | 54          |
| 111年 12月       | 177 262            | 970       | 1 218    | 0.69              | 60 139             | 454       | 419      | 1 006        | 3        | 4           |
| 1月             | 174 691            | 10 504    | 11 627   | 0.84              | 60 435             | 4 663     | 4 368    | 972          | 22       | 43          |
| 2月             | 177 113            | 914       | 928      | 0.63              | 60 119             | 315       | 335      | 987          | 3        | 9           |
| 3月             | 176 823            | 529       | 746      | 0.54              | 60 087             | 258       | 291      | 984          | -        | 3           |
| 4月             | 176 734            | 1 181     | 1 036    | 0.56              | 60 143             | 498       | 444      | 981          | -        | 3           |
| 5月             | 176 469            | 894       | 1 008    | 0.76              | 60 207             | 411       | 346      | 982          | 3        | 2           |
| 6月             | 176 176            | 933       | 1 100    | 1.34              | 60 275             | 361       | 294      | 981          | 4        | 5           |
| 7月             | 175 740            | 928       | 1 202    | 1.18              | 60 304             | 419       | 389      | 982          | 2        | 2           |
| 8月             | 175 392            | 857       | 1 065    | 0.83              | 60 284             | 386       | 403      | 982          | 2        | 2           |
| 9月             | 175 010            | 849       | 1 132    | 0.85              | 60 322             | 441       | 402      | 980          | -        | 2           |
| 10月            | 171 053            | 883       | 1 001    | 1.05              | 60 319             | 395       | 398      | 980          | 1        | 1           |
| 11月            | 174 815            | 816       | 753      | 0.82              | 60 410             | 382       | 290      | 978          | 1        | 3           |
| 12月            | 174 803            | 869       | 762      | 0.78              | 60 481             | 430       | 360      | 977          | 2        | 3           |
| 12月            | 174 691            | 851       | 894      | 0.72              | 60 435             | 367       | 416      | 972          | 3        | 8           |
| 當期較上期<br>增 減 % | -0.06              | -2.07     | 17.32    | -7.69             | -0.08              | -14.65    | 15.56    | -0.51        | 50.00    | 166.67      |
| 當期較上年<br>同期增減% | -1.45              | -12.27    | -26.60   | 4.35              | 0.49               | -19.16    | -0.72    | -3.38        | 0.00     | 100.00      |

資料來源：本府產業發展局。



## 14.營 利 事 業

| 年 月 別          | 登 記 家 數 (家) (年月底數) |         |        | 營 業 情 形            |                |                 |
|----------------|--------------------|---------|--------|--------------------|----------------|-----------------|
|                | 總 計                | 公 司     | 非 公 司  | 營業家數 (家)<br>(年月底數) | 總銷售額<br>(千元) ① | 每家銷售額<br>(千元) ① |
| 101年           | 226 113            | 146 569 | 79 544 | 208 310            | 12 030 354 364 | 58 250          |
| 102年           | 231 001            | 149 895 | 81 106 | 212 893            | 12 152 565 219 | 57 704          |
| 103年           | 235 415            | 154 681 | 80 734 | 216 839            | 12 810 834 069 | 59 622          |
| 104年           | 240 099            | 159 056 | 81 043 | 220 966            | 12 589 227 730 | 57 511          |
| 105年           | 244 063            | 162 751 | 81 312 | 224 499            | 12 213 583 723 | 54 835          |
| 106年           | 249 007            | 166 800 | 82 207 | 228 533            | 12 506 883 629 | 55 214          |
| 107年           | 253 714            | 170 376 | 83 338 | 232 324            | 13 216 562 996 | 57 356          |
| 108年           | 257 150            | 173 034 | 84 116 | 235 828            | 13 529 701 956 | 57 800          |
| 109年           | 260 890            | 175 676 | 85 214 | 239 069            | 13 767 719 627 | 57 982          |
| 110年           | 264 736            | 178 459 | 86 277 | 242 274            | 15 492 429 306 | 64 372          |
| 111年           | 264 736            | 178 459 | 86 277 | 242 274            | 3 422 914 431  | 14 134          |
| 12月            | 266 956            | 180 838 | 86 118 | ...                | ...            | ...             |
| 1月             | 264 698            | 178 501 | 86 197 | 242 055            | 156 791 714    | 647             |
| 2月             | 264 939            | 178 772 | 86 167 | 242 284            | 2 290 603 324  | 9 459           |
| 3月             | 265 300            | 179 067 | 86 233 | 242 566            | 184 174 228    | 760             |
| 4月             | 265 771            | 179 405 | 86 366 | 242 997            | 2 560 074 943  | 10 545          |
| 5月             | 266 133            | 179 738 | 86 395 | 243 244            | 168 516 140    | 693             |
| 6月             | 266 438            | 179 959 | 86 479 | 243 443            | 2 470 835 787  | 10 154          |
| 7月             | 266 478            | 180 119 | 86 359 | 243 437            | 175 886 562    | 723             |
| 8月             | 266 672            | 180 268 | 86 404 | 243 794            | 2 496 001 660  | 10 246          |
| 9月             | 266 417            | 180 158 | 86 259 | 243 902            | 185 924 611    | 762             |
| 10月            | 266 724            | 180 408 | 86 316 | 244 286            | 2 521 388 393  | 10 330          |
| 11月            | 266 956            | 180 597 | 86 359 | 244 531            | 143 306 110    | 586             |
| 12月            | 266 956            | 180 838 | 86 118 | ...                | ...            | ...             |
| 當期較上期<br>增 減 % | 0.00               | 0.13    | -0.28  | 0.10               | --             | --              |
| 當期較上年<br>同期增減% | 0.84               | 1.33    | -0.18  | 1.01               | -7.71          | -8.66           |

資料來源：財政部臺北國稅局。

附 註：①營業額除申請核准每月申報者外，為每2個月申報1次。

## 15.食 物 供 銷 ①

單位：公噸；元/公斤

| 年 月 別          | 雞      |       | 鴨     |      | 魚      |       | 蔬 菜     |       | 水 果     |       |
|----------------|--------|-------|-------|------|--------|-------|---------|-------|---------|-------|
|                | 交易量    | 平均價格  | 交易量   | 平均價格 | 交易量    | 平均價格  | 交易量     | 平均價格  | 交易量     | 平均價格  |
| 101年           | 44 324 | 70.3  | 2 237 | 67.2 | 27 754 | 110.7 | 462 549 | 25.9  | 208 402 | 36.9  |
| 102年           | 39 870 | 83.5  | 2 428 | 74.8 | 26 873 | 110.6 | 476 303 | 25.5  | 216 947 | 36.5  |
| 103年           | 36 635 | 84.9  | 2 576 | 76.7 | 24 738 | 119.2 | 489 793 | 24.3  | 210 914 | 41.1  |
| 104年           | 35 244 | 88.8  | 2 415 | 80.0 | 24 103 | 114.7 | 475 643 | 28.0  | 218 456 | 40.1  |
| 105年           | 38 899 | 90.8  | 2 494 | 88.8 | 24 400 | 113.4 | 462 185 | 33.5  | 195 269 | 47.8  |
| 106年           | 38 111 | 86.5  | 2 500 | 90.0 | 25 772 | 115.4 | 485 571 | 27.2  | 206 562 | 43.8  |
| 107年           | 39 028 | 89.2  | 2 138 | 90.0 | 23 192 | 120.1 | 478 635 | 24.7  | 215 697 | 38.1  |
| 108年           | 38 884 | 79.9  | 2 231 | 90.0 | 22 560 | 117.4 | 459 888 | 28.8  | 204 430 | 42.0  |
| 109年           | 39 557 | 87.7  | 2 068 | 90.0 | 21 749 | 113.7 | 461 869 | 28.1  | 202 652 | 40.5  |
| 110年           | 41 325 | 97.8  | 1 915 | 90.0 | 20 651 | 114.7 | 421 370 | 30.8  | 180 210 | 46.5  |
| 111年           | 3 975  | 96.5  | 158   | 90.0 | 1 810  | 112.2 | 40 310  | 27.7  | 12 811  | 57.1  |
| 12月            | 43 852 | 96.5  | 2 009 | 90.0 | 20 229 | 116.1 | 409 626 | 33.2  | 172 488 | 49.3  |
| 1月             | 5 253  | 98.3  | 152   | 90.0 | 1 904  | 116.9 | 43 299  | 25.1  | 15 467  | 62.8  |
| 2月             | 2 524  | 95.3  | 107   | 90.0 | 1 108  | 117.9 | 25 639  | 30.5  | 9 049   | 47.0  |
| 3月             | 3 734  | 88.9  | 180   | 90.0 | 1 830  | 114.1 | 37 591  | 31.1  | 14 495  | 47.5  |
| 4月             | 3 659  | 93.4  | 185   | 90.0 | 1 740  | 116.7 | 34 807  | 33.0  | 13 837  | 47.5  |
| 5月             | 3 404  | 105.0 | 186   | 90.0 | 1 641  | 113.7 | 33 776  | 30.9  | 14 935  | 49.0  |
| 6月             | 3 447  | 100.7 | 197   | 90.0 | 1 655  | 116.8 | 32 128  | 33.7  | 14 813  | 53.5  |
| 7月             | 3 347  | 87.3  | 174   | 90.0 | 1 747  | 121.6 | 33 431  | 32.5  | 17 704  | 47.0  |
| 8月             | 3 529  | 93.0  | 163   | 90.0 | 1 683  | 121.5 | 32 352  | 34.0  | 17 871  | 43.4  |
| 9月             | 3 364  | 97.5  | 159   | 90.0 | 1 628  | 116.6 | 30 856  | 40.4  | 13 673  | 45.6  |
| 10月            | 3 642  | 96.9  | 152   | 90.0 | 1 726  | 114.5 | 33 256  | 38.2  | 13 307  | 47.0  |
| 11月            | 3 742  | 98.9  | 172   | 90.0 | 1 790  | 111.1 | 36 688  | 31.6  | 13 762  | 49.2  |
| 12月            | 4 208  | 100.6 | 183   | 90.0 | 1 778  | 113.1 | 35 804  | 39.1  | 13 576  | 52.2  |
| 當期較上期<br>增 減 % | 12.44  | 1.72  | 6.52  | 0.00 | -0.68  | 1.80  | -2.41   | 23.73 | -1.35   | 6.10  |
| 當期較上年<br>同期增減% | 5.87   | 4.25  | 15.83 | 0.00 | -1.79  | 0.80  | -11.18  | 41.16 | 5.98    | -8.58 |

資料來源：本府產業發展局、臺北農產運銷股份有限公司。

附 註：①本表資料未包括場外交易數量，平均價格係批發價。

## 16. 公 共 債 務

單位：元

| 年 月 底 別        | 1 年 以 上        | 短 期 債 務 | 每 人 負 擔 債 務 | 自 償 性 債 務      |
|----------------|----------------|---------|-------------|----------------|
|                | 債 務 未 償 餘 額    | 未 償 餘 額 | ①           | 未 償 餘 額<br>②   |
| 107年底          | 93 800 000 000 | -       | 35 136      | 14 336 185 821 |
| 108年底          | 89 800 000 000 | -       | 33 947      | 19 254 829 581 |
| 109年底          | 89 800 000 000 | -       | 34 467      | 29 308 893 626 |
| 110年底          | 89 800 000 000 | -       | 35 471      | 37 805 970 302 |
| 5月底            | 89 800 000 000 | -       | 34 793      | 29 006 410 110 |
| 6月底            | 89 800 000 000 | -       | 34 878      | 30 500 377 899 |
| 7月底            | 89 800 000 000 | -       | 34 940      | 31 228 139 523 |
| 8月底            | 89 800 000 000 | -       | 35 041      | 31 219 277 186 |
| 9月底            | 89 800 000 000 | -       | 35 163      | 31 207 303 345 |
| 10月底           | 89 800 000 000 | -       | 35 289      | 33 600 203 138 |
| 11月底           | 89 800 000 000 | -       | 35 378      | 35 820 864 623 |
| 12月底           | 89 800 000 000 | -       | 35 471      | 37 805 970 302 |
| 111年底          | 89 800 000 000 | -       | 36 319      | 47 423 094 408 |
| 1月底            | 89 800 000 000 | -       | 35 573      | 37 805 970 302 |
| 2月底            | 89 800 000 000 | -       | 35 714      | 37 798 599 033 |
| 3月底            | 89 800 000 000 | -       | 35 854      | 37 793 062 664 |
| 4月底            | 89 800 000 000 | -       | 36 058      | 40 286 971 029 |
| 5月底            | 89 800 000 000 | -       | 36 237      | 40 280 263 578 |
| 6月底            | 89 800 000 000 | -       | 36 347      | 40 273 669 084 |
| 7月底            | 89 800 000 000 | -       | 36 438      | 43 748 433 259 |
| 8月底            | 89 800 000 000 | -       | 36 467      | 43 740 096 906 |
| 9月底            | 89 800 000 000 | -       | 36 479      | 43 539 886 463 |
| 10月底           | 89 800 000 000 | -       | 36 490      | 42 839 383 130 |
| 11月底           | 89 800 000 000 | -       | 36 421      | 44 233 928 876 |
| 12月底           | 89 800 000 000 | -       | 36 319      | 47 423 094 408 |
| 當期較上期<br>增 減 % | 0.00           | --      | -0.28       | 7.21           |
| 當期較上年<br>同期增減% | 0.00           | --      | 2.39        | 25.44          |

資料來源：本府財政局。

附 註：①係當月1年以上及短期債務未償餘額合計數除以上月底人口數。②含非營業特種基金，係捷運系統特別預算、臺北市住宅基金及市有財產開發基金所舉借之自償性債務。

17. 預算執行 —— 累計實收執行數占預算總額百分比<sup>①</sup> 單位：%

| 年 月 別    | 歲 出 ② |       |       | 歲 入 ②  |         |           |
|----------|-------|-------|-------|--------|---------|-----------|
|          | 總 計   | 經 常 門 | 資 本 門 | 總 計    | 稅 課 收 入 | 非 稅 課 收 入 |
| 109年度10月 | 77.85 | 79.96 | 68.23 | 71.25  | 67.26   | 83.16     |
| 11月      | 84.35 | 86.55 | 74.33 | 82.50  | 79.78   | 90.61     |
| 12月      | 96.32 | 96.47 | 95.65 | 100.05 | 100.59  | 98.61     |
| 110年度1月  | 13.16 | 12.95 | 13.96 | 5.80   | 5.78    | 5.85      |
| 2月       | 22.12 | 20.98 | 26.52 | 11.43  | 10.04   | 15.65     |
| 3月       | 27.80 | 27.22 | 30.00 | 17.18  | 15.82   | 21.30     |
| 4月       | 33.83 | 33.75 | 34.16 | 25.06  | 23.07   | 31.10     |
| 5月       | 41.25 | 41.43 | 40.57 | 36.64  | 35.68   | 39.57     |
| 6月       | 49.18 | 49.87 | 46.54 | 47.29  | 47.94   | 45.34     |
| 7月       | 54.98 | 57.69 | 45.92 | 51.74  | 54.20   | 44.86     |
| 8月       | 62.45 | 65.85 | 51.07 | 61.35  | 59.91   | 65.38     |
| 9月       | 69.81 | 73.78 | 56.51 | 67.01  | 65.16   | 72.16     |
| 10月      | 79.70 | 80.50 | 77.03 | 72.86  | 70.93   | 78.26     |
| 11月      | 85.95 | 87.25 | 81.62 | 84.34  | 83.80   | 85.86     |
| 12月      | 97.06 | 97.24 | 96.45 | 101.44 | 104.26  | 94.44     |
| 111年度1月  | 12.88 | 14.02 | 8.00  | 6.33   | 5.50    | 8.87      |
| 2月       | 20.51 | 20.24 | 21.66 | 10.88  | 10.35   | 12.51     |
| 3月       | 29.05 | 27.95 | 33.67 | 16.47  | 16.59   | 16.09     |
| 4月       | 35.93 | 35.34 | 38.38 | 23.89  | 23.81   | 24.14     |
| 5月       | 42.77 | 42.61 | 43.44 | 35.20  | 36.47   | 31.34     |
| 6月       | 50.51 | 51.10 | 48.03 | 46.42  | 49.25   | 37.82     |
| 7月       | 56.70 | 57.82 | 51.98 | 52.41  | 55.38   | 43.17     |
| 8月       | 64.77 | 66.55 | 57.25 | 61.96  | 60.41   | 66.75     |
| 9月       | 72.33 | 74.38 | 63.69 | 67.58  | 65.24   | 74.85     |
| 10月      | 79.63 | 81.78 | 70.59 | 72.95  | 70.53   | 80.50     |
| 11月      | 82.94 | 84.73 | 75.68 | 83.62  | 82.24   | 87.27     |

資料來源：本府財政局、主計處及審計部臺北市審計處。

附 註：①各年1月資料為現金基礎，資料來源為本府財政局。②依據預算法，「公債及除借收入」及「移用以前年度歲計賸餘」不列入歲入，而改為融資調度，「債務還本支出」不列入歲出，而改為融資調度；為配合地方總決算，111年度12月之資料待決算公告後再行公布。

17. 預算執行——歲入（按來源別分）<sup>①</sup>

民國111年11月

單位：千元

| 科 目       | 全年度預算數      |         | 累 計 分 配 數   |          | 累 計 實 收 數   |          |          |
|-----------|-------------|---------|-------------|----------|-------------|----------|----------|
|           | 金 額         | 百分比 (%) | 金 額         | 占預算數 (%) | 金 額         | 占預算數 (%) | 占分配數 (%) |
| 總計        | 182 208 427 | 100.00  | 154 330 359 | 84.70    | 152 365 653 | 83.62    | 98.73    |
| 稅課收入      | 132 074 193 | 72.49   | 112 196 389 | 84.95    | 108 614 201 | 82.24    | 96.81    |
| 遺產贈與稅     | 6 458 000   | 3.54    | 5 650 743   | 87.50    | 6 741 144   | 104.38   | 119.30   |
| 統籌分配稅     | 49 555 020  | 27.20   | 45 019 937  | 90.85    | 45 056 607  | 90.92    | 100.08   |
| 印花稅       | 5 100 000   | 2.80    | 4 972 500   | 97.50    | 5 715 229   | 112.06   | 114.94   |
| 使用牌照稅     | 7 400 000   | 4.06    | 7 368 920   | 99.58    | 7 351 230   | 99.34    | 99.76    |
| 土地稅       | 44 800 000  | 24.59   | 31 100 479  | 69.42    | 24 990 648  | 55.78    | 80.35    |
| 房屋稅       | 15 900 000  | 8.73    | 15 575 640  | 97.96    | 16 377 173  | 103.00   | 105.15   |
| 契稅        | 1 800 000   | 0.99    | 1 618 621   | 89.92    | 1 626 984   | 90.39    | 100.52   |
| 娛樂稅       | 210 000     | 0.12    | 179 671     | 85.56    | 80 061      | 38.12    | 44.56    |
| 九年國民教育附徵  | -           | -       | -           | --       | -           | --       | --       |
| 菸酒稅       | 851 173     | 0.47    | 709 878     | 83.40    | 675 125     | 79.32    | 95.10    |
| 罰款及賠償收入   | 3 683 002   | 2.02    | 2 437 923   | 66.19    | 2 530 279   | 68.70    | 103.79   |
| 規費收入      | 8 226 482   | 4.51    | 7 626 369   | 92.71    | 7 561 167   | 91.91    | 99.15    |
| 信託管理收入    | -           | -       | -           | --       | -           | --       | --       |
| 財產收入      | 5 592 268   | 3.07    | 4 798 549   | 85.81    | 4 863 310   | 86.96    | 101.35   |
| 營業盈餘及事業收入 | 12 525 839  | 6.87    | 9 941 730   | 79.37    | 9 957 867   | 79.50    | 100.16   |
| 補助及協助收入   | 18 288 075  | 10.04   | 15 850 865  | 86.67    | 15 882 922  | 86.85    | 100.20   |
| 捐獻及贈與收入   | 126 755     | 0.07    | 126 755     | 100.00   | 126 250     | 99.60    | 99.60    |
| 其他收入      | 1 691 813   | 0.93    | 1 351 778   | 79.90    | 2 829 658   | 167.26   | 209.33   |

資料來源：本府主計處及財政局。

附註：①依據預算法，「公債及賒借收入」及「移用以前年度歲計贖餘」不列入歲入，而改為融資調度。

17. 預算執行——歲出（按機關別分）<sup>①</sup>

民國111年11月

單位：千元

| 主管機關別    | 全年度預算數      |         | 累 計 分 配 數   |          | 累 計 執 行 數   |          |          |
|----------|-------------|---------|-------------|----------|-------------|----------|----------|
|          | 金 額         | 百分比 (%) | 金 額         | 占預算數 (%) | 金 額         | 占預算數 (%) | 占分配數 (%) |
| 總計       | 184 788 395 | 100.00  | 168 518 348 | 91.20    | 153 257 593 | 82.94    | 90.94    |
| 市議會      | 858 946     | 0.46    | 790 528     | 92.03    | 636 732     | 74.13    | 80.55    |
| 市政府      | 4 947 477   | 2.68    | 4 746 058   | 95.93    | 4 387 877   | 88.69    | 92.45    |
| 民政局      | 3 283 828   | 1.78    | 2 989 119   | 91.03    | 2 719 985   | 82.83    | 91.00    |
| 財政局      | 3 327 220   | 1.80    | 3 219 682   | 96.77    | 3 153 833   | 94.79    | 97.95    |
| 教育局      | 58 495 703  | 31.66   | 55 602 947  | 95.05    | 53 303 424  | 91.12    | 95.86    |
| 產業發展局    | 5 509 106   | 2.98    | 4 940 301   | 89.68    | 4 475 803   | 81.24    | 90.60    |
| 工務局      | 18 169 999  | 9.83    | 16 083 241  | 88.52    | 14 025 777  | 77.19    | 87.21    |
| 交通局      | 7 970 870   | 4.31    | 6 857 973   | 86.04    | 6 002 998   | 75.31    | 87.53    |
| 社會局      | 25 182 038  | 13.63   | 22 478 546  | 89.26    | 17 693 679  | 70.26    | 78.71    |
| 勞動局      | 974 999     | 0.53    | 903 326     | 92.65    | 693 888     | 71.17    | 76.81    |
| 警察局      | 14 411 930  | 7.80    | 13 847 565  | 96.08    | 12 900 488  | 89.51    | 93.16    |
| 衛生局      | 6 850 867   | 3.71    | 5 061 681   | 73.88    | 4 793 052   | 69.96    | 94.69    |
| 環境保護局    | 7 251 131   | 3.92    | 6 970 361   | 96.13    | 6 341 385   | 87.45    | 90.98    |
| 都市發展局    | 3 086 171   | 1.67    | 2 982 940   | 96.66    | 2 873 001   | 93.09    | 96.31    |
| 文化局      | 4 053 571   | 2.19    | 3 762 037   | 92.81    | 3 126 703   | 77.13    | 83.11    |
| 消防局      | 3 507 237   | 1.90    | 3 074 943   | 87.67    | 2 885 492   | 82.27    | 93.84    |
| 翡翠水庫管理局  | 386 285     | 0.21    | 355 184     | 91.95    | 337 503     | 87.37    | 95.02    |
| 觀光傳播局    | 1 189 450   | 0.64    | 999 236     | 84.01    | 851 323     | 71.57    | 85.20    |
| 地政局      | 1 273 513   | 0.69    | 1 085 467   | 85.23    | 1 032 091   | 81.04    | 95.08    |
| 兵役局      | 274 218     | 0.15    | 252 553     | 92.10    | 235 910     | 86.03    | 93.41    |
| 臺北自來水事業處 | 18 680      | 0.01    | 8 500       | 45.50    | 3 700       | 19.81    | 43.53    |
| 體育局      | 1 454 025   | 0.79    | 1 249 425   | 85.93    | 996 191     | 68.51    | 79.73    |
| 資訊局      | 821 566     | 0.44    | 707 401     | 86.10    | 564 097     | 68.66    | 79.74    |
| 法務局      | 192 677     | 0.10    | 187 564     | 97.35    | 167 771     | 87.07    | 89.45    |
| 捷運工程局    | 2 830 588   | 1.53    | 2 732 529   | 96.54    | 2 625 515   | 92.76    | 96.08    |
| 統籌支撥科目   | 8 261 093   | 4.47    | 6 629 243   | 80.25    | 6 429 374   | 77.83    | 96.99    |
| 第二預備金    | 205 205     | 0.11    | -           | -        | -           | -        | --       |

資料來源：本府主計處及財政局。

附註：①依據預算法，「債務還本支出」不列入歲出，而改為融資調度。

### 18. 稅捐徵收—市稅稅課收入

單位：百萬元

| 年 月 別      | 總 計    |           |         |             | 地 價 稅  |         | 土 地 增 值 稅 |         |
|------------|--------|-----------|---------|-------------|--------|---------|-----------|---------|
|            | 預 算 數  | 預 算 數 計 累 | 實 徵 淨 額 | 實 徵 淨 額 計 累 | 預 算 數  | 實 徵 淨 額 | 預 算 數     | 實 徵 淨 額 |
| 101年度      | 61 050 | -         | 62 189  | -           | 19 500 | 20 671  | 17 000    | 16 397  |
| 102年度      | 60 430 | -         | 66 311  | -           | 21 900 | 22 086  | 14 200    | 18 973  |
| 103年度      | 63 075 | -         | 67 291  | -           | 21 200 | 22 448  | 17 000    | 19 067  |
| 104年度      | 65 075 | -         | 76 823  | -           | 21 800 | 22 040  | 17 600    | 25 768  |
| 105年度      | 71 547 | -         | 75 322  | -           | 26 732 | 29 496  | 18 200    | 16 769  |
| 106年度      | 75 014 | -         | 74 889  | -           | 28 784 | 29 796  | 18 600    | 15 616  |
| 107年度      | 75 220 | -         | 71 815  | -           | 29 200 | 27 643  | 17 800    | 15 455  |
| 108年度      | 72 617 | -         | 74 641  | -           | 27 610 | 27 265  | 16 200    | 18 083  |
| 109年度      | 73 331 | -         | 75 751  | -           | 27 791 | 27 843  | 16 200    | 18 071  |
| 110年度      | 73 460 | -         | 76 686  | -           | 27 526 | 27 140  | 16 400    | 18 824  |
| 12月        | 14 142 | 73 460    | 13 670  | 76 686      | 12 332 | 11 370  | 1 506     | 1 762   |
| 111年       | 75 210 | -         | 76 822  | -           | 28 000 | 28 387  | 16 800    | 16 859  |
| 1月         | 2 443  | 2 443     | 3 233   | 3 233       | 44     | 92      | 1 339     | 1 925   |
| 2月         | 1 566  | 4 009     | 1 923   | 5 156       | 43     | 64      | 1 203     | 1 448   |
| 3月         | 2 681  | 6 691     | 3 637   | 8 793       | 57     | 49      | 1 290     | 2 026   |
| 4月         | 5 314  | 12 005    | 5 102   | 13 896      | 54     | 78      | 1 379     | 1 410   |
| 5月         | 14 459 | 26 464    | 14 885  | 28 781      | 41     | 52      | 1 295     | 1 588   |
| 6月         | 6 835  | 33 299    | 7 909   | 36 690      | 19     | 76      | 1 327     | 1 480   |
| 7月         | 2 928  | 36 226    | 2 599   | 39 289      | 19     | 33      | 1 702     | 1 278   |
| 8月         | 1 996  | 38 222    | 1 771   | 41 060      | 80     | 46      | 1 465     | 1 133   |
| 9月         | 2 380  | 40 601    | 2 036   | 43 096      | 55     | 80      | 1 263     | 865     |
| 10月        | 2 587  | 43 188    | 1 841   | 44 938      | 424    | 362     | 1 630     | 1 051   |
| 11月        | 17 628 | 60 816    | 17 762  | 62 699      | 15 108 | 15 253  | 1 265     | 1 148   |
| 12月        | 14 394 | 75 210    | 14 122  | 76 822      | 12 058 | 12 203  | 1 641     | 1 507   |
| 當期較上期增減%   | -18.34 | --        | -20.49  | --          | -20.19 | -20.00  | 29.75     | 31.25   |
| 當期較上年同期增減% | 1.78   | 2.38      | 3.31    | 0.18        | -2.22  | 7.33    | 9.02      | -14.48  |

### 18. 稅捐徵收—市稅稅課收入(續)

單位：百萬元

| 年 月 別      | 房 屋 稅  |         | 使 用 牌 照 稅 |         | 契 稅   |         | 印 花 稅 ① |         | 其 他 ② |         |
|------------|--------|---------|-----------|---------|-------|---------|---------|---------|-------|---------|
|            | 預 算 數  | 實 徵 淨 額 | 預 算 數     | 實 徵 淨 額 | 預 算 數 | 實 徵 淨 額 | 預 算 數   | 實 徵 淨 額 | 預 算 數 | 實 徵 淨 額 |
| 101年度      | 11 400 | 11 860  | 6 450     | 6 828   | 2 400 | 1 731   | 4 100   | 4 479   | 200   | 224     |
| 102年度      | 11 600 | 11 976  | 6 600     | 6 950   | 1 800 | 1 715   | 4 100   | 4 382   | 230   | 229     |
| 103年度      | 12 000 | 12 217  | 6 600     | 7 114   | 1 800 | 1 651   | 4 260   | 4 560   | 215   | 235     |
| 104年度      | 12 600 | 14 195  | 6 800     | 7 400   | 1 800 | 2 613   | 4 260   | 4 529   | 215   | 278     |
| 105年度      | 13 400 | 15 273  | 6 900     | 7 480   | 1 800 | 1 572   | 4 300   | 4 494   | 215   | 238     |
| 106年度      | 13 900 | 15 626  | 7 300     | 7 506   | 1 800 | 1 511   | 4 400   | 4 579   | 230   | 256     |
| 107年度      | 14 500 | 14 432  | 7 400     | 7 502   | 1 700 | 1 549   | 4 400   | 4 961   | 220   | 273     |
| 108年度      | 14 910 | 14 795  | 7 566     | 7 508   | 1 540 | 1 647   | 4 534   | 5 074   | 257   | 268     |
| 109年度      | 15 340 | 15 090  | 7 500     | 7 433   | 1 540 | 1 894   | 4 700   | 5 272   | 260   | 149     |
| 110年度      | 15 400 | 15 787  | 7 450     | 7 390   | 1 569 | 1 989   | 4 870   | 5 495   | 245   | 61      |
| 12月        | 32     | 84      | 22        | 40      | 123   | 223     | 104     | 187     | 24    | 5       |
| 111年       | 15 900 | 16 427  | 7 400     | 7 380   | 1 800 | 1 757   | 5 100   | 5 921   | 210   | 90      |
| 1月         | 43     | 49      | 116       | 117     | 160   | 172     | 728     | 869     | 14    | 8       |
| 2月         | 32     | 51      | 86        | 74      | 101   | 175     | 90      | 106     | 11    | 5       |
| 3月         | 52     | 66      | 403       | 498     | 145   | 200     | 723     | 792     | 11    | 8       |
| 4月         | 315    | 192     | 3 293     | 3 096   | 134   | 183     | 131     | 139     | 8     | 6       |
| 5月         | 9 705  | 9 732   | 2 527     | 2 566   | 158   | 176     | 725     | 761     | 7     | 10      |
| 6月         | 4 943  | 5 735   | 277       | 303     | 142   | 146     | 120     | 165     | 7     | 5       |
| 7月         | 189    | 185     | 92        | 115     | 159   | 132     | 748     | 850     | 19    | 6       |
| 8月         | 52     | 121     | 73        | 95      | 145   | 137     | 160     | 229     | 20    | 9       |
| 9月         | 80     | 93      | 68        | 51      | 152   | 90      | 736     | 849     | 25    | 8       |
| 10月        | 68     | 83      | 142       | 86      | 158   | 98      | 138     | 154     | 26    | 7       |
| 11月        | 95     | 54      | 292       | 351     | 163   | 129     | 673     | 818     | 31    | 8       |
| 12月        | 324    | 65      | 31        | 28      | 181   | 119     | 128     | 192     | 30    | 9       |
| 當期較上期增減%   | 240.00 | 20.09   | -89.37    | -92.02  | 11.01 | -8.00   | -81.06  | -76.58  | -1.53 | 12.25   |
| 當期較上年同期增減% | --     | -22.40  | 43.86     | -29.36  | 47.06 | -46.68  | 22.91   | 2.68    | 28.02 | 81.66   |

資料來源：本市稅捐稽徵處。

附 註：①經核准繳納印花稅之納稅人，每2個月繳納一次。②含娛樂稅及教育捐。

### 19. 捷 運 工 程<sup>①</sup>

單位：%

| 年 月 底 別        | 新 莊 線  | 信 義 線          | 萬大中和樹林線          | 環 狀 線            | 臺 中 捷 運        |
|----------------|--------|----------------|------------------|------------------|----------------|
|                | 總 進 度  | 東 延 段<br>總 進 度 | (第一期工程)<br>總 進 度 | 第 一 階 段<br>總 進 度 | 烏 日 線<br>總 進 度 |
| 101年底          | 97.58  | 0.34           | 1.48             | 39.58            | 23.61          |
| 102年底          | 99.07  | 1.91           | 5.28             | 47.78            | 38.42          |
| 103年底          | 99.23  | 3.64           | 9.36             | 53.85            | 58.50          |
| 104年底          | 99.39  | 3.64           | 4.26             | 64.00            | 62.00          |
| 105年底          | 99.63  | 9.85           | 18.76            | 76.00            | 67.00          |
| 106年底          | 99.74  | 19.50          | 29.55            | 81.96            | 75.00          |
| 107年底          | 99.79  | 31.00          | 39.00            | 97.06            | 81.00          |
| 108年底          | 100.00 | 38.74          | 44.00            | 99.75            | 88.00          |
| 109年底          | 100.00 | 45.72          | 52.00            | 100.00           | 96.83          |
| 110年底          | 100.00 | 54.97          | 60.01            | 100.00           | 100.00         |
| 12月底           | 100.00 | 54.97          | 60.01            | 100.00           | 100.00         |
| 111年底          | 100.00 | 69.00          | 64.26            | 100.00           | 100.00         |
| 1月底            | 100.00 | 55.69          | 60.19            | 100.00           | 100.00         |
| 2月底            | 100.00 | 55.81          | 60.54            | 100.00           | 100.00         |
| 3月底            | 100.00 | 56.50          | 60.74            | 100.00           | 100.00         |
| 4月底            | 100.00 | 57.58          | 60.98            | 100.00           | 100.00         |
| 5月底            | 100.00 | 58.68          | 61.59            | 100.00           | 100.00         |
| 6月底            | 100.00 | 59.81          | 61.80            | 100.00           | 100.00         |
| 7月底            | 100.00 | 60.94          | 62.02            | 100.00           | 100.00         |
| 8月底            | 100.00 | 62.10          | 62.46            | 100.00           | 100.00         |
| 9月底            | 100.00 | 63.33          | 62.79            | 100.00           | 100.00         |
| 10月底           | 100.00 | 64.56          | 63.07            | 100.00           | 100.00         |
| 11月底           | 100.00 | 65.81          | 63.53            | 100.00           | 100.00         |
| 12月底           | 100.00 | 69.00          | 64.26            | 100.00           | 100.00         |
| 當期較上期<br>增 減 % | (0.00) | (3.19)         | (0.73)           | (0.00)           | (0.00)         |
| 當期較上年<br>同期增減% | (0.00) | (14.03)        | (4.25)           | (0.00)           | (0.00)         |

資料來源：本府捷運工程局。  
附 註：①本表各線進度依最新年度府管作業計畫計算。

### 20. 建 築 管 理

| 年 月 別          | 核 發 建 造 執 照 |            |                           | 核 發 使 用 執 照 |            |                           |                  |            |                           |            |            |                           |
|----------------|-------------|------------|---------------------------|-------------|------------|---------------------------|------------------|------------|---------------------------|------------|------------|---------------------------|
|                | 件 數<br>(件)  | 棟 數<br>(棟) | 總樓地<br>板面積<br>(千平方<br>公尺) | 總 計         |            |                           | 住 宅 <sup>①</sup> |            |                           | 其 他 建 築 物  |            |                           |
|                |             |            |                           | 件 數<br>(件)  | 棟 數<br>(棟) | 總樓地<br>板面積<br>(千平方<br>公尺) | 件 數<br>(件)       | 棟 數<br>(棟) | 總樓地<br>板面積<br>(千平方<br>公尺) | 件 數<br>(件) | 棟 數<br>(棟) | 總樓地<br>板面積<br>(千平方<br>公尺) |
| 101年           | 304         | 386        | 1 668                     | 355         | 449        | 2 491                     | 220              | 279        | 1 246                     | 135        | 170        | 1 244                     |
| 102年           | 306         | 351        | 1 854                     | 315         | 427        | 1 896                     | 201              | 269        | 1 054                     | 114        | 158        | 842                       |
| 103年           | 278         | 389        | 2 159                     | 320         | 435        | 3 072                     | 208              | 254        | 1 085                     | 112        | 181        | 1 987                     |
| 104年           | 267         | 346        | 1 671                     | 296         | 370        | 2 171                     | 173              | 219        | 1 001                     | 123        | 151        | 1 170                     |
| 105年           | 203         | 253        | 1 924                     | 244         | 280        | 1 587                     | 145              | 177        | 956                       | 99         | 103        | 630                       |
| 106年           | 205         | 253        | 1 864                     | 219         | 270        | 1 677                     | 136              | 184        | 822                       | 83         | 86         | 855                       |
| 107年           | 223         | 313        | 2 478                     | 258         | 342        | 2 097                     | 138              | 189        | 957                       | 120        | 153        | 1 140                     |
| 108年           | 229         | 283        | 2 631                     | 198         | 279        | 1 562                     | 110              | 150        | 768                       | 88         | 129        | 794                       |
| 109年           | 263         | 322        | 2 461                     | 185         | 232        | 1 520                     | 103              | 118        | 697                       | 82         | 114        | 823                       |
| 110年           | 339         | 421        | 2 743                     | 156         | 177        | 1 533                     | 82               | 99         | 686                       | 74         | 78         | 848                       |
| 12月            | 58          | 76         | 604                       | 16          | 20         | 125                       | 11               | 15         | 98                        | 5          | 5          | 27                        |
| 111年           | 324         | 425        | 4 734                     | 153         | 215        | 1 677                     | 85               | 108        | 891                       | 68         | 107        | 785                       |
| 1月             | 38          | 75         | 336                       | 20          | 23         | 137                       | 13               | 17         | 77                        | 7          | 6          | 60                        |
| 2月             | 23          | 27         | 211                       | 6           | 7          | 56                        | 4                | 5          | 50                        | 2          | 2          | 6                         |
| 3月             | 43          | 54         | 815                       | 15          | 27         | 196                       | 9                | 11         | 139                       | 6          | 16         | 57                        |
| 4月             | 30          | 32         | 204                       | 14          | 20         | 267                       | 7                | 9          | 124                       | 7          | 11         | 143                       |
| 5月             | 22          | 36         | 243                       | 8           | 8          | 49                        | 3                | 4          | 12                        | 5          | 4          | 37                        |
| 6月             | 27          | 31         | 243                       | 4           | 5          | 96                        | 4                | 5          | 96                        | -          | -          | -                         |
| 7月             | 24          | 30         | 103                       | 20          | 25         | 94                        | 12               | 16         | 75                        | 8          | 9          | 19                        |
| 8月             | 30          | 36         | 596                       | 15          | 14         | 60                        | 8                | 8          | 35                        | 7          | 6          | 25                        |
| 9月             | 22          | 26         | 239                       | 10          | 16         | 147                       | 6                | 9          | 122                       | 4          | 7          | 25                        |
| 10月            | 21          | 28         | 1 495                     | 10          | 8          | 72                        | 4                | 4          | 10                        | 6          | 4          | 62                        |
| 11月            | 21          | 26         | 172                       | 13          | 39         | 111                       | 6                | 9          | 35                        | 7          | 30         | 76                        |
| 12月            | 23          | 24         | 79                        | 18          | 23         | 393                       | 9                | 11         | 116                       | 9          | 12         | 277                       |
| 當期較上期<br>增 減 % | 9.52        | -7.69      | -54.15                    | 38.46       | -41.03     | 254.71                    | 50.00            | 22.22      | 231.63                    | 28.57      | -60.00     | 265.38                    |
| 當期較上年<br>同期增減% | -60.34      | -68.42     | -86.90                    | 12.50       | 15.00      | 214.44                    | -18.18           | -26.67     | 18.91                     | 80.00      | 140.00     | --                        |

資料來源：本市建築管理工程處。  
附 註：①含農舍。

## 21. 自來水及天然氣供應

| 年 月 別           | 實際供水人數         |           | 供水普及率          |        | 配水量<br>(千m <sup>3</sup> ) | 售水量<br>(千m <sup>3</sup> ) | 水費<br>收入<br>(百萬元) | 每人每日<br>生活<br>用水量<br>(公升)② | 天然氣供應                |                                  |                                   |
|-----------------|----------------|-----------|----------------|--------|---------------------------|---------------------------|-------------------|----------------------------|----------------------|----------------------------------|-----------------------------------|
|                 | (年月底數)<br>(人)① | 臺北市       | (年月底數)<br>(%)① | 臺北市    |                           |                           |                   |                            | 用戶數<br>(年月底數)<br>(戶) | 天然氣<br>供氣量<br>(千m <sup>3</sup> ) | 每用戶<br>每月用氣量<br>(m <sup>3</sup> ) |
|                 |                |           |                |        |                           |                           |                   |                            |                      |                                  |                                   |
| 101年            | 3 912 033      | 2 666 308 | 99.60          | 99.74  | 823 102                   | 573 216                   | 4 831             | 326                        | 653 339              | 326 999                          | 41.94                             |
| 102年            | 3 924 700      | 2 679 598 | 99.60          | 99.74  | 823 022                   | 583 390                   | 4 896             | 326                        | 660 772              | 321 795                          | 40.81                             |
| 103年            | 3 939 008      | 2 695 961 | 99.60          | 99.76  | 822 485                   | 603 555                   | 5 025             | 327                        | 667 051              | 330 449                          | 41.48                             |
| 104年            | 3 938 609      | 2 698 312 | 99.60          | 99.76  | 821 426                   | 616 546                   | 5 054             | 326                        | 671 953              | 328 951                          | 40.94                             |
| 105年            | 3 932 626      | 2 689 295 | 99.62          | 99.76  | 780 065                   | 593 732                   | 5 851             | 326                        | 677 184              | 338 742                          | 41.85                             |
| 106年            | 3 918 169      | 2 676 848 | 99.62          | 99.76  | 827 197                   | 641 606                   | 6 381             | 327                        | 682 068              | 330 041                          | 40.47                             |
| 107年            | 3 901 377      | 2 663 003 | 99.66          | 99.79  | 856 640                   | 672 131                   | 6 479             | 328                        | 688 442              | 338 425                          | 41.16                             |
| 108年            | 3 879 713      | 2 639 486 | 99.66          | 99.79  | 858 876                   | 677 897                   | 6 499             | 329                        | 694 656              | 325 580                          | 39.23                             |
| 109年            | 3 834 875      | 2 597 473 | 99.68          | 99.81  | 921 866                   | 743 140                   | 6 563             | 335                        | 699 394              | 322 502                          | 38.56                             |
| 110年            | 3 741 155      | 2 519 597 | 99.68          | 99.81  | 932 085                   | 746 197                   | 6 548             | 329                        | 704 976              | 304 801                          | 36.17                             |
| 111年            | 3 741 155      | 2 519 597 | 99.68          | 99.81  | 78 492                    | 63 268                    | 559               | 342                        | 704 976              | 29 501                           | 41.86                             |
| 12月             | ...            | ...       | ...            | ...    | ...                       | ...                       | ...               | ...                        | 710 813              | 312 513                          | 36.79                             |
| 1月              | 3 729 072      | 2 509 782 | 99.69          | 99.82  | 80 103                    | 62 943                    | 548               | 325                        | 705 423              | 27 327                           | 38.75                             |
| 2月              | 3 717 318      | 2 500 089 | 99.69          | 99.82  | 65 619                    | 57 640                    | 528               | 326                        | 705 594              | 30 706                           | 43.52                             |
| 3月              | 3 699 052      | 2 485 962 | 99.69          | 99.82  | 73 111                    | 57 116                    | 511               | 312                        | 706 176              | 30 615                           | 43.37                             |
| 4月              | 3 679 881      | 2 473 663 | 99.69          | 99.82  | 69 845                    | 56 911                    | 538               | 333                        | 706 304              | 34 307                           | 48.58                             |
| 5月              | 3 671 708      | 2 466 152 | 99.69          | 99.82  | 71 773                    | 54 922                    | 508               | 324                        | 706 952              | 26 620                           | 37.67                             |
| 6月              | 3 665 330      | 2 460 016 | 99.69          | 99.82  | 69 916                    | 54 836                    | 514               | 344                        | 707 514              | 27 017                           | 38.20                             |
| 7月              | 3 664 064      | 2 458 050 | 99.69          | 99.82  | 74 554                    | 55 508                    | 516               | 336                        | 708 409              | 21 932                           | 30.98                             |
| 8月              | 3 663 933      | 2 457 264 | 99.69          | 99.82  | 82 738                    | 65 419                    | 565               | 353                        | 708 700              | 21 702                           | 30.63                             |
| 9月              | 3 663 834      | 2 456 502 | 99.69          | 99.82  | 75 190                    | 61 595                    | 563               | 348                        | 709 110              | 19 202                           | 27.09                             |
| 10月             | 3 669 650      | 2 461 172 | 99.69          | 99.82  | 72 649                    | 58 330                    | 548               | 352                        | 710 031              | 22 298                           | 31.42                             |
| 11月             | 3 678 695      | 2 468 096 | 99.69          | 99.82  | 70 100                    | 56 811                    | 534               | 335                        | 710 392              | 22 292                           | 31.39                             |
| 12月             | ...            | ...       | ...            | ...    | ...                       | ...                       | ...               | ...                        | 710 813              | 28 494                           | 40.10                             |
| 當期較上期<br>增減 %   | 0.25           | 0.28      | (0.00)         | (0.00) | -3.51                     | -2.60                     | -2.51             | -4.83                      | 0.06                 | 27.82                            | 27.75                             |
| 當期較上年<br>同期增減 % | -1.92          | -2.33     | (0.01)         | (0.01) | -6.62                     | -6.89                     | -1.54             | 1.82                       | 0.83                 | -3.41                            | -4.20                             |

資料來源：臺北自來水事業處、本府產業發展局。

附註：①係臺北自來水事業處供水轄區之實際供水人數及供水普及率。②指售水量扣除支援台北水公司用水量、工廠用水量、市政用水量及其他用水量後平均每人每日生活用水量；民國101年以後係以抄表實際日數計算。

## 22. 機 動 車 輛 ①

單位：輛

| 年 月 底 別         | 機 動 車 輛 登 記 數 |         |       |        |         |         |       |           | 每千人擁有數 |       |
|-----------------|---------------|---------|-------|--------|---------|---------|-------|-----------|--------|-------|
|                 | 總計            | 汽 車     |       |        |         |         |       | 機車<br>②   | 汽車     | 機車    |
|                 |               | 合計      | 大型車   |        | 小型車     |         | 特種車   |           |        |       |
|                 |               | 自用      | 營業用   | 自用     | 營業用     |         |       |           |        |       |
| 101年底           | 1 856 536     | 756 602 | 4 095 | 9 164  | 617 389 | 117 716 | 8 238 | 1 099 934 | 283    | 411   |
| 102年底           | 1 802 910     | 768 100 | 4 071 | 9 216  | 624 245 | 122 276 | 8 292 | 1 034 810 | 286    | 385   |
| 103年底           | 1 768 239     | 787 676 | 4 082 | 11 198 | 635 523 | 128 598 | 8 275 | 980 563   | 291    | 363   |
| 104年底           | 1 762 045     | 799 248 | 4 136 | 11 415 | 642 636 | 132 716 | 8 345 | 962 797   | 295    | 356   |
| 105年底           | 1 756 877     | 804 697 | 4 104 | 11 412 | 644 813 | 135 973 | 8 395 | 952 180   | 299    | 353   |
| 106年底           | 1 763 824     | 810 179 | 4 100 | 11 238 | 646 635 | 139 548 | 8 658 | 953 645   | 302    | 355   |
| 107年底           | 1 757 922     | 813 751 | 4 009 | 11 074 | 647 618 | 142 056 | 8 994 | 944 171   | 305    | 354   |
| 108年底           | 1 767 624     | 815 569 | 4 152 | 10 929 | 645 504 | 146 027 | 8 957 | 952 055   | 308    | 360   |
| 109年底           | 1 762 194     | 815 343 | 4 063 | 10 551 | 643 004 | 148 738 | 8 987 | 946 851   | 313    | 364   |
| 110年底           | 1 770 505     | 822 312 | 4 074 | 10 163 | 642 806 | 156 254 | 9 015 | 948 193   | 326    | 376   |
| 12月底            | 1 770 505     | 822 312 | 4 074 | 10 163 | 642 806 | 156 254 | 9 015 | 948 193   | 326    | 376   |
| 111年底           | 1 774 650     | 827 756 | 4 052 | 9 947  | 640 845 | 163 780 | 9 132 | 946 894   | 334    | 382   |
| 1月底             | 1 770 543     | 823 052 | 4 067 | 10 185 | 642 790 | 156 993 | 9 017 | 947 491   | 327    | 377   |
| 2月底             | 1 770 987     | 823 535 | 4 077 | 10 179 | 642 679 | 157 589 | 9 011 | 947 452   | 329    | 378   |
| 3月底             | 1 770 416     | 823 343 | 4 071 | 10 204 | 641 982 | 158 071 | 9 015 | 947 073   | 331    | 380   |
| 4月底             | 1 770 160     | 823 798 | 4 067 | 10 157 | 641 658 | 158 882 | 9 034 | 946 362   | 332    | 382   |
| 5月底             | 1 769 744     | 823 826 | 4 049 | 10 134 | 641 432 | 159 170 | 9 041 | 945 918   | 333    | 383   |
| 6月底             | 1 770 705     | 824 323 | 4 029 | 10 095 | 641 458 | 159 676 | 9 065 | 946 382   | 334    | 384   |
| 7月底             | 1 770 999     | 824 946 | 4 011 | 10 089 | 641 371 | 160 401 | 9 074 | 946 053   | 335    | 384   |
| 8月底             | 1 772 162     | 825 902 | 4 028 | 10 094 | 641 236 | 161 484 | 9 060 | 946 260   | 336    | 384   |
| 9月底             | 1 773 153     | 826 128 | 4 039 | 10 104 | 640 735 | 162 175 | 9 075 | 947 025   | 336    | 385   |
| 10月底            | 1 773 709     | 826 598 | 4 032 | 10 035 | 640 826 | 162 624 | 9 081 | 947 111   | 335    | 384   |
| 11月底            | 1 774 410     | 827 043 | 4 024 | 9 972  | 641 038 | 162 846 | 9 163 | 947 367   | 334    | 383   |
| 12月底            | 1 774 650     | 827 756 | 4 052 | 9 947  | 640 845 | 163 780 | 9 132 | 946 894   | 334    | 382   |
| 當期較上期<br>增減 %   | 0.01          | 0.09    | 0.70  | -0.25  | -0.03   | 0.57    | -0.34 | -0.05     | 0.00   | -0.26 |
| 當期較上年<br>同期增減 % | 0.23          | 0.66    | -0.54 | -2.13  | -0.31   | 4.82    | 1.30  | -0.14     | 2.45   | 1.60  |

資料來源：交通部公路總局臺北市區監理所。

附註：①本表係車輛登記數，未包括軍用車。②因辦理10年以上老舊機踏車約定報廢，登記數字自102年8月起逐年減少。

## 23. 停車管理

| 年 月 底 別        | 市有停車位數(格位)① |         |        |         |        |        |           |        | 市有停車場<br>收入金額 |
|----------------|-------------|---------|--------|---------|--------|--------|-----------|--------|---------------|
|                | 總計          |         | 路邊停車位  |         | 路外停車位  |        | 委外經營及委託開單 |        |               |
|                | 汽車          | 機車      | 汽車     | 機車      | 汽車     | 機車     | 汽車        | 機車     | (千元)②         |
| 101年底          | 101 256     | 181 256 | 49 452 | 165 173 | 45 310 | 12 217 | 6 494     | 3 866  | 3 305 391     |
| 102年底          | 101 514     | 185 930 | 49 920 | 171 169 | 44 367 | 12 115 | 7 227     | 2 646  | 3 450 092     |
| 103年底          | 100 956     | 192 414 | 49 461 | 177 639 | 43 274 | 11 945 | 8 221     | 2 830  | 3 562 111     |
| 104年底          | 104 108     | 200 804 | 51 507 | 186 492 | 39 486 | 9 863  | 13 115    | 4 449  | 3 868 204     |
| 105年底          | 111 072     | 213 114 | 58 432 | 198 331 | 35 265 | 9 683  | 17 375    | 5 100  | 4 123 560     |
| 106年底          | 111 359     | 221 567 | 59 163 | 206 845 | 29 558 | 7 828  | 22 638    | 6 894  | 4 093 853     |
| 107年底          | 109 862     | 231 581 | 56 253 | 214 565 | 27 252 | 7 800  | 26 357    | 9 216  | 4 193 506     |
| 108年底          | 109 096     | 245 534 | 55 468 | 228 359 | 25 450 | 7 660  | 28 178    | 9 515  | 4 195 675     |
| 109年底          | 108 895     | 257 296 | 55 507 | 240 337 | 23 170 | 7 302  | 30 218    | 9 657  | 4 130 206     |
| 110年底          | 108 906     | 265 874 | 54 867 | 248 142 | 20 016 | 5 218  | 34 023    | 12 514 | 4 010 850     |
| 12月底           | 108 906     | 265 874 | 54 867 | 248 142 | 20 016 | 5 218  | 34 023    | 12 514 | 200 531       |
| 111年底          | 110 154     | 269 285 | 54 333 | 249 871 | 18 735 | 5 048  | 37 086    | 14 366 | 4 404 675     |
| 1月底            | 109 946     | 267 795 | 54 986 | 248 907 | 20 008 | 5 309  | 34 952    | 13 579 | 408 892       |
| 2月底            | 110 016     | 267 578 | 54 919 | 248 690 | 20 008 | 5 309  | 35 089    | 13 579 | 363 919       |
| 3月底            | 110 113     | 267 737 | 54 761 | 248 847 | 19 174 | 5 211  | 36 178    | 13 679 | 381 585       |
| 4月底            | 109 961     | 267 967 | 54 728 | 249 077 | 19 174 | 5 211  | 36 059    | 13 679 | 410 844       |
| 5月底            | 109 941     | 268 205 | 54 708 | 249 315 | 19 174 | 5 211  | 36 059    | 13 679 | 337 933       |
| 6月底            | 109 595     | 268 961 | 54 176 | 249 719 | 18 998 | 5 151  | 36 421    | 14 091 | 382 240       |
| 7月底            | 109 677     | 269 217 | 54 255 | 249 975 | 18 745 | 5 058  | 36 677    | 14 184 | 381 098       |
| 8月底            | 109 924     | 269 404 | 54 150 | 250 274 | 18 745 | 5 058  | 37 029    | 14 072 | 416 070       |
| 9月底            | 110 088     | 269 412 | 54 188 | 249 988 | 18 745 | 5 058  | 37 155    | 14 366 | 353 992       |
| 10月底           | 110 004     | 269 518 | 54 121 | 250 104 | 18 735 | 5 048  | 37 148    | 14 366 | 396 357       |
| 11月底           | 109 912     | 269 476 | 54 037 | 250 062 | 18 735 | 5 048  | 37 140    | 14 366 | 352 779       |
| 12月底           | 110 154     | 269 285 | 54 333 | 249 871 | 18 735 | 5 048  | 37 086    | 14 366 | 218 968       |
| 當期較上期<br>增 減 % | 0.22        | -0.07   | 0.55   | -0.08   | 0.00   | 0.00   | -0.15     | 0.00   | -37.93        |
| 當期較上年<br>同期增減% | 1.15        | 1.28    | -0.97  | 0.70    | -6.40  | -3.26  | 9.00      | 14.80  | 9.19          |

資料來源：本府交通局。

附註：①含不收費停車位。②當年(月)收入金額；不含公有及民間拖吊場收入，但含委託民間經營之停車場權利金收入。

## 24. 捷運客運概況

| 年 月 別          | 客運人次(人次)    |            |             | 每日<br>客運人次<br>(人次) | 客運收入(千元)①  |           |            | 悠遊卡累計<br>發卡量(張)<br>③ |
|----------------|-------------|------------|-------------|--------------------|------------|-----------|------------|----------------------|
|                | 總計          | 中運量②       | 高運量         |                    | 總計         | 中運量②      | 高運量        |                      |
| 101年           | 602 199 342 | 69 860 686 | 532 338 656 | 1 645 353          | 13 168 409 | 1 551 090 | 11 617 320 | 35 940 603           |
| 102年           | 634 961 083 | 71 405 827 | 563 555 256 | 1 739 619          | 13 851 374 | 1 588 562 | 12 262 812 | 43 072 866           |
| 103年           | 679 506 401 | 74 780 341 | 604 726 060 | 1 861 661          | 14 761 395 | 1 662 150 | 13 099 245 | 49 883 983           |
| 104年           | 717 511 809 | 74 619 617 | 642 892 192 | 1 965 786          | 15 651 875 | 1 672 959 | 13 978 917 | 57 518 771           |
| 105年           | 739 990 166 | 75 602 307 | 664 387 859 | 2 021 831          | 16 086 224 | 1 679 445 | 14 406 778 | 64 508 382           |
| 106年           | 746 066 556 | 75 401 657 | 670 664 899 | 2 044 018          | 16 174 579 | 1 677 449 | 14 497 131 | 72 440 028           |
| 107年           | 765 470 127 | 77 196 008 | 688 274 119 | 2 097 178          | 16 559 721 | 1 712 834 | 14 846 888 | 81 529 312           |
| 108年           | 789 599 136 | 75 991 020 | 713 608 116 | 2 163 285          | 16 810 512 | 1 751 971 | 15 058 541 | 93 194 283           |
| 109年           | 695 650 777 | 81 370 876 | 614 279 901 | 1 900 685          | 15 371 477 | 2 007 003 | 13 364 474 | 103 540 604          |
| 110年           | 531 120 335 | 64 220 392 | 466 899 943 | 1 455 124          | 12 157 245 | 1 688 105 | 10 469 141 | 113 150 266          |
| 12月            | 60 044 608  | 7 243 507  | 52 801 101  | 1 936 923          | 1 423 622  | 196 457   | 1 227 165  | 113 150 266          |
| 111年           | 587 253 856 | 71 177 780 | 516 076 076 | 1 608 915          | ...        | ...       | ...        | 123 811 751          |
| 1月             | 49 839 834  | 6 080 560  | 43 759 274  | 1 607 737          | 1 135 101  | 158 207   | 976 894    | 114 062 669          |
| 2月             | 41 907 368  | 5 063 273  | 36 844 095  | 1 496 692          | 968 887    | 133 979   | 834 908    | 114 774 704          |
| 3月             | 57 507 027  | 7 137 316  | 50 369 711  | 1 855 065          | 1 290 074  | 183 044   | 1 107 030  | 115 618 428          |
| 4月             | 43 166 022  | 5 287 437  | 37 878 585  | 1 438 867          | 982 918    | 139 726   | 843 192    | 116 412 335          |
| 5月             | 33 442 128  | 4 083 042  | 29 359 086  | 1 078 778          | 764 594    | 106 546   | 658 048    | 117 091 410          |
| 6月             | 39 433 399  | 4 770 508  | 34 662 891  | 1 314 447          | 897 595    | 123 501   | 774 095    | 117 760 590          |
| 7月             | 47 377 976  | 5 570 536  | 41 807 440  | 1 528 322          | 1 075 782  | 144 468   | 931 314    | 118 745 874          |
| 8月             | 50 558 370  | 6 001 930  | 44 556 440  | 1 630 915          | 1 144 755  | 155 814   | 988 941    | 119 610 936          |
| 9月             | 50 032 664  | 6 075 829  | 43 956 835  | 1 667 755          | 1 137 115  | 158 642   | 978 473    | 120 518 943          |
| 10月            | 53 447 841  | 6 432 872  | 47 014 969  | 1 724 124          | 1 210 907  | 167 480   | 1 043 427  | 121 643 930          |
| 11月            | 57 215 039  | 7 052 979  | 50 162 060  | 1 907 168          | 1 302 696  | 188 263   | 1 114 433  | 122 901 856          |
| 12月            | 63 326 188  | 7 621 498  | 55 704 690  | 2 042 780          | ...        | ...       | ...        | 123 811 751          |
| 當期較上期<br>增 減 % | 10.68       | 8.06       | 11.05       | 7.11               | 7.58       | 12.41     | 6.81       | 0.74                 |
| 當期較上年<br>同期增減% | 5.47        | 5.22       | 5.50        | 5.47               | 6.45       | 8.02      | 6.18       | 9.42                 |

資料來源：本府交通局、臺北大眾捷運股份有限公司。

附註：①含紀念票收入，且不含稅。②係指文湖線，109年1月起含環狀線。③為年(月)底數；發卡量包括超商售卡(POST)、自動售卡(VAVM)、捷運售卡(PAM)、紀念卡、團購、敬老等、聯名卡、基隆卡轉悠遊卡。

## 25. 公車客運概況

| 年 月 別           | 路線數(年月底數)① |      | 每日營運<br>車輛數<br>(延日車數) | 每車每日         |              | 客運人次(人次)  |      | 客運收入<br>(千元) |
|-----------------|------------|------|-----------------------|--------------|--------------|-----------|------|--------------|
|                 | 聯營<br>②    | 小型   |                       | 行駛次數<br>(班次) | 行駛公里<br>(公里) | 每日        | 每車次  |              |
| 101年            | 287        | 23   | 3 727                 | 17.6         | 167.9        | 1 680 679 | 26   | 10 700 532   |
| 102年            | 281        | 24   | 3 591                 | 17.5         | 168.2        | 1 614 963 | 26   | 10 253 059   |
| 103年            | 260        | 24   | 3 313                 | 16.9         | 161.7        | 1 421 868 | 25   | 9 027 473    |
| 104年            | 261        | 24   | 3 203                 | 16.5         | 157.5        | 1 316 937 | 25   | 8 360 771    |
| 105年            | 264        | 24   | 3 160                 | 16.5         | 157.9        | 1 301 595 | 25   | 8 534 498    |
| 106年            | 262        | 24   | 3 163                 | 16.4         | 156.2        | 1 302 832 | 25   | 8 674 754    |
| 107年            | 265        | 25   | 3 136                 | 16.1         | 153.4        | 1 310 666 | 26   | 9 045 044    |
| 108年            | 265        | 25   | 3 146                 | 15.7         | 150.1        | 1 316 656 | 27   | 9 272 274    |
| 109年            | 263        | 25   | 3 204                 | 15.0         | 144.6        | 1 164 221 | 24   | 8 091 598    |
| 110年            | 263        | 25   | 2 994                 | 13.2         | 126.8        | 875 079   | 22   | 6 270 421    |
| 11月             | 263        | 25   | 3 108                 | 13.7         | 132.2        | 1 065 130 | 25   | 640 006      |
| 12月             | 263        | 25   | 3 080                 | 13.9         | 133.3        | 1 090 977 | 26   | 677 407      |
| 111年            |            |      |                       |              |              |           |      |              |
| 1月              | 263        | 25   | 3 038                 | 13.5         | 130.0        | 968 394   | 24   | 605 488      |
| 2月              | 263        | 25   | 2 904                 | 13.0         | 126.1        | 873 495   | 23   | 492 665      |
| 3月              | 263        | 25   | 3 049                 | 13.7         | 131.7        | 1 096 812 | 26   | 685 760      |
| 4月              | 262        | 25   | 3 006                 | 13.1         | 126.0        | 874 295   | 22   | 536 822      |
| 5月              | 262        | 25   | 2 935                 | 12.6         | 122.8        | 664 472   | 18   | 421 369      |
| 6月              | 262        | 25   | 2 923                 | 12.3         | 119.2        | 788 967   | 22   | 480 406      |
| 7月              | 262        | 25   | 2 961                 | 12.5         | 121.5        | 874 241   | 24   | 552 325      |
| 8月              | 262        | 25   | 3 028                 | 13.3         | 128.9        | 942 829   | 23   | 595 644      |
| 9月              | 262        | 25   | 3 024                 | 13.2         | 126.8        | 981 903   | 25   | 600 302      |
| 10月             | 262        | 25   | 2 999                 | 13.1         | 125.9        | 992 955   | 25   | 723 564      |
| 11月             | 262        | 25   | 3 045                 | 13.3         | 128.4        | 1 087 587 | 27   | 766 935      |
| 當期較上期<br>增減 %   | 0.00       | 0.00 | 1.53                  | 1.53         | 1.99         | 9.53      | 8.00 | 5.99         |
| 當期較上年<br>同期增減 % | -0.38      | 0.00 | -2.03                 | -2.92        | -2.87        | 2.11      | 8.00 | 19.83        |

資料來源：本府交通局。

附註：①以車號為計算標準，無論正副線、左右線、快速公車、直達車或2家以上共同經營均視為同一路線。  
②因14條行經臺北市及新北市之聯營公車客運依權管劃歸新北市，致103年7月起核定路線減少。

## 26. 市區及河濱自行車租借概況

| 年 月 別           | 自行車道長度<br>(公里)<br>(年月底數) |        | 自行車租借情形           |      |                   |       |             |         |               |        |                 |        |
|-----------------|--------------------------|--------|-------------------|------|-------------------|-------|-------------|---------|---------------|--------|-----------------|--------|
|                 |                          |        | 租借站數(站)<br>(年月底數) |      | 自行車數(輛)<br>(年月底數) |       | 租借次數<br>(次) |         | 每日租借次數<br>(次) |        | 每日每車租借<br>次數(次) |        |
|                 | 市區                       | 河濱     | 市區                | 河濱   | 市區                | 河濱    | 市區          | 河濱      | 市區            | 河濱     | 市區              | 河濱     |
| 101年            | 135.99                   | 111.00 | 48                | 10   | 1 684             | 2 500 | 998 515     | 322 854 | 2 728         | 882    | 2.50            | 0.35   |
| 102年            | 323.33                   | 111.29 | 136               | 10   | 4 545             | 2 500 | 10 984 563  | 363 675 | 30 095        | 996    | 9.66            | 0.40   |
| 103年            | 382.65                   | 111.73 | 196               | 10   | 6 406             | 2 500 | 22 579 964  | 364 870 | 61 863        | 1 000  | 11.30           | 0.40   |
| 104年            | 386.38                   | 111.73 | 212               | 10   | 6 934             | 2 500 | 20 082 738  | 348 509 | 55 021        | 955    | 8.25            | 0.38   |
| 105年            | 389.67                   | 111.73 | 288               | 10   | 9 442             | 2 500 | 18 431 346  | 324 028 | 50 359        | 885    | 6.15            | 0.35   |
| 106年            | 390.66                   | 111.73 | 400               | 10   | 13 072            | 2 500 | 21 953 673  | 308 252 | 60 147        | 845    | 5.34            | 0.34   |
| 107年            | 390.96                   | 111.73 | 400               | 10   | 13 072            | 2 500 | 26 252 736  | 336 458 | 71 925        | 922    | 5.50            | 0.37   |
| 108年            | 392.06                   | 111.68 | 400               | 9    | 13 072            | 2 380 | 28 464 933  | 339 068 | 77 986        | 929    | 5.97            | 0.38   |
| 109年            | 392.79                   | 111.68 | 400               | 9    | 13 072            | 2 380 | 27 894 219  | 332 190 | 76 214        | 908    | 5.83            | 0.38   |
| 110年            | 397.64                   | 111.68 | 1 240             | 9    | 21 562            | 2 380 | 27 537 119  | 324 929 | 75 444        | 890    | 4.36            | 0.37   |
| 12月             | 397.64                   | 111.68 | 1 240             | 9    | 21 562            | 2 380 | 2 816 235   | 19 363  | 90 846        | 625    | 4.21            | 0.26   |
| 111年            | 400.90                   | 111.68 | 1 240             | 9    | 13 267            | 2 380 | 34 128 707  | 298 691 | 93 503        | 818    | 5.37            | 0.34   |
| 1月              | 397.64                   | 111.68 | 1 304             | 9    | 21 792            | 2 380 | 2 474 360   | 24 638  | 79 818        | 795    | 3.68            | 0.33   |
| 2月              | 397.64                   | 111.68 | 1 324             | 9    | 22 361            | 2 380 | 1 753 064   | 33 530  | 62 609        | 1 198  | 2.84            | 0.50   |
| 3月              | 397.64                   | 111.68 | 1 398             | 9    | 21 160            | 2 380 | 3 185 486   | 28 728  | 102 758       | 927    | 4.72            | 0.39   |
| 4月              | 397.64                   | 111.68 | 1 450             | 9    | 21 869            | 2 380 | 2 885 346   | 42 968  | 96 178        | 1 432  | 4.47            | 0.60   |
| 5月              | 397.64                   | 111.68 | 1 482             | 9    | 22 209            | 2 380 | 2 103 810   | 23 532  | 67 865        | 759    | 3.08            | 0.32   |
| 6月              | 397.64                   | 111.68 | 1 477             | 9    | 21 175            | 2 380 | 2 602 521   | 23 936  | 86 751        | 798    | 4.00            | 0.34   |
| 7月              | 397.64                   | 111.68 | 1 497             | 9    | 19 877            | 2 380 | 3 307 709   | 25 478  | 106 700       | 822    | 5.20            | 0.35   |
| 8月              | 397.64                   | 111.68 | 1 518             | 9    | 19 200            | 2 380 | 3 522 522   | 21 389  | 113 630       | 690    | 5.82            | 0.29   |
| 9月              | 397.64                   | 111.68 | 1 548             | 9    | 18 227            | 2 380 | 3 177 220   | 16 546  | 105 907       | 552    | 5.66            | 0.23   |
| 10月             | 398.24                   | 111.68 | 1 580             | 9    | 17 267            | 2 380 | 2 829 746   | 15 147  | 91 282        | 489    | 5.14            | 0.21   |
| 11月             | 398.24                   | 111.68 | 1 597             | 9    | 17 267            | 2 380 | 3 473 784   | 31 647  | 115 793       | 1 055  | 6.71            | 0.44   |
| 12月             | 400.90                   | 111.68 | 1 240             | 9    | 13 267            | 2 380 | 2 813 139   | 11 152  | 90 746        | 360    | 5.94            | 0.15   |
| 當期較上期<br>增減 %   | 0.67                     | 0.00   | -22.35            | 0.00 | -23.17            | 0.00  | -19.02      | -64.76  | -21.63        | -65.88 | -11.48          | -65.91 |
| 當期較上年<br>同期增減 % | 0.82                     | 0.00   | 0.00              | 0.00 | -38.47            | 0.00  | -0.11       | -42.41  | -0.11         | -42.40 | 41.09           | -42.31 |

資料來源：本府交通局及工務局。



## 27. 交 通 執 法

| 年 月 別          | 違反道路交通管理處罰條例(件) |           | 拖吊違規車輛(輛) |        | 取締<br>道路障礙<br>②<br>(件) |
|----------------|-----------------|-----------|-----------|--------|------------------------|
|                | 舉發件數①           | 處罰件數      | 汽 車(含大型車) | 機 車    |                        |
| 101年           | 2 176 581       | 1 474 887 | 85 521    | 27 782 | 26 434                 |
| 102年           | 2 254 735       | 1 479 985 | 97 441    | 24 129 | 22 681                 |
| 103年           | 2 141 328       | 1 417 304 | 95 948    | 22 505 | 15 772                 |
| 104年           | 2 457 295       | 1 705 551 | 92 042    | 21 006 | 13 518                 |
| 105年           | 2 604 004       | 1 909 933 | 114 399   | 28 671 | 9 930                  |
| 106年           | 2 660 387       | 1 997 778 | 99 108    | 25 678 | 9 339                  |
| 107年           | 2 860 179       | 2 210 794 | 95 379    | 22 013 | 8 573                  |
| 108年           | 3 059 142       | 2 463 906 | 94 671    | 15 893 | 10 843                 |
| 109年           | 3 107 195       | 2 687 262 | 90 540    | 17 125 | 5 950                  |
| 110年           | 2 973 326       | 2 562 452 | 73 796    | 9 695  | 4 826                  |
| 111年 12月       | 234 765         | 246 688   | 7 149     | 647    | 400                    |
| 1月             | 2 910 137       | 2 631 055 | 68 562    | 8 490  | 4 469                  |
| 2月             | 249 120         | 230 307   | 6 320     | 699    | 513                    |
| 3月             | 190 500         | 169 597   | 4 390     | 522    | 276                    |
| 4月             | 304 888         | 250 029   | 6 666     | 807    | 410                    |
| 5月             | 246 978         | 216 910   | 6 846     | 807    | 299                    |
| 6月             | 213 394         | 219 692   | 3 249     | 471    | 262                    |
| 7月             | 232 960         | 201 526   | 3 263     | 822    | 319                    |
| 8月             | 248 346         | 208 102   | 6 278     | 805    | 387                    |
| 9月             | 265 891         | 242 751   | 6 253     | 904    | 426                    |
| 10月            | 243 863         | 216 891   | 5 980     | 733    | 340                    |
| 11月            | 222 177         | 201 677   | 6 372     | 510    | 321                    |
| 12月            | 240 801         | 217 223   | 6 243     | 706    | 450                    |
| 12月            | 251 219         | 256 350   | 6 702     | 704    | 466                    |
| 當期較上期<br>增 減 % | 4.33            | 18.01     | 7.35      | -0.28  | 3.56                   |
| 當期較上年<br>同期增減% | 7.01            | 3.92      | -6.25     | 8.81   | 16.50                  |

資料來源：本府交通局及警察局。

附 註：①101年起不含交通部公路總局臺北市區監理所舉發數。②103年2月前為取締路霸件數。

## 28. 托 育 及 身 心 障 礙 福 利 服 務

| 年 月 底 別        | 兒 童 服 務 |            |               |            |       |            |       |                  | 身 心 障 礙 |              |                              |
|----------------|---------|------------|---------------|------------|-------|------------|-------|------------------|---------|--------------|------------------------------|
|                | 幼 兒 園①  |            | 私立兒童課後照顧服務中心② |            | 托嬰中心③ |            | 育 幼 院 |                  | 人 數     | 福 利<br>機 構 數 | 生 活<br>補助金額<br>(千元)<br>(年戶數) |
|                | 所數      | 可收托<br>人 數 | 所數            | 招 收<br>人 數 | 所數    | 可收托<br>人 數 | 所數    | 實 際 收 容<br>人 數 ④ |         |              |                              |
| 101年底          | 442     | 29 654     | 175           | 6 654      | 49    | 1 286      | 8     | 181              | 117 902 | 45           | 886 671                      |
| 102年底          | 703     | 64 522     | 164           | 7 156      | 76    | 2 104      | 8     | 163              | 118 914 | 46           | 931 871                      |
| 103年底          | 691     | 64 944     | 163           | 7 032      | 106   | 3 021      | 7     | 171              | 120 897 | 45           | 955 891                      |
| 104年底          | 681     | 64 616     | 156           | 6 937      | 117   | 3 376      | 8     | 177              | 122 297 | 46           | 973 132                      |
| 105年底          | 676     | 63 021     | 152           | 6 754      | 132   | 3 863      | 8     | 183              | 121 762 | 44           | 1 015 162                    |
| 106年底          | 681     | 65 549     | 148           | 6 721      | 165   | 4 623      | 8     | 177              | 121 318 | 44           | 1 022 468                    |
| 107年底          | 688     | 66 813     | 145           | 6 587      | 219   | 5 827      | 8     | 167              | 120 721 | 44           | 1 038 327                    |
| 108年底          | 686     | 65 504     | 139           | 6 230      | 239   | 6 514      | 8     | 154              | 121 171 | 43           | 1 064 596                    |
| 109年底          | 689     | 66 407     | 136           | 6 263      | 252   | 6 916      | 9     | 181              | 119 803 | 42           | 1 128 427                    |
| 110年底          | 694     | 67 417     | 137           | 6 410      | 265   | 7 471      | 9     | 196              | 118 696 | 42           | 1 138 271                    |
| 111年底 12月底     | 694     | 67 417     | 137           | 6 410      | 265   | 7 471      | 9     | 196              | 118 696 | 42           | 96 043                       |
| 111年底 1月底      | 715     | 69 021     | 134           | 6 374      | 275   | 7 811      | 9     | 192              | 117 231 | 42           | 1 125 118                    |
| 2月底            | 692     | 67 217     | 137           | 6 410      | 267   | 7 567      | 9     | 202              |         |              | 89 967                       |
| 3月底            | 694     | 67 383     | 136           | 6 401      | 267   | 7 567      | 9     | 206              |         |              | 92 538                       |
| 4月底            | 694     | 67 383     | 136           | 6 401      | 268   | 7 606      | 9     | 203              | 117 913 | 42           | 94 503                       |
| 5月底            | 694     | 67 405     | 136           | 6 401      | 271   | 7 693      | 9     | 198              |         |              | 94 355                       |
| 6月底            | 694     | 67 405     | 136           | 6 401      | 272   | 7 728      | 9     | 197              |         |              | 93 715                       |
| 7月底            | 694     | 67 405     | 136           | 6 389      | 272   | 7 728      | 9     | 189              | 117 547 | 42           | 94 282                       |
| 8月底            | 696     | 67 465     | 135           | 6 379      | 274   | 7 772      | 9     | 187              |         |              | 93 578                       |
| 9月底            | 707     | 68 495     | 134           | 6 376      | 271   | 7 691      | 9     | 192              |         |              | 93 936                       |
| 10月底           | 708     | 68 552     | 134           | 6 376      | 269   | 7 637      | 9     | 188              | 117 117 | 42           | 94 652                       |
| 11月底           | 713     | 69 008     | 134           | 6 376      | 270   | 7 656      | 9     | 188              |         |              | 94 447                       |
| 12月底           | 714     | 69 058     | 134           | 6 379      | 273   | 7 761      | 9     | 192              |         |              | 94 507                       |
| 12月底           | 715     | 69 021     | 134           | 6 374      | 275   | 7 811      | 9     | 192              | 117 231 | 42           | 94 637                       |
| 當期較上期<br>增 減 % | 0.14    | -0.05      | 0.00          | -0.08      | 0.73  | 0.64       | 0.00  | 0.00             | 0.10    | 0.00         | 0.14                         |
| 當期較上年<br>同期增減% | 3.03    | 2.38       | -2.19         | -0.56      | 3.77  | 4.55       | 0.00  | -2.04            | -1.23   | 0.00         | -1.46                        |

資料來源：本府社會局及教育局。

附 註：①自102年起托兒所及幼稚園全面改制為幼兒園，101年以前僅含托兒所，109年以後含教保服務中心資料。  
②102年以前係為私立兒童托育中心資料。③101年以前僅含私立托嬰中心。④不含義光育幼院成年身心障礙院生。

## 29. 低收入戶及補助

| 年 月 別          | 低 收 入 戶              |                      | 低收入戶家庭生活補助① |                     | 中低收入(含低收入戶)老人生活津貼 |             |
|----------------|----------------------|----------------------|-------------|---------------------|-------------------|-------------|
|                | 戶 數<br>(戶)<br>(年月底數) | 人 數<br>(人)<br>(年月底數) | 人 次<br>(人次) | 本 府<br>補助金額<br>(千元) | 人 次<br>(人次)       | 金 額<br>(千元) |
| 101年           | 21 001               | 51 282               | 63 869      | 585 861             | 132 762           | 854 868     |
| 102年           | 21 066               | 50 649               | 66 477      | 604 222             | 129 640           | 834 649     |
| 103年           | 21 204               | 50 021               | 67 423      | 610 156             | 125 819           | 824 205     |
| 104年           | 20 945               | 48 594               | 68 034      | 621 376             | 123 148           | 818 008     |
| 105年           | 20 744               | 47 424               | 67 203      | 637 482             | 121 328           | 845 492     |
| 106年           | 20 483               | 45 816               | 67 414      | 660 410             | 122 738           | 867 771     |
| 107年           | 20 803               | 45 469               | 70 903      | 704 326             | 125 248           | 901 565     |
| 108年           | 21 123               | 44 984               | 72 069      | 728 200             | 132 190           | 953 875     |
| 109年           | 21 495               | 45 052               | 74 248      | 755 306             | 139 011           | 1 054 433   |
| 110年           | 21 647               | 44 678               | 76 314      | 766 184             | 148 247           | 1 121 179   |
| 111年 12月       | 21 647               | 44 678               | 6 345       | 63 631              | 12 771            | 96 500      |
| 111年 1月        | 21 909               | 44 476               | 78 873      | 809 114             | 158 497           | 1 208 072   |
| 111年 2月        | 20 889               | 42 674               | 6 421       | 65 626              | 11 780            | 89 673      |
| 111年 3月        | 21 153               | 43 241               | 6 493       | 66 524              | 12 969            | 99 295      |
| 111年 4月        | 21 323               | 43 521               | 6 524       | 66 963              | 13 071            | 100 328     |
| 111年 5月        | 21 429               | 43 675               | 6 567       | 67 411              | 13 169            | 100 941     |
| 111年 6月        | 21 544               | 43 870               | 6 590       | 67 697              | 13 224            | 101 353     |
| 111年 7月        | 21 522               | 43 788               | 6 574       | 67 491              | 13 368            | 102 114     |
| 111年 8月        | 21 619               | 43 939               | 6 611       | 67 949              | 13 312            | 100 815     |
| 111年 9月        | 21 696               | 44 053               | 6 631       | 68 074              | 13 374            | 101 486     |
| 111年 10月       | 21 633               | 43 969               | 6 607       | 67 802              | 13 497            | 102 673     |
| 111年 11月       | 21 834               | 44 314               | 6 668       | 68 327              | 13 515            | 102 430     |
| 111年 12月       | 21 853               | 44 296               | 6 639       | 68 034              | 13 615            | 103 912     |
| 111年 12月       | 21 909               | 44 476               | 6 548       | 67 217              | 13 603            | 103 051     |
| 當期較上期<br>增 減 % | 0.26                 | 0.41                 | -1.37       | -1.20               | -0.09             | -0.83       |
| 當期較上年<br>同期增減% | 1.21                 | -0.45                | 3.20        | 5.64                | 6.51              | 6.79        |

資料來源：本府社會局。

附 註：①含對第0-2類低收入戶家庭生活補助及其他(孕婦加成補助)。

## 30. 市民醫療及急難救助

| 年 月 別          | 市 民 免 費 醫 療 ① |                 |               |                 | 市民限額醫療補助 |         | 市民急難救助② |         | 市 民<br>遭 受 災 害<br>救 助 金 額<br>(千元) |
|----------------|---------------|-----------------|---------------|-----------------|----------|---------|---------|---------|-----------------------------------|
|                | 住 院           |                 | 門 診           |                 | 人 數      | 醫 療 費 用 | 人 次     | 金 額     |                                   |
|                | 人 日 數<br>(人日) | 醫 療 費 用<br>(千元) | 人 次 數<br>(人次) | 醫 療 費 用<br>(千元) | (人)      | (千元)    | (人次)    | (千元)    |                                   |
| 101年           | 1 000         | 3 946           | 1 537         | 3 702           | 5 803    | 46 531  | 5 279   | 20 994  | 7 163                             |
| 102年           | 809           | 2 235           | 1 089         | 3 395           | 6 508    | 51 889  | 4 344   | 16 475  | 6 512                             |
| 103年           | 425           | 1 048           | 695           | 2 742           | 7 198    | 55 998  | 4 226   | 17 186  | 4 060                             |
| 104年           | 362           | 2 432           | 540           | 2 237           | 7 865    | 60 708  | 4 325   | 17 459  | 5 020                             |
| 105年           | 291           | 1 629           | 503           | 2 703           | 7 396    | 59 664  | 3 671   | 13 305  | 4 460                             |
| 106年           | 239           | 1 081           | 434           | 2 518           | 7 265    | 63 401  | 3 099   | 12 214  | 7 140                             |
| 107年           | 291           | 1 339           | 286           | 1 945           | 7 822    | 68 171  | 2 887   | 11 842  | 4 450                             |
| 108年           | 154           | 739             | 282           | 1 814           | 8 317    | 82 997  | 2 531   | 10 429  | 3 574                             |
| 109年           | 270           | 1 253           | 280           | 2 118           | 8 095    | 79 359  | 2 664   | 11 658  | 4 850                             |
| 110年           | 167           | 985             | 199           | 1 477           | 7 313    | 71 239  | 43 742  | 178 124 | 3 800                             |
| 111年 12月       | -             | -               | 2             | 51              | 199      | 1 536   | 220     | 1 051   | 630                               |
| 111年 1月        | 266           | 1 956           | 312           | 2 980           | 7 168    | 72 073  | 4 513   | 15 303  | 820                               |
| 111年 2月        | 30            | 197             | 29            | 208             | 171      | 1 027   | 295     | 1 424   |                                   |
| 111年 3月        | 23            | 252             | 24            | 405             | 58       | 1 836   | 177     | 767     |                                   |
| 111年 4月        | 16            | 89              | 49            | 380             | 2 912    | 27 169  | 248     | 1 272   | 60                                |
| 111年 5月        | 9             | 130             | 29            | 221             | 306      | 2 154   | 167     | 771     |                                   |
| 111年 6月        | 25            | 141             | 13            | 169             | 96       | 2 243   | 179     | 900     |                                   |
| 111年 7月        | 1             | 60              | 12            | 124             | 312      | 1 867   | 1 875   | 3 424   | 200                               |
| 111年 8月        | 46            | 181             | 20            | 232             | 159      | 2 282   | 522     | 1 572   |                                   |
| 111年 9月        | 28            | 223             | 30            | 351             | 160      | 2 703   | 250     | 1 205   |                                   |
| 111年 10月       | 4             | 72              | 30            | 266             | 2 270    | 22 394  | 217     | 1 001   | 180                               |
| 111年 11月       | 20            | 120             | 33            | 299             | 236      | 2 849   | 197     | 983     |                                   |
| 111年 12月       | -             | -               | 1             | 4               | 282      | 2 560   | 182     | 923     |                                   |
| 111年 12月       | 64            | 491             | 42            | 318             | 206      | 2 990   | 204     | 1 061   | 380                               |
| 當期較上期<br>增 減 % | --            | --              | --            | --              | -26.95   | 16.78   | 12.09   | 14.89   | 111.11                            |
| 當期較上年<br>同期增減% | --            | --              | --            | --              | 3.52     | 94.65   | -7.27   | 0.92    | -39.68                            |

資料來源：本府社會局。

附 註：①市民免費醫療統計對象為路倒病患之住院及門診費用。②不含急難貸款；110年6月及111年6月針對因嚴重特殊傳染性肺炎疫情致生活陷困之臺北市民辦理急難救助，致人次及金額大幅增加。

### 31. 長者安養、養護機構概況

| 年 月 底 別         | 長期照護機構     |                   | 養護機構       |                   | 安養機構       |                   | 失智照顧型機構    |                   | 老人公寓      |                   |
|-----------------|------------|-------------------|------------|-------------------|------------|-------------------|------------|-------------------|-----------|-------------------|
|                 | 機構數<br>(所) | 實際進<br>住人數<br>(人) | 機構數<br>(所) | 實際進<br>住人數<br>(人) | 機構數<br>(所) | 實際進<br>住人數<br>(人) | 機構數<br>(所) | 實際進<br>住人數<br>(人) | 所數<br>(所) | 實際進<br>住人數<br>(人) |
| 101年底           | 3          | 73                | 114        | 4 222             | 4          | 744               | -          | -                 | 2         | 119               |
| 102年底           | 3          | 137               | 105        | 4 065             | 3          | 661               | 1          | 58                | 2         | 119               |
| 103年底           | 3          | 135               | 105        | 4 139             | 3          | 657               | 1          | 61                | 2         | 110               |
| 104年底           | 3          | 142               | 103        | 4 166             | 3          | 666               | 1          | 62                | 2         | 115               |
| 105年底           | 4          | 173               | 101        | 4 059             | 3          | 641               | 1          | 59                | 2         | 97                |
| 106年底           | 4          | 183               | 97         | 4 045             | 2          | 648               | 1          | 61                | 2         | 97                |
| 107年底           | 4          | 195               | 97         | 4 024             | 2          | 653               | 1          | 60                | 2         | 122               |
| 108年底           | 4          | 162               | 95         | 4 066             | 2          | 634               | 1          | 60                | 2         | 137               |
| 109年底           | 2          | 130               | 94         | 4 098             | 2          | 611               | 1          | 58                | 2         | 135               |
| 110年底           | 2          | 101               | 93         | 3 996             | 2          | 548               | 1          | 56                | 2         | 128               |
| 12月底            | 2          | 101               | 93         | 3 996             | 2          | 548               | 1          | 56                | 2         | 128               |
| 111年底           | 2          | 39                | 91         | 3 608             | 3          | 866               | 1          | 46                | 2         | 132               |
| 1月底             | 2          | 111               | 93         | 4 007             | 2          | 546               | 1          | 51                | 2         | 128               |
| 2月底             | 2          | 108               | 92         | 3 625             | 3          | 914               | 1          | 50                | 2         | 129               |
| 3月底             | 2          | 103               | 92         | 3 639             | 3          | 911               | 1          | 51                | 2         | 124               |
| 4月底             | 2          | 101               | 92         | 3 649             | 3          | 905               | 1          | 55                | 2         | 124               |
| 5月底             | 2          | 89                | 92         | 3 575             | 3          | 889               | 1          | 49                | 2         | 134               |
| 6月底             | 2          | 65                | 92         | 3 513             | 3          | 880               | 1          | 48                | 2         | 131               |
| 7月底             | 2          | 53                | 92         | 3 520             | 3          | 875               | 1          | 49                | 2         | 124               |
| 8月底             | 2          | 51                | 91         | 3 534             | 3          | 877               | 1          | 50                | 2         | 127               |
| 9月底             | 2          | 51                | 91         | 3 541             | 3          | 865               | 1          | 50                | 2         | 126               |
| 10月底            | 2          | 51                | 91         | 3 527             | 3          | 864               | 1          | 50                | 2         | 129               |
| 11月底            | 2          | 51                | 91         | 3 570             | 3          | 856               | 1          | 51                | 2         | 129               |
| 12月底            | 2          | 39                | 91         | 3 608             | 3          | 866               | 1          | 46                | 2         | 132               |
| 當期較上期<br>增減 %   | 0.00       | -23.53            | 0.00       | 1.06              | 0.00       | 1.17              | 0.00       | -9.80             | 0.00      | 2.33              |
| 當期較上年<br>同期增減 % | 0.00       | -61.39            | -2.15      | -9.71             | 50.00      | 58.03             | 0.00       | -17.86            | 0.00      | 3.13              |

資料來源：本府社會局。

### 32. 長者福利服務成果

| 年(半年)別          | 老人居家<br>服務人次<br>(人次)① | 日間照顧<br>服務人次<br>(人次) | 關懷服<br>務人次<br>(人次)② | 老人乘車<br>優待人次<br>(人次)③ | 長青學苑<br>參加人次<br>(人次)④ | 失能者營養<br>餐飲服務人次<br>(人次) | 獨居老人安<br>裝緊急救援<br>連線人數<br>(人)(期底數) |
|-----------------|-----------------------|----------------------|---------------------|-----------------------|-----------------------|-------------------------|------------------------------------|
| 101年            | 375 039               | 98 164               | 270 540             | 71 024 656            | 231 482               | 376 281                 | 1 652                              |
| 102年            | 414 996               | 103 556              | 270 127             | 74 005 960            | 209 507               | 366 172                 | 1 759                              |
| 103年            | 426 301               | 106 458              | 253 868             | 77 025 485            | 247 127               | 423 790                 | 1 307                              |
| 104年            | 422 603               | 118 316              | 267 075             | 80 357 137            | 252 420               | 256 862                 | 1 721                              |
| 105年            | 419 223               | 132 242              | 265 510             | 83 774 816            | 272 168               | 252 855                 | 1 263                              |
| 106年            | 447 788               | 152 438              | 326 143             | 92 038 210            | 496 592               | 266 423                 | ...                                |
| 下半年             | 235 539               | 80 014               | 166 674             | 48 496 072            | 267 948               | 141 081                 | 1 356                              |
| 107年            | 986 650               | 182 864              | 325 675             | 114 072 640           | 1 358 696             | 297 960                 | 1 529                              |
| 上半年             | 429 337               | 84 590               | 162 701             | 55 488 341            | 583 696               | 135 374                 | 1 391                              |
| 下半年             | 557 313               | 98 274               | 162 974             | 58 584 299            | 775 000               | 162 586                 | 1 529                              |
| 108年            | 1 356 753             | 228 888              | 349 415             | 124 053 473           | 3 465 843             | 372 926                 | 1 756                              |
| 上半年             | 632 535               | 110 946              | 170 088             | 60 695 229            | 1 463 923             | 176 339                 | 1 661                              |
| 下半年             | 724 218               | 117 942              | 179 327             | 63 358 244            | 2 001 920             | 196 587                 | 1 756                              |
| 109年            | 2 071 172             | 240 394              | 1 240 235           | 111 184 900           | 782 058               | 350 877                 | 2 069                              |
| 上半年             | 922 612               | 120 010              | 560 898             | 50 138 142            | 8 573                 | 131 784                 | 1 847                              |
| 下半年             | 1 148 560             | 120 384              | 679 337             | 61 046 758            | 773 485               | 219 093                 | 2 069                              |
| 110年            | 3 065 351             | 155 936              | 1 330 498           | 93 180 496            | 909 454               | 437 734                 | 2 250                              |
| 上半年             | 1 548 559             | 72 402               | 682 686             | 49 959 587            | 432 316               | 209 483                 | 2 095                              |
| 下半年             | 1 516 792             | 83 534               | 647 812             | 43 220 909            | 477 138               | 228 251                 | 2 250                              |
| 111年            | ...                   | ...                  | 1 439 417           | ...                   | ...                   | ...                     | 2 859                              |
| 上半年             | 1 495 793             | 98 675               | 686 002             | 40 178 290            | 648 465               | 227 015                 | 2 556                              |
| 下半年             | ...                   | ...                  | 753 415             | ...                   | ...                   | ...                     | 2 859                              |
| 當期較上期<br>增減 %   | -1.38                 | 18.13                | 9.83                | -7.04                 | 35.91                 | -0.54                   | 11.85                              |
| 當期較上年<br>同期增減 % | -3.41                 | 36.29                | 16.30               | -19.58                | 50.00                 | 8.37                    | 27.07                              |

資料來源：本府社會局。

附註：①107年起因給付制度改變，致人次大幅增加。②109年起納入緊急救援問安，致人次大幅增加。③109年上半年起納入貓空纜車、場館、微笑單車之優待人次。④107年納入社區照顧關懷據點課程活動參加人次，致人次大幅增加；109年因應嚴重特殊傳染性肺炎部分長青學苑停辦，致人次大幅減少。

### 33. 刑 事 案 件<sup>①</sup>

| 年 月 別                  | 發 生<br>件 數<br>(件) (1) | 發 生 率<br>(件/十萬人) | 嫌 疑 犯<br>(人) | 犯 罪<br>人口率<br>(人/十萬人) | 破 獲 件 數 (件) |                  |                  |                  | 破 獲 率<br>(2)/(1)<br>X100<br>(%) (5) | 實 際<br>員 警 人 數<br>(人)<br>(年月底數) |
|------------------------|-----------------------|------------------|--------------|-----------------------|-------------|------------------|------------------|------------------|-------------------------------------|---------------------------------|
|                        |                       |                  |              |                       | 總 計<br>(2)  | 當 期 <sup>②</sup> | 積 案 <sup>③</sup> | 他 轄 <sup>④</sup> |                                     |                                 |
| 101年                   | 40 113                | 1 506.82         | 30 869       | 1 159.57              | 32 989      | 22 805           | 5 678            | 4 506            | 82.24                               | 7 584                           |
| 102年                   | 41 255                | 1 539.44         | 34 828       | 1 299.61              | 34 919      | 24 972           | 5 984            | 3 963            | 84.64                               | 7 530                           |
| 103年                   | 43 952                | 1 631.23         | 36 108       | 1 340.11              | 36 191      | 26 312           | 6 366            | 3 513            | 82.34                               | 7 440                           |
| 104年                   | 42 212                | 1 561.35         | 39 951       | 1 477.72              | 40 057      | 28 590           | 6 542            | 4 925            | 94.89                               | 7 328                           |
| 105年                   | 42 658                | 1 579.78         | 41 457       | 1 535.30              | 41 179      | 29 473           | 6 531            | 5 175            | 96.53                               | 7 370                           |
| 106年                   | 41 071                | 1 527.10         | 40 980       | 1 523.71              | 39 782      | 28 169           | 6 671            | 4 942            | 96.86                               | 7 613                           |
| 107年                   | 42 306                | 1 580.99         | 44 094       | 1 647.81              | 40 964      | 29 520           | 6 524            | 4 920            | 96.83                               | 7 805                           |
| 108年                   | 40 098                | 1 509.26         | 42 412       | 1 596.35              | 38 741      | 27 946           | 6 522            | 4 273            | 96.62                               | 8 054                           |
| 109年                   | 38 746                | 1 476.75         | 44 399       | 1 692.21              | 37 993      | 27 657           | 6 407            | 3 929            | 98.06                               | 8 088                           |
| 110年                   | 34 480                | 1 345.09         | 40 040       | 1 561.98              | 34 753      | 25 408           | 6 733            | 2 612            | 100.79                              | 7 935                           |
| 111年 12月               | 2 956                 | 116.93           | 3 451        | 136.51                | 3 110       | 1 426            | 1 458            | 226              | 105.21                              | 7 935                           |
| 111年 1月                | 36 283                | 1 449.85         | 41 873       | 1 673.22              | 36 745      | 27 414           | 6 469            | 2 862            | 101.27                              | 7 922                           |
| 111年 2月                | 2 838                 | 112.65           | 3 649        | 144.84                | 3 049       | 1 505            | 1 297            | 247              | 107.43                              | 8 027                           |
| 111年 3月                | 2 428                 | 96.75            | 2 715        | 108.19                | 2 470       | 1 275            | 1 008            | 187              | 101.73                              | 8 023                           |
| 111年 4月                | 3 266                 | 130.77           | 3 880        | 155.35                | 3 350       | 1 685            | 1 426            | 239              | 102.57                              | 8 003                           |
| 111年 5月                | 2 898                 | 116.65           | 3 463        | 139.40                | 3 007       | 1 535            | 1 235            | 237              | 103.76                              | 8 014                           |
| 111年 6月                | 2 941                 | 118.86           | 3 271        | 132.20                | 3 017       | 1 394            | 1 380            | 243              | 102.58                              | 8 006                           |
| 111年 7月                | 2 674                 | 108.37           | 3 171        | 128.51                | 2 795       | 1 298            | 1 308            | 189              | 104.53                              | 7 923                           |
| 111年 8月                | 3 458                 | 140.37           | 3 820        | 155.07                | 3 445       | 1 699            | 1 460            | 286              | 99.62                               | 7 913                           |
| 111年 9月                | 3 361                 | 136.51           | 4 006        | 162.71                | 3 482       | 1 661            | 1 506            | 315              | 103.60                              | 7 904                           |
| 111年 10月               | 2 866                 | 116.44           | 3 093        | 125.66                | 2 682       | 1 335            | 1 105            | 242              | 93.58                               | 7 901                           |
| 111年 11月               | 3 122                 | 126.74           | 3 642        | 147.85                | 3 221       | 1 677            | 1 305            | 239              | 103.17                              | 7 937                           |
| 111年 12月               | 3 224                 | 130.58           | 3 767        | 152.57                | 3 266       | 1 520            | 1 479            | 267              | 101.30                              | 7 932                           |
| 111年 12月               | 3 207                 | 129.49           | 3 396        | 137.12                | 2 961       | 1 352            | 1 438            | 171              | 92.33                               | 7 922                           |
| 當 期 較 上 期<br>增 減 %     | -0.53                 | -0.83            | -9.85        | -10.13                | -9.34       | -11.05           | -2.77            | -35.96           | (-8.97)                             | -0.13                           |
| 當 期 較 上 年<br>同 期 增 減 % | 8.49                  | 10.74            | -1.59        | 0.45                  | -4.79       | -5.19            | -1.37            | -24.34           | (-12.88)                            | -0.16                           |

資料來源：本府警察局。

附 註：①111年起為審定前數值，每年於次年4月修正。另配合「少年事件處理法」修正，兒童全面去刑罰化，自109年6月19日起未滿12歲兒童嫌疑犯不列入統計。②破獲本轄當期發生案件數(含補報破獲)。③破獲本轄前期發生案件數。④破獲其他轄區發生案件數。⑤破獲數包含破積案及破他轄案件，以致破獲率超過100%。

### 34. 竊 盜 案 件<sup>①</sup>

| 年 月 別                  | 發 生 件 數 (件) |       |        |     | 發 生 率<br>(件/<br>十萬人) | 嫌 疑 犯<br>(人) | 犯 罪<br>人口率<br>(人/<br>十萬人) | 破 獲 件 數 (件) |                  |                  |                  | 破 獲 率<br>(2)/(1)<br>X100<br>(%) (5) |
|------------------------|-------------|-------|--------|-----|----------------------|--------------|---------------------------|-------------|------------------|------------------|------------------|-------------------------------------|
|                        | 總 計<br>(1)  | 普 通   | 汽 機 車  | 其 他 |                      |              |                           | 總 計<br>(2)  | 當 期 <sup>②</sup> | 積 案 <sup>③</sup> | 他 轄 <sup>④</sup> |                                     |
| 101年                   | 9 662       | 6 767 | 2 880  | 15  | 362.95               | 3 657        | 137.37                    | 7 746       | 4 774            | 1 184            | 1 788            | 80.17                               |
| 102年                   | 8 052       | 6 107 | 1 927  | 18  | 300.46               | 3 639        | 135.79                    | 6 120       | 4 077            | 1 005            | 1 038            | 76.01                               |
| 103年                   | 7 243       | 5 586 | 1 650  | 7   | 268.82               | 3 527        | 130.90                    | 5 572       | 3 846            | 983              | 743              | 76.93                               |
| 104年                   | 6 250       | 5 010 | 1 232  | 8   | 231.18               | 3 660        | 135.38                    | 5 645       | 3 702            | 1 090            | 853              | 90.32                               |
| 105年                   | 6 080       | 5 139 | 932    | 9   | 225.16               | 3 686        | 136.51                    | 5 186       | 3 893            | 820              | 473              | 85.30                               |
| 106年                   | 6 062       | 4 931 | 1 122  | 9   | 225.40               | 3 873        | 144.01                    | 5 064       | 3 987            | 716              | 361              | 83.54                               |
| 107年                   | 5 972       | 5 045 | 926    | 1   | 223.18               | 3 921        | 146.53                    | 5 097       | 4 074            | 683              | 340              | 85.35                               |
| 108年                   | 5 645       | 5 187 | 451    | 7   | 212.47               | 4 151        | 156.24                    | 5 012       | 4 154            | 622              | 236              | 88.79                               |
| 109年                   | 5 295       | 4 941 | 345    | 9   | 201.81               | 4 320        | 164.65                    | 4 951       | 4 263            | 558              | 130              | 93.50                               |
| 110年                   | 4 633       | 4 306 | 324    | 3   | 180.74               | 3 906        | 152.38                    | 4 570       | 3 990            | 477              | 103              | 98.64                               |
| 111年 12月               | 398         | 378   | 20     | -   | 15.74                | 344          | 13.61                     | 466         | 203              | 244              | 19               | 117.09                              |
| 111年 1月                | 4 759       | 4 436 | 317    | 6   | 190.17               | 4 107        | 164.11                    | 4 822       | 4 245            | 428              | 149              | 101.32                              |
| 111年 2月                | 285         | 277   | 7      | 1   | 11.31                | 268          | 10.64                     | 319         | 168              | 141              | 10               | 111.93                              |
| 111年 3月                | 315         | 291   | 24     | -   | 12.55                | 253          | 10.08                     | 311         | 180              | 126              | 5                | 98.73                               |
| 111年 4月                | 436         | 409   | 25     | 2   | 17.46                | 381          | 15.26                     | 453         | 268              | 175              | 10               | 103.90                              |
| 111年 5月                | 415         | 374   | 40     | 1   | 16.71                | 374          | 15.05                     | 436         | 265              | 154              | 17               | 105.06                              |
| 111年 6月                | 395         | 361   | 33     | 1   | 15.96                | 343          | 13.86                     | 396         | 235              | 154              | 7                | 100.25                              |
| 111年 7月                | 393         | 355   | 38     | -   | 15.93                | 341          | 13.82                     | 396         | 225              | 161              | 10               | 100.76                              |
| 111年 8月                | 456         | 416   | 40     | -   | 18.51                | 386          | 15.67                     | 445         | 253              | 183              | 9                | 97.59                               |
| 111年 9月                | 452         | 422   | 29     | 1   | 18.36                | 408          | 16.57                     | 449         | 238              | 195              | 16               | 99.34                               |
| 111年 10月               | 390         | 370   | 20     | -   | 15.85                | 290          | 11.78                     | 378         | 188              | 160              | 30               | 96.92                               |
| 111年 11月               | 405         | 383   | 22     | -   | 16.44                | 360          | 14.61                     | 406         | 228              | 173              | 5                | 100.25                              |
| 111年 12月               | 387         | 366   | 21     | -   | 15.67                | 353          | 14.30                     | 426         | 236              | 171              | 19               | 110.08                              |
| 111年 12月               | 430         | 412   | 18     | -   | 17.36                | 350          | 14.13                     | 407         | 209              | 187              | 11               | 94.65                               |
| 當 期 較 上 期<br>增 減 %     | 11.11       | 12.57 | -14.29 | --  | 10.78                | -0.85        | -1.19                     | -4.46       | -11.44           | 9.36             | -42.11           | (-15.43)                            |
| 當 期 較 上 年<br>同 期 增 減 % | 8.04        | 8.99  | -10.00 | --  | 10.29                | 1.74         | 3.82                      | -12.66      | 2.96             | -23.36           | -42.11           | (-22.44)                            |

資料來源：本府警察局。

附 註：①111年起為審定前數值，每年於次年4月修正。另配合「少年事件處理法」修正，兒童全面去刑罰化，自109年6月19日起未滿12歲兒童嫌疑犯不列入統計。②破獲本轄當期發生案件數(含補報破獲)。③破獲本轄前期發生案件數。④破獲其他轄區發生案件數。⑤破獲數包含破積案及破他轄案件，以致破獲率超過100%。

### 35. 暴力犯罪案件<sup>①</sup>

| 年 月 別          | 發 生 件 數 (件) |                       |          |        | 發生率<br>(件/十萬人) | 嫌疑犯<br>(人) | 犯 罪<br>人口率<br>(人/十萬人) | 破 獲 件 數 (件) |                 |                 |                 | 破獲率<br>(2)/(1)<br>X100<br>(%) <sup>⑥</sup> |
|----------------|-------------|-----------------------|----------|--------|----------------|------------|-----------------------|-------------|-----------------|-----------------|-----------------|--|
|                | 總 計<br>(1)  | 強制<br>性交 <sup>②</sup> | 強盜<br>搶奪 | 其他     |                |            |                       | 總計<br>(2)   | 當期 <sup>③</sup> | 積案 <sup>④</sup> | 他轄 <sup>⑤</sup> |  |
| 101年           | 381         | 220                   | 105      | 56     | 14.31          | 531        | 19.95                 | 423         | 314             | 55              | 54              | 111.02                                     |
| 102年           | 346         | 190                   | 86       | 70     | 12.91          | 503        | 18.77                 | 347         | 283             | 44              | 20              | 100.29                                     |
| 103年           | 374         | 228                   | 87       | 59     | 13.88          | 531        | 19.71                 | 375         | 297             | 71              | 7               | 100.27                                     |
| 104年           | 273         | 138                   | 59       | 76     | 10.10          | 382        | 14.13                 | 278         | 229             | 39              | 10              | 101.83                                     |
| 105年           | 218         | 85                    | 63       | 70     | 8.07           | 381        | 14.11                 | 229         | 190             | 33              | 6               | 105.05                                     |
| 106年           | 164         | 48                    | 55       | 61     | 6.10           | 254        | 9.44                  | 166         | 139             | 25              | 2               | 101.22                                     |
| 107年           | 130         | 23                    | 33       | 74     | 4.86           | 274        | 10.24                 | 130         | 116             | 11              | 3               | 100.00                                     |
| 108年           | 97          | 16                    | 32       | 49     | 3.65           | 202        | 7.60                  | 123         | 105             | 18              | -               | 126.80                                     |
| 109年           | 70          | 10                    | 28       | 32     | 2.67           | 152        | 5.79                  | 74          | 66              | 7               | 1               | 105.71                                     |
| 110年           | 55          | 4                     | 24       | 27     | 2.15           | 168        | 6.55                  | 56          | 54              | 2               | -               | 101.82                                     |
| 111年 12月       | 6           | -                     | -        | 6      | 0.24           | 21         | 0.83                  | 6           | 6               | -               | -               | 100.00                                     |
| 1月             | 45          | 4                     | 21       | 20     | 1.80           | 94         | 3.76                  | 46          | 42              | 2               | 2               | 102.22                                     |
| 2月             | 1           | -                     | 1        | -      | 0.04           | 1          | 0.04                  | 1           | 1               | -               | -               | 100.00                                     |
| 3月             | 2           | -                     | 2        | -      | 0.08           | 4          | 0.16                  | 2           | 1               | 1               | -               | 100.00                                     |
| 4月             | 6           | 1                     | 3        | 2      | 0.24           | 13         | 0.52                  | 6           | 5               | 1               | -               | 100.00                                     |
| 5月             | 3           | -                     | 1        | 2      | 0.12           | 3          | 0.12                  | 2           | 2               | -               | -               | 66.67                                      |
| 6月             | 2           | -                     | 1        | 1      | 0.08           | 4          | 0.16                  | 2           | 1               | -               | 1               | 100.00                                     |
| 7月             | 6           | -                     | 3        | 3      | 0.24           | 20         | 0.81                  | 7           | 5               | 2               | -               | 116.67                                     |
| 8月             | 5           | 1                     | 2        | 2      | 0.20           | 4          | 0.16                  | 4           | 3               | 1               | -               | 80.00                                      |
| 9月             | 5           | -                     | 3        | 2      | 0.20           | 24         | 0.97                  | 7           | 5               | 1               | 1               | 140.00                                     |
| 10月            | 6           | 1                     | 3        | 2      | 0.24           | 9          | 0.37                  | 7           | 7               | -               | -               | 116.67                                     |
| 11月            | 3           | -                     | -        | 3      | 0.12           | 1          | 0.04                  | 1           | 1               | -               | -               | 33.33                                      |
| 12月            | 5           | 1                     | 2        | 2      | 0.20           | 9          | 0.36                  | 6           | 4               | 2               | -               | 120.00                                     |
| 12月            | 1           | -                     | -        | 1      | 0.04           | 2          | 0.08                  | 1           | 1               | -               | -               | 100.00                                     |
| 當期較上期<br>增 減 % | -80.00      | --                    | --       | -50.00 | -80.00         | -77.78     | -77.78                | -83.33      | -75.00          | --              | --              | (-20.00)                                   |
| 當期較上年<br>同期增減% | -83.33      | --                    | --       | -83.33 | -83.33         | -90.48     | -90.36                | -83.33      | -83.33          | --              | --              | (0.00)                                     |

資料來源：本府警察局。

附 註：①111年起為審定前數值，每年於次年4月修正。為配合「少年事件處理法」修正，兒童全面去刑罰化，自109年6月19日起未滿12歲兒童嫌疑犯不列入統計。②106年起強制性交案件不含對幼性交。③破獲本轄當期發生案件數(含補報破獲)。④破獲本轄前期發生案件數。⑤破獲其他轄區發生案件數。⑥破獲數包含破積案及破他轄案件，以致破獲率超過100%。

### 36. 違 序 及 經 濟 案 件

| 年 月 別          | 少年犯罪 <sup>①②</sup> |                  | 經 濟 案 件     |               |                         | 違反社會秩序維護法案件 |               |             | 取締賭博性電<br>玩件數<br>(件) | 違反毒品<br>危害防制<br>條例查獲數<br>(件) <sup>①</sup> | 查獲妨<br>害風化<br>(俗)人數<br>(人) <sup>④</sup> |
|----------------|--------------------|------------------|-------------|---------------|-------------------------|-------------|---------------|-------------|----------------------|---|---|
|                | 嫌疑犯<br>(人)         | 犯罪人口率<br>(人/十萬人) | 發生件數<br>(件) | 發生率<br>(件/萬人) | 金額<br>(千元) <sup>③</sup> | 發生件數<br>(件) | 發生率<br>(件/萬人) | 違序人數<br>(人) |                      |   |   |
| 101年           | 1 438              | 762.60           | 897         | 3.37          | 1 518 931               | 560         | 2.10          | 1 669       | 19                   | 4 299                                     | 1 522                                   |
| 102年           | 1 371              | 748.65           | 1 035       | 3.86          | 1 020 873               | 561         | 2.09          | 1 647       | 11                   | 4 711                                     | 1 564                                   |
| 103年           | 1 123              | 642.60           | 877         | 3.25          | 2 200 960               | 598         | 2.22          | 1 720       | 19                   | 4 356                                     | 1 489                                   |
| 104年           | 1 228              | 743.06           | 1 461       | 5.40          | 4 634 962               | 834         | 3.08          | 2 284       | 20                   | 5 923                                     | 1 695                                   |
| 105年           | 1 124              | 717.59           | 1 395       | 5.17          | 2 308 996               | 734         | 2.72          | 1 971       | 18                   | 5 788                                     | 1 559                                   |
| 106年           | 1 202              | 805.10           | 1 548       | 5.76          | 2 662 873               | 821         | 3.05          | 2 180       | 17                   | 5 407                                     | 1 570                                   |
| 107年           | 1 005              | 715.21           | 1 480       | 5.53          | 3 396 209               | 776         | 2.90          | 1 787       | 24                   | 5 552                                     | 1 379                                   |
| 108年           | 1 124              | 837.71           | 1 041       | 3.92          | 5 816 584               | 1 285       | 4.84          | 2 362       | 39                   | 5 243                                     | 1 897                                   |
| 109年           | 1 431              | 1 097.23         | 849         | 3.24          | 2 356 566               | 1 277       | 4.87          | 2 098       | 51                   | 5 113                                     | 1 374                                   |
| 110年           | 1 214              | 959.31           | 706         | 2.75          | 1 374 704               | 1 128       | 4.40          | 1 879       | 16                   | 4 045                                     | 1 151                                   |
| 111年 12月       | 88                 | 70.49            | 60          | 0.24          | 72 686                  | 128         | 0.51          | 184         | -                    | 327                                       | 47                                      |
| 1月             | 1 147              | 933.48           | 485         | 1.94          | 1 630 586               | 1 074       | 4.29          | 1 932       | 22                   | 4 272                                     | 1 156                                   |
| 2月             | 106                | 85.07            | 65          | 0.26          | 402 856                 | 144         | 0.57          | 300         | 2                    | 336                                       | 163                                     |
| 3月             | 76                 | 61.14            | 43          | 0.17          | 134 301                 | 101         | 0.40          | 136         | 4                    | 336                                       | 44                                      |
| 4月             | 99                 | 79.92            | 61          | 0.24          | 34 992                  | 122         | 0.49          | 240         | 4                    | 436                                       | 154                                     |
| 5月             | 90                 | 72.99            | 61          | 0.25          | 72 866                  | 95          | 0.38          | 176         | 1                    | 335                                       | 29                                      |
| 6月             | 97                 | 78.99            | 46          | 0.19          | 173 639                 | 80          | 0.32          | 122         | -                    | 324                                       | 46                                      |
| 7月             | 101                | 82.40            | 49          | 0.20          | 230 355                 | 77          | 0.31          | 129         | 2                    | 316                                       | 43                                      |
| 8月             | 89                 | 72.65            | 27          | 0.11          | 65 108                  | 77          | 0.31          | 131         | 3                    | 514                                       | 125                                     |
| 9月             | 112                | 91.57            | 24          | 0.10          | 26 483                  | 74          | 0.30          | 195         | 1                    | 465                                       | 72                                      |
| 10月            | 85                 | 69.76            | 33          | 0.13          | 17 322                  | 67          | 0.27          | 97          | -                    | 285                                       | 166                                     |
| 11月            | 90                 | 74.19            | 31          | 0.13          | 134 731                 | 53          | 0.22          | 113         | 2                    | 365                                       | 126                                     |
| 12月            | 98                 | 80.98            | 23          | 0.09          | 63 251                  | 84          | 0.34          | 162         | 1                    | 303                                       | 117                                     |
| 12月            | 104                | 85.96            | 22          | 0.09          | 274 683                 | 100         | 0.40          | 131         | 2                    | 257                                       | 71                                      |
| 當期較上期<br>增 減 % | 6.12               | 6.15             | -4.35       | 0.00          | 334.27                  | 19.05       | 17.65         | -19.14      | 100.00               | -15.18                                    | -39.32                                  |
| 當期較上年<br>同期增減% | 18.18              | 21.95            | -63.33      | -62.50        | 277.90                  | -21.88      | -21.57        | -28.80      | --                   | -21.41                                    | 51.06                                   |

資料來源：本府警察局。

附 註：①少年(12至未滿18歲)犯罪及違反毒品危害防制條例查獲數111年起為審定前數值，每年於次年4月修正。  
②為配合「少年事件處理法」修正，兒童全面去刑罰化，自109年6月19日起未滿12歲兒童嫌疑犯不列入統計。  
③係估計值。④自100年11月起含嫖客人數。

### 37. 道路交通事故<sup>①</sup>

| 年 月 別           | 發生件數(件) |           | 車輛肇事率<br>(件/萬輛) | 死亡人數(人) <sup>②</sup> |           | 受傷人數(人) |           |
|-----------------|---------|-----------|-----------------|----------------------|-----------|---------|-----------|
|                 |         | 酒後駕車<br>③ |                 |                      | 酒後駕車<br>③ |         | 酒後駕車<br>③ |
| 101年            | 19 192  | -         | 103.38          | 130                  | -         | 25 347  | -         |
| 102年            | 19 687  | -         | 109.20          | 140                  | -         | 26 198  | -         |
| 103年            | 20 529  | 286       | 116.10          | 138                  | 4         | 27 287  | 394       |
| 104年            | 20 649  | 226       | 117.19          | 137                  | 3         | 27 279  | 317       |
| 105年            | 22 448  | 272       | 127.77          | 157                  | 5         | 29 046  | 352       |
| 106年            | 21 682  | 205       | 122.93          | 106                  | 4         | 28 067  | 277       |
| 107年            | 21 548  | 171       | 122.58          | 137                  | 3         | 27 716  | 226       |
| 108年            | 22 882  | 164       | 129.45          | 131                  | 2         | 29 467  | 198       |
| 109年            | 25 545  | 164       | 144.96          | 102                  | 4         | 33 778  | 225       |
| 110年            | 24 033  | 172       | 135.74          | 132                  | 5         | 31 997  | 224       |
| 10月             | 2 334   | 9         | 13.20           | 9                    | 1         | 3 167   | 11        |
| 11月             | 2 297   | 13        | 12.98           | 15                   | -         | 3 055   | 14        |
| 12月             | 2 396   | 22        | 13.53           | 11                   | -         | 3 169   | 27        |
| 111年            | ...     | ...       | ...             | ...                  | ...       | ...     | ...       |
| 1月              | 2 303   | 17        | 13.01           | 13                   | 1         | 3 058   | 21        |
| 2月              | 1 703   | 10        | 9.62            | 7                    | -         | 2 251   | 11        |
| 3月              | 2 287   | 22        | 12.92           | 9                    | 1         | 3 066   | 35        |
| 4月              | 1 862   | 10        | 10.52           | 8                    | -         | 2 506   | 16        |
| 5月              | 1 674   | 16        | 9.46            | 7                    | -         | 2 210   | 18        |
| 6月              | 1 835   | 13        | 10.36           | 4                    | -         | 2 443   | 16        |
| 7月              | 2 179   | 12        | 12.30           | 4                    | -         | 2 940   | 16        |
| 8月              | 2 126   | 14        | 12.00           | 6                    | -         | 2 807   | 17        |
| 9月              | 2 163   | 21        | 12.20           | 14                   | 1         | 2 802   | 27        |
| 10月             | 2 158   | 13        | 12.17           | 14                   | 1         | 2 814   | 15        |
| 當期較上期<br>增減 %   | -0.23   | -38.10    | -0.25           | 0.00                 | 0.00      | 0.43    | -44.44    |
| 當期較上年<br>同期增減 % | -7.54   | 44.44     | -7.80           | 55.56                | 0.00      | -11.15  | 36.36     |

資料來源：交通部。

附註：①係指造成人員受傷或30日內死亡之案件。②指事故當場或30日內死亡之人數。③指事故駕駛當事人酒精濃度檢測達0.15mg/L以上，自103年開始統計。

### 38. 火 災 防 護

| 年 月 別           | 火 災                |                    |                   |         |        | 財務<br>損失③<br>(千元) | 消防設備④              |                    | 消防安全<br>設備檢查<br>件次<br>(件次) | 供公眾使<br>用建築物<br>安全檢查<br>家次<br>(家次) | 違章查<br>報拆除<br>件數<br>(件) | 緊急救<br>護送醫<br>人次<br>(人次) |
|-----------------|--------------------|--------------------|-------------------|---------|--------|-------------------|--------------------|--------------------|----------------------------|------------------------------------|-------------------------|--------------------------|
|                 | 發 生<br>次 數①<br>(次) | 每日發<br>生次數<br>①(次) | 被 毀<br>房屋數<br>(戶) | 死傷人數(人) |        |                   | 消 防<br>車 輛⑤<br>(輛) | 消 防<br>人 員⑥<br>(人) |                            |                                    |                         |                          |
|                 |                    |                    |                   | 死亡②     | 受傷     |                   |                    |                    |                            |                                    |                         |                          |
| 101年            | 137                | 0.37               | 149               | 14      | 9      | 59 508            | 821                | 2 969              | 53 887                     | 3 580                              | 5 323                   | 98 113                   |
| 102年            | 142                | 0.39               | 158               | 10      | 10     | 13 958            | 837                | 2 934              | 51 607                     | 3 692                              | 4 691                   | 97 529                   |
| 103年            | 101                | 0.28               | 120               | 10      | 18     | 9 361             | 855                | 3 063              | 53 284                     | 3 720                              | 4 642                   | 100 053                  |
| 104年            | 103                | 0.28               | 126               | 5       | 21     | 31 477            | 851                | 3 060              | 53 346                     | 4 046                              | 4 262                   | 98 874                   |
| 105年            | 165                | 0.45               | 175               | 17      | 28     | 13 318            | 845                | 3 160              | 51 470                     | 4 575                              | 4 011                   | 101 504                  |
| 106年            | 2 721              | 7.45               | 326               | 22      | 29     | 20 977            | 868                | 3 288              | 52 429                     | 4 258                              | 3 861                   | 98 468                   |
| 107年            | 2 163              | 5.93               | 275               | 16      | 46     | 16 713            | 859                | 3 516              | 54 401                     | 3 337                              | 6 208                   | 97 437                   |
| 108年            | 2 149              | 5.89               | 246               | 15      | 34     | 16 742            | 731                | 3 578              | 58 754                     | 5 231                              | 6 082                   | 97 940                   |
| 109年            | 1 940              | 5.30               | 201               | 23      | 84     | 9 791             | 780                | 3 671              | 54 027                     | 4 373                              | 5 526                   | 94 771                   |
| 110年            | 1 637              | 4.48               | 218               | 11      | 23     | 7 840             | 788                | 3 705              | 52 088                     | 2 466                              | 5 268                   | 92 676                   |
| 12月             | 136                | 4.39               | 20                | 2       | 4      | 1 123             | 788                | 3 705              | 6 618                      | 260                                | 535                     | 8 896                    |
| 111年            | 1 552              | 4.25               | 240               | 9       | 25     | 16 506            | 753                | 3 774              | 58 078                     | 3 416                              | 4 628                   | 115 424                  |
| 1月              | 164                | 5.29               | 17                | -       | 1      | 1 690             |                    | 3 729              | 3 390                      | 165                                | 457                     | 8 893                    |
| 2月              | 122                | 4.36               | 20                | -       | -      | 4 772             |                    | 3 732              | 2 743                      | 120                                | 381                     | 7 868                    |
| 3月              | 163                | 5.26               | 32                | -       | 8      | 5 543             |                    | 3 727              | 4 625                      | 128                                | 558                     | 8 889                    |
| 4月              | 152                | 5.07               | 26                | 3       | 1      | 370               |                    | 3 727              | 5 182                      | 360                                | 457                     | 9 050                    |
| 5月              | 118                | 3.81               | 19                | 2       | -      | 483               |                    | 3 724              | 4 288                      | 251                                | 97                      | 13 065                   |
| 6月              | 116                | 3.87               | 12                | -       | 3      | 251               | 784                | 3 731              | 4 845                      | 11                                 | 377                     | 9 002                    |
| 7月              | 148                | 4.77               | 17                | -       | 3      | 365               |                    | 3 735              | 5 705                      | 384                                | 450                     | 9 405                    |
| 8月              | 156                | 5.03               | 24                | -       | 1      | 337               |                    | 3 758              | 4 977                      | 477                                | 558                     | 9 269                    |
| 9月              | 112                | 3.73               | 16                | -       | 3      | 449               |                    | 3 757              | 4 487                      | 386                                | 471                     | 10 111                   |
| 10月             | 109                | 3.52               | 18                | 3       | -      | 1 533             |                    | 3 769              | 5 330                      | 439                                | 292                     | 10 631                   |
| 11月             | 91                 | 3.03               | 14                | -       | 2      | 257               |                    | 3 773              | 7 187                      | 296                                | 302                     | 9 201                    |
| 12月             | 101                | 3.26               | 25                | 1       | 3      | 456               | 753                | 3 774              | 5 319                      | 399                                | 228                     | 10 040                   |
| 當期較上期<br>增減 %   | 10.99              | 7.59               | 78.57             | --      | 50.00  | 77.43             | -0.51              | 0.03               | -25.99                     | 34.80                              | -24.50                  | 9.12                     |
| 當期較上年<br>同期增減 % | -25.74             | -25.74             | 25.00             | -50.00  | -25.00 | -59.39            | 2.48               | 1.86               | -19.63                     | 53.46                              | -57.38                  | 12.86                    |

資料來源：本府消防局、都市發展局。

附註：①106年起依內政部消防署規定，除原造成人員死亡(A1類)與受傷、涉及糾紛、縱火案件或起火原因待查(A2類)等原因外，再加計「火災案件搶救出動紀錄表」中判定為火災且非屬A1、A2類之案件(A3類)。②係指因火災當場死亡或受傷於14日內死亡。③係估計值。④係年月底數。⑤含消防車、救災車、消防勤務車、救護車及救生艇。⑥含義消及消防人員，不含約聘僱人員。

### 39. 醫療保健

| 年 月 別          | 市立醫療院所(人次)  |            | 藥 商<br>家 數<br>(家)<br>(年月底數) | 法 定<br>傳染病<br>患者①<br>(人) | 預 防 接 種<br>人 次<br>②<br>(人次) | 營業場所衛生管理③             |              |                     | 食品衛生管理查驗(件) |             |
|----------------|-------------|------------|-----------------------------|--------------------------|-----------------------------|-----------------------|--------------|---------------------|-------------|-------------|
|                | 門診診療<br>人 次 | 入 院<br>人 次 |                             |                          |                             | 列管家數<br>(家)<br>(年月底數) | 稽查家次<br>(家次) | 輔導改善<br>家 次<br>(家次) | 查驗件數<br>④   | 不符規定<br>件 數 |
|                | 101年        | 5 074 968  | 99 594                      | 10 738                   | 3 035                       | 432 182               | 3 953        | 7 031               | 314         | 108 200     |
| 102年           | 5 156 997   | 95 055     | 11 021                      | 3 204                    | 460 922                     | 3 761                 | 7 132        | 385                 | 104 322     | 765         |
| 103年           | 5 215 081   | 94 604     | 11 422                      | 3 408                    | 433 295                     | 3 874                 | 6 910        | 972                 | 88 432      | 638         |
| 104年           | 5 236 682   | 92 492     | 11 594                      | 3 548                    | 506 872                     | 4 196                 | 5 346        | 828                 | 82 732      | 630         |
| 105年           | 5 321 529   | 93 142     | 11 969                      | 4 077                    | 502 928                     | 4 665                 | 4 991        | 1 152               | 83 629      | 619         |
| 106年           | 5 414 537   | 90 587     | 12 156                      | 3 964                    | 491 833                     | 5 450                 | 5 200        | 1 260               | 91 067      | 622         |
| 107年           | 5 575 111   | 90 466     | 12 178                      | 3 805                    | 477 543                     | 5 935                 | 5 054        | 1 314               | 71 983      | 994         |
| 108年           | 5 622 196   | 90 557     | 12 336                      | 3 789                    | 482 402                     | 6 269                 | 5 093        | 1 383               | 63 543      | 944         |
| 109年           | 4 953 190   | 78 990     | 13 234                      | 3 818                    | 430 483                     | 5 319                 | 4 654        | 1 503               | 54 838      | 398         |
| 110年           | 5 373 348   | 63 442     | 14 040                      | 8 589                    | 379 362                     | 4 936                 | 2 200        | 662                 | 60 532      | 249         |
| 111年 12月       | 522 679     | 5 903      | 14 040                      | 416                      | 32 752                      | 4 936                 | 133          | 34                  | 1 741       | 14          |
| 1月             | 5 591 921   | 65 710     | 14 534                      | 889 795                  | 326 153                     | 4 791                 | 2 683        | 703                 | 52 587      | 193         |
| 2月             | 552 155     | 5 167      | 14 089                      | 631                      | 27 154                      | 4 933                 | 141          | 34                  | 1 451       | 15          |
| 3月             | 409 479     | 4 740      | 14 124                      | 571                      | 25 705                      | 4 847                 | 211          | 65                  | 3 444       | 14          |
| 4月             | 497 849     | 6 363      | 14 173                      | 879                      | 32 579                      | 4 824                 | 298          | 74                  | 6 651       | 12          |
| 5月             | 462 542     | 5 431      | 14 207                      | 24 109                   | 27 981                      | 4 823                 | 140          | 34                  | 5 421       | 23          |
| 6月             | 480 825     | 3 648      | 14 306                      | 226 207                  | 24 042                      | 4 807                 | 29           | 5                   | 5 874       | 9           |
| 7月             | 437 929     | 4 478      | 14 351                      | 123 514                  | 26 454                      | 4 793                 | 78           | 14                  | 5 515       | 20          |
| 8月             | 409 541     | 5 564      | 14 436                      | 65 007                   | 28 646                      | 4 789                 | 306          | 67                  | 4 240       | 11          |
| 9月             | 447 375     | 5 870      | 14 472                      | 70 019                   | 29 178                      | 4 764                 | 355          | 90                  | 2 247       | 4           |
| 10月            | 436 040     | 5 647      | 14 495                      | 155 512                  | 23 815                      | 4 778                 | 333          | 110                 | 3 157       | 29          |
| 11月            | 467 838     | 6 023      | 14 526                      | 112 594                  | 23 856                      | 4 774                 | 375          | 112                 | 5 435       | 11          |
| 12月            | 536 438     | 6 284      | 14 536                      | 49 669                   | 27 806                      | 4 776                 | 253          | 50                  | 2 992       | 17          |
| 12月            | 453 910     | 6 495      | 14 534                      | 61 083                   | 28 937                      | 4 791                 | 164          | 48                  | 6 160       | 28          |
| 當期較上期<br>增 減 % | -15.38      | 3.36       | -0.01                       | 22.98                    | 4.07                        | 0.31                  | -35.18       | -4.00               | 105.88      | 64.71       |
| 當期較上年<br>同期增減% | -13.16      | 10.03      | 3.52                        | --                       | -11.65                      | -2.94                 | 23.31        | 41.18               | 253.82      | 100.00      |

資料來源：本府衛生局。

附 註：①不包含報告病例數(破傷風、腮腺炎、水痘)及法定傳染病重點監測項目(登革出血熱/登革出血症候群、急性無力肢體麻痺、後天免疫缺乏症候群)；月資料加總不等於年資料，係因月資料為各月病例初估數，而年資料為衛生福利部公布確認病例數；另自110年5月起受COVID-19疫情影响致數值上升，111年4月受Omicron變異株造成新一波本土疫情影响，致數值大幅上升。②幼兒常規接種之日本腦炎疫苗自107年3月起改採活性減毒日本腦炎疫苗。③因應COVID-19第三級疫情警戒，110年5月15日起部分營業場所關閉停止稽查。④含檢查及檢驗件數。

### 40. 環境保護

| 年 月 別          | 空氣污染測定①                   |                       |               | 水污染測定(生化需氧量)<br>(毫克/公升) |        |        | 污水下水道(年月底數)②         |              |
|----------------|---------------------------|-----------------------|---------------|-------------------------|--------|--------|----------------------|--------------|
|                | 落塵量<br>(月平均)<br>(公噸/平方公里) | 懸浮微粒<br>(微克/<br>立方公尺) | 二氧化硫<br>(ppm) | 基隆河                     | 新店溪    | 淡水河    | 門牌戶數<br>接管普及率<br>(%) | 污水處理率<br>(%) |
|                | 101年                      | 5.73                  | 37.93         | 0.003                   | 2.7    | 1.8    | 3.8                  | 70.37        |
| 102年           | 4.09                      | 37.34                 | 0.003         | 4.7                     | 2.5    | 4.6    | 72.27                | 100.00       |
| 103年           | 3.57                      | 37.66                 | 0.003         | 3.2                     | 1.8    | 3.8    | 73.83                | 79.61        |
| 104年           | 5.27                      | 34.87                 | 0.003         | 3.8                     | 1.9    | 3.6    | 74.56                | 80.42        |
| 105年           | 4.87                      | 30.19                 | 0.002         | 3.0                     | 1.4    | 2.9    | 75.17                | 81.07        |
| 106年           | 3.31                      | 32.01                 | 0.002         | 3.4                     | 1.8    | 3.0    | 75.68                | 81.81        |
| 107年           | 3.43                      | 33.63                 | 0.002         | 5.1                     | 2.3    | 8.0    | 76.54                | 82.81        |
| 108年           | 3.81                      | 30.40                 | 0.002         | 3.1                     | 2.9    | 6.1    | 79.45                | 84.83        |
| 109年           | 4.53                      | 28.46                 | 0.001         | 2.7                     | 2.8    | 5.5    | 80.00                | 85.58        |
| 110年           | 4.09                      | 30.55                 | 0.001         | 3.6                     | 3.4    | 11.7   | 80.57                | 87.44        |
| 111年 12月       | 5.51                      | 30.33                 | 0.001         | 2.0                     | 1.7    | 4.0    | 80.57                | 87.44        |
| 1月             | 3.56                      | 26.68                 | 0.001         | 1.5                     | 1.7    | 3.5    | 81.21                | 88.52        |
| 2月             | 7.05                      | 26.58                 | 0.001         | 1.4                     | 2.6    | 7.2    | 80.72                | 87.63        |
| 3月             | 2.41                      | 22.20                 | 0.001         | 1.4                     | 1.4    | 3.2    | 80.74                | 88.00        |
| 4月             | 4.97                      | 31.66                 | 0.001         | 3.0                     | 2.2    | 3.8    | 80.80                | 88.19        |
| 5月             | 3.07                      | 33.54                 | 0.001         | 2.7                     | 2.1    | 4.4    | 80.89                | 88.35        |
| 6月             | 2.08                      | 19.83                 | 0.001         | 2.9                     | 3.5    | 14.4   | 80.89                | 88.66        |
| 7月             | 2.18                      | 26.48                 | 0.001         | 4.0                     | 0.8    | 3.2    | 80.95                | 88.95        |
| 8月             | 5.98                      | 29.14                 | 0.001         | 4.3                     | 4.3    | 9.1    | 81.01                | 88.75        |
| 9月             | 2.69                      | 24.79                 | 0.001         | 13.6                    | 7.4    | 22.8   | 81.07                | 88.86        |
| 10月            | 3.88                      | 31.76                 | 0.001         | 1.3                     | 1.1    | 3.4    | 81.14                | 88.60        |
| 11月            | 4.03                      | 27.20                 | 0.001         | 2.6                     | 3.2    | 6.3    | 81.19                | 88.55        |
| 12月            | 1.84                      | 23.02                 | 0.001         | 0.8                     | 1.5    | 1.3    | 81.28                | 88.77        |
| 12月            | 2.59                      | 23.90                 | 0.001         | 0.8                     | 0.9    | 1.8    | 81.21                | 88.52        |
| 當期較上期<br>增 減 % | 40.76                     | 3.82                  | 1.19          | 0.00                    | -40.00 | 38.46  | (-0.07)              | (-0.25)      |
| 當期較上年<br>同期增減% | -52.99                    | -21.20                | -10.53        | -60.00                  | -47.06 | -55.00 | (0.64)               | (1.08)       |

資料來源：本府環境保護局、工務局及內政部營建署。

附 註：①懸浮微粒安全範圍：日平均值125微克/立方公尺，年平均値65微克/立方公尺；二氧化硫安全範圍：小時平均值 0.25 ppm，日平均值0.1 ppm，年平均値0.03 ppm。②108年5月重新校對公共污水下水道門牌用戶接管戶數，並修正門牌戶數接管普及率計算公式=公共污水下水道累計接管戶數/門牌總戶數×100。污水處理率=累計接管戶數×戶數/人口數×100，102年以前戶量以4計算；超過100%者，以100%表示。

### 41. 環境清潔及公害污染陳情

| 年 月 別          | 一般垃圾<br>(公噸)① |            | 資 源          | 廚 餘                | 巨大垃圾                | 違規小廣告(件)   |          | 流 浪                | 廢棄車輛查報數(輛) |        | 廢 棄<br>車 輛<br>拖吊數<br>(輛) | 公害污<br>染陳情<br>件 數<br>(件) |
|----------------|---------------|------------|--------------|--------------------|---------------------|------------|----------|--------------------|------------|--------|--------------------------|--------------------------|
|                | 清運量           | 每 日<br>清運量 | 回收量<br>(公噸)② | 回收再<br>利用量<br>(公噸) | 回收再<br>利用量<br>(公噸)② | 清 除<br>件 數 | 裁處<br>件數 | 犬 貓<br>捕捉數<br>(隻)③ | 有牌         | 無牌     |                          |                          |
| 101年           | 261 524       | 715        | 478 629      | 88 067             | 15 478              | 289 651    | 2 525    | 5 329              | 5 706      | 5 483  | 7 931                    | 61 672                   |
| 102年           | 267 250       | 732        | 466 450      | 80 964             | 16 012              | 332 499    | 2 383    | 4 925              | 4 921      | 5 362  | 7 454                    | 66 072                   |
| 103年           | 274 166       | 751        | 473 933      | 77 824             | 14 632              | 274 820    | 2 178    | 4 411              | 4 955      | 5 149  | 7 252                    | 72 712                   |
| 104年           | 282 756       | 775        | 484 977      | 74 622             | 15 076              | 244 494    | 1 757    | 3 238              | 4 571      | 5 693  | 7 225                    | 61 120                   |
| 105年           | 244 574       | 668        | 456 832      | 68 213             | 13 649              | 202 468    | 1 037    | 3 182              | 4 376      | 5 788  | 7 277                    | 53 815                   |
| 106年           | 205 932       | 564        | 468 299      | 66 764             | 14 031              | 170 098    | 640      | 2 713              | 3 255      | 5 462  | 6 387                    | 57 670                   |
| 107年           | 210 570       | 577        | 459 035      | 68 839             | 11 831              | 169 684    | 1 033    | 2 565              | 4 666      | 6 219  | 8 210                    | 55 087                   |
| 108年           | 246 461       | 675        | 478 901      | 61 849             | 10 737              | 214 848    | 1 102    | 2 645              | 4 657      | 5 843  | 7 724                    | 52 779                   |
| 109年           | 225 475       | 616        | 495 277      | 61 028             | 13 622              | 195 162    | 942      | 2 316              | 4 454      | 5 184  | 7 100                    | 58 148                   |
| 110年           | 208 452       | 571        | 493 402      | 57 537             | 11 943              | 173 826    | 708      | 1 998              | 3 518      | 4 646  | 5 964                    | 54 650                   |
| 12月            | 17 320        | 559        | 39 524       | 4 231              | 1 024               | 15 102     | 43       | 184                | 214        | 269    | 393                      | 4 805                    |
| 111年           | 207 942       | 570        | 508 105      | 51 415             | 11 984              | 145 574    | 656      | 2 004              | 3 030      | 3 914  | 4 979                    | 46 433                   |
| 1月             | 22 004        | 710        | 46 239       | 4 649              | 1 282               | 13 613     | 32       | 114                | 320        | 385    | 508                      | 4 356                    |
| 2月             | 16 109        | 575        | 39 272       | 3 657              | 651                 | 12 702     | 34       | 104                | 178        | 215    | 272                      | 3 286                    |
| 3月             | 18 941        | 611        | 44 017       | 4 332              | 1 168               | 12 497     | 53       | 182                | 298        | 427    | 500                      | 4 656                    |
| 4月             | 18 783        | 626        | 45 451       | 4 337              | 1 000               | 12 309     | 71       | 195                | 312        | 416    | 493                      | 3 800                    |
| 5月             | 19 057        | 615        | 43 073       | 4 593              | 902                 | 10 820     | 83       | 195                | 259        | 348    | 497                      | 2 349                    |
| 6月             | 15 364        | 512        | 40 192       | 4 416              | 1 093               | 11 418     | 82       | 182                | 240        | 295    | 383                      | 3 722                    |
| 7月             | 15 029        | 485        | 39 669       | 4 470              | 1 062               | 11 832     | 59       | 170                | 253        | 368    | 440                      | 3 951                    |
| 8月             | 14 383        | 464        | 39 314       | 4 450              | 1 010               | 12 337     | 85       | 163                | 273        | 391    | 467                      | 4 175                    |
| 9月             | 14 571        | 486        | 39 942       | 4 229              | 840                 | 12 260     | 37       | 165                | 183        | 230    | 320                      | 3 665                    |
| 10月            | 17 426        | 562        | 46 234       | 4 112              | 901                 | 11 851     | 45       | 151                | 220        | 251    | 308                      | 4 120                    |
| 11月            | 17 234        | 574        | 42 718       | 4 009              | 949                 | 12 111     | 45       | 188                | 238        | 315    | 406                      | 4 240                    |
| 12月            | 19 041        | 614        | 41 983       | 4 161              | 1 126               | 11 824     | 30       | 195                | 256        | 273    | 385                      | 4 113                    |
| 當期較上期<br>增 減 % | 10.48         | 6.97       | -1.72        | 3.78               | 18.54               | -2.37      | -33.33   | 3.72               | 7.56       | -13.33 | -5.17                    | -3.00                    |
| 當期較上年<br>同期增減% | 9.94          | 9.84       | 6.22         | -1.66              | 9.92                | -21.71     | -30.23   | 5.98               | 19.63      | 1.49   | -2.04                    | -14.40                   |

資料來源：本府環境保護局及產業發展局。

附 註：①101年起不含街道垃圾、果皮箱、公園垃圾、河川垃圾、災害垃圾及傳統市場垃圾之一般垃圾清運量；106年6月起排除事業單位營業產生之一般事業廢棄物以專用垃圾袋(30公斤以內)丟棄部分。②109年1月起資源回收量含巨大垃圾回收再利用量；另巨大垃圾經進焚化廠焚化後回收熱能，其計入回收再利用量。③含捕捉時被飼主當場領回數與急傷救助數。

### 42. 臺北市消費者物價指數

基期：105年平均=100

| 年 月 別          | 總指數    |            |          |          | 食物類    |            | 衣著類    | 居住類指數  | 交通及<br>通訊類 | 醫 藥<br>保健類 | 教 養<br>娛樂類 | 雜項類    |           |
|----------------|--------|------------|----------|----------|--------|------------|--------|--------|------------|------------|------------|--------|-----------|
|                | 指數     | 漲跌率<br>(%) | 不含<br>食物 | 不含<br>蔬果 | 指數     | 漲跌率<br>(%) |        |        |            |            |            |        | 房租<br>指數① |
| 101年           | 96.33  | 1.62       | 99.77    | 97.74    | 87.23  | 3.88       | 99.93  | 98.82  | 96.97      | 106.63     | 98.31      | 98.88  | 95.93     |
| 102年           | 97.12  | 0.82       | 100.49   | 98.53    | 88.16  | 1.07       | 98.60  | 99.84  | 97.67      | 107.24     | 99.16      | 99.61  | 96.71     |
| 103年           | 98.75  | 1.68       | 101.18   | 99.98    | 92.29  | 4.68       | 100.48 | 100.59 | 98.40      | 106.09     | 99.80      | 100.62 | 98.64     |
| 104年           | 98.75  | 0.00       | 99.99    | 99.64    | 95.47  | 3.45       | 100.39 | 99.87  | 99.24      | 100.97     | 99.75      | 100.01 | 98.83     |
| 105年           | 100.00 | 1.27       | 100.00   | 100.00   | 100.00 | 4.74       | 100.00 | 100.00 | 100.00     | 100.00     | 100.00     | 100.00 | 100.00    |
| 106年           | 100.61 | 0.61       | 100.71   | 101.03   | 100.34 | 0.34       | 100.52 | 100.89 | 100.83     | 101.44     | 100.33     | 99.70  | 101.50    |
| 107年           | 101.60 | 0.98       | 101.77   | 102.37   | 101.04 | 0.70       | 100.86 | 101.76 | 101.42     | 103.71     | 100.83     | 100.69 | 102.75    |
| 108年           | 102.44 | 0.83       | 102.30   | 103.06   | 102.83 | 1.77       | 101.41 | 102.47 | 102.17     | 102.00     | 101.82     | 101.94 | 104.00    |
| 109年           | 102.26 | -0.18      | 101.85   | 102.90   | 103.43 | 0.58       | 102.89 | 102.81 | 103.26     | 97.23      | 102.52     | 101.25 | 104.81    |
| 110年           | 103.84 | 1.55       | 103.04   | 104.16   | 106.15 | 2.63       | 103.97 | 103.33 | 103.82     | 103.10     | 102.66     | 101.19 | 105.20    |
| 12月            | 104.91 | -0.57      | 103.70   | 105.02   | 108.44 | -1.14      | 106.28 | 103.87 | 104.57     | 103.89     | 102.64     | 101.80 | 105.95    |
| 111年           | 106.63 | 2.69       | 105.01   | 106.97   | 111.37 | 4.92       | 103.81 | 105.13 | 105.36     | 105.52     | 103.30     | 104.42 | 107.03    |
| 1月             | 104.90 | -0.01      | 103.89   | 105.43   | 107.86 | -0.53      | 100.41 | 104.21 | 104.67     | 105.44     | 102.53     | 102.34 | 105.97    |
| 2月             | 105.02 | 0.11       | 103.91   | 105.65   | 108.29 | 0.40       | 98.17  | 104.09 | 104.77     | 105.91     | 102.90     | 102.47 | 106.43    |
| 3月             | 105.29 | 0.26       | 104.04   | 105.87   | 108.97 | 0.63       | 97.66  | 104.17 | 104.79     | 106.92     | 103.05     | 101.79 | 107.02    |
| 4月             | 106.07 | 0.74       | 104.59   | 106.46   | 110.42 | 1.33       | 109.19 | 104.46 | 105.06     | 106.22     | 103.06     | 101.78 | 106.94    |
| 5月             | 105.97 | -0.09      | 104.13   | 106.21   | 111.38 | 0.87       | 106.57 | 104.05 | 104.43     | 105.65     | 103.00     | 101.51 | 106.78    |
| 6月             | 106.43 | 0.43       | 104.63   | 106.69   | 111.75 | 0.33       | 103.97 | 105.32 | 104.80     | 105.31     | 103.21     | 101.72 | 107.23    |
| 7月             | 106.52 | 0.08       | 104.75   | 106.87   | 111.72 | -0.03      | 101.72 | 105.73 | 105.20     | 105.90     | 103.48     | 101.91 | 106.57    |
| 8月             | 106.63 | 0.10       | 104.88   | 107.04   | 111.77 | 0.04       | 99.15  | 106.34 | 106.00     | 105.54     | 103.62     | 102.12 | 106.49    |
| 9月             | 107.05 | 0.39       | 105.08   | 107.30   | 112.88 | 0.99       | 98.63  | 106.36 | 106.03     | 104.87     | 103.60     | 102.83 | 107.95    |
| 10月            | 108.35 | 1.21       | 106.49   | 108.45   | 113.83 | 0.84       | 113.88 | 105.46 | 106.06     | 104.75     | 103.84     | 109.64 | 107.33    |
| 11月            | 108.57 | 0.20       | 106.86   | 108.76   | 113.61 | -0.19      | 110.63 | 105.65 | 106.22     | 104.89     | 103.51     | 111.94 | 107.66    |
| 12月            | 108.70 | 0.12       | 106.89   | 108.87   | 114.01 | 0.35       | 105.79 | 105.72 | 106.29     | 104.87     | 103.82     | 113.00 | 107.94    |
| 當期較上期<br>增 減 % | 0.12   | --         | 0.03     | 0.10     | 0.35   | --         | -4.37  | 0.07   | 0.07       | -0.02      | 0.30       | 0.95   | 0.26      |
| 當期較上年<br>同期增減% | 3.61   | --         | 3.08     | 3.67     | 5.14   | --         | -0.46  | 1.78   | 1.64       | 0.94       | 1.15       | 11.00  | 1.88      |

資料來源：本府主計處。

附 註：①房租指數包括家庭居住用之房屋及學生學校住宿費，但不含營業用房屋之租金。



## 43. 其他指數及金融行情

| 年 月 別          | 臺北市營造工程物價指數(基期:105年平均=100) |        |        |        |        |        | 黃金(飾金)<br>價格<br>(元/臺錢)<br>(年月底數) | 公 定 利 息<br>(每萬元月息)<br>(年月底數)<br>① |
|----------------|----------------------------|--------|--------|--------|--------|--------|----------------------------------|-----------------------------------|
|                | 總指數                        |        | 材料類    |        | 勞務類    |        |                                  |                                   |
|                | 指數                         | 漲跌率(%) | 指數     | 漲跌率(%) | 指數     | 漲跌率(%) |                                  |                                   |
| 101年           | 103.93                     | 0.64   | 107.77 | -0.40  | 97.31  | 2.64   | 6 170.00                         | 65                                |
| 102年           | 103.25                     | -0.65  | 106.12 | -1.53  | 98.29  | 1.01   | 4 636.67                         | 65                                |
| 103年           | 104.69                     | 1.39   | 107.94 | 1.72   | 99.07  | 0.79   | 4 786.67                         | 63                                |
| 104年           | 101.84                     | -2.72  | 102.85 | -4.72  | 100.09 | 1.03   | 4 513.33                         | 63                                |
| 105年           | 100.00                     | -1.81  | 100.00 | -2.77  | 100.00 | -0.09  | 4 726.67                         | 61                                |
| 106年           | 101.81                     | 1.81   | 102.85 | 2.85   | 100.03 | 0.03   | 4 836.67                         | 61                                |
| 107年           | 105.11                     | 3.24   | 108.07 | 5.08   | 100.24 | 0.21   | 4 856.67                         | 61                                |
| 108年           | 108.07                     | 2.82   | 111.21 | 2.91   | 102.88 | 2.63   | 5 650.00                         | 61                                |
| 109年           | 109.98                     | 1.77   | 111.08 | -0.12  | 107.86 | 4.84   | 6 480.00                         | 58                                |
| 110年           | 121.91                     | 10.85  | 125.28 | 12.78  | 116.34 | 7.86   | 6 293.33                         | 59                                |
| 12月            | 126.55                     | 0.14   | 130.18 | -0.31  | 120.57 | 0.90   | 6 293.33                         | 59                                |
| 111年           | 131.07                     | 7.51   | 136.26 | 8.76   | 122.73 | 5.49   | 6 950.00                         | 63                                |
| 1月             | 126.77                     | 0.17   | 130.32 | 0.11   | 120.90 | 0.27   | 6 366.67                         | 59                                |
| 2月             | 127.85                     | 0.85   | 131.91 | 1.22   | 121.22 | 0.26   | 6 500.00                         | 59                                |
| 3月             | 130.86                     | 2.35   | 136.52 | 3.49   | 121.81 | 0.49   | 6 800.00                         | 59                                |
| 4月             | 133.01                     | 1.64   | 139.81 | 2.41   | 122.25 | 0.36   | 7 000.00                         | 61                                |
| 5月             | 132.80                     | -0.16  | 139.24 | -0.41  | 122.56 | 0.25   | 6 896.67                         | 61                                |
| 6月             | 133.07                     | 0.20   | 139.68 | 0.32   | 122.59 | 0.02   | 6 803.33                         | 61                                |
| 7月             | 132.06                     | -0.76  | 137.58 | -1.50  | 123.22 | 0.51   | 6 613.33                         | 62                                |
| 8月             | 130.92                     | -0.86  | 135.55 | -1.48  | 123.43 | 0.17   | 6 686.67                         | 62                                |
| 9月             | 131.73                     | 0.62   | 136.78 | 0.91   | 123.58 | 0.12   | 6 616.67                         | 62                                |
| 10月            | 131.22                     | -0.39  | 135.86 | -0.67  | 123.69 | 0.09   | 6 706.67                         | 63                                |
| 11月            | 130.92                     | -0.23  | 135.33 | -0.39  | 123.75 | 0.05   | 6 863.33                         | 63                                |
| 12月            | 131.67                     | 0.57   | 136.54 | 0.89   | 123.81 | 0.05   | 6 950.00                         | 63                                |
| 當期較上期<br>增 減 % | 0.57                       | --     | 0.89   | --     | 0.05   | --     | 1.26                             | 0.00                              |
| 當期較上年<br>同期增減% | 4.05                       | --     | 4.89   | --     | 2.69   | --     | 10.43                            | 6.78                              |

資料來源：本府主計處、臺灣銀行、台北富邦銀行。  
附 註：①公定利率為台北富邦銀行基本放款利率。

## 44. 數位及便民服務工作成果

| 年 月 別          | 市府網站<br>造訪人次<br>(人次)① | 市民服務<br>大平臺<br>造訪人次<br>(人次)② | 台北通<br>累計<br>開通數(件)<br>(年月底)③ | 聯合服務中心便民服務件數(件)④ |             |                  |                  |                  |                  | 1999臺北市民當家熱線(件) |             | 受理國家<br>賠償案件<br>(件)<br>(年度) |
|----------------|-----------------------|------------------------------|-------------------------------|------------------|-------------|------------------|------------------|------------------|------------------|-----------------|-------------|-----------------------------|
|                |                       |                              |                               | 綜<br>諮<br>⑤      | 合<br>詢<br>⑤ | 志<br>工<br>諮<br>詢 | 建<br>築<br>諮<br>詢 | 地<br>政<br>諮<br>詢 | 法<br>律<br>諮<br>詢 | 服務件數<br>⑥       | 每萬人<br>服務件數 |                             |
|                |                       |                              |                               |                  |             |                  |                  |                  |                  |                 |             |                             |
| 101年           | 19 412 006            | 1 945 521                    | 429 373                       | 9 893            | 157 617     | 2 944            | 2 280            | 9 161            | 2 195 392        | 8 246.85        | 291         |                             |
| 102年           | 41 281 612            | 2 435 486                    | 535 900                       | 8 406            | 160 120     | 2 650            | 2 059            | 8 553            | 2 174 555        | 8 114.40        | 281         |                             |
| 103年           | 32 282 450            | 2 803 861                    | 628 607                       | 7 219            | 166 059     | 2 520            | 1 964            | 8 991            | 2 325 800        | 8 631.93        | 199         |                             |
| 104年           | 16 953 098            | 3 053 208                    | 729 417                       | 8 509            | 162 291     | 2 399            | 1 804            | 9 405            | 2 198 262        | 8 130.98        | 273         |                             |
| 105年           | 13 310 187            | 2 858 427                    | 910 355                       | 6 971            | 163 089     | 2 347            | 1 761            | 9 378            | 1 958 087        | 7 251.48        | 270         |                             |
| 106年           | 25 288 957            | 2 354 970                    | 1 048 675                     | 8 357            | 162 754     | 2 414            | 1 961            | 9 273            | 2 119 274        | 7 879.86        | 246         |                             |
| 107年           | 6 356 506             | 1 769 507                    | 1 192 243                     | 6 723            | 165 008     | 2 284            | 1 902            | 9 566            | 2 045 868        | 7 645.49        | 211         |                             |
| 108年           | 7 545 732             | 1 665 229                    | 1 480 344                     | 5 456            | 202 796     | 2 324            | 1 916            | 9 404            | 1 966 784        | 7 402.81        | 319         |                             |
| 109年           | 9 468 636             | 2 028 705                    | 1 915 589                     | 6 487            | 191 610     | 2 263            | 1 877            | 9 432            | 2 212 050        | 8 430.94        | 266         |                             |
| 110年           | 6 362 154             | 3 720 585                    | 3 318 319                     | 6 204            | 154 680     | 1 792            | 1 336            | 6 855            | 2 261 726        | 8 823.13        | 250         |                             |
| 12月            | 466 548               | 270 272                      | 3 318 319                     | 576              | 16 972      | 197              | 137              | 766              | 163 124          | 645.26          | 17          |                             |
| 111年           | 6 919 790             | 3 525 289                    | 3 801 390                     | 7 424            | 197 071     | 1 701            | 878              | 7 384            | 1 815 801        | 7 255.84        | 265         |                             |
| 1月             | 508 790               | 355 951                      | 3 493 980                     | 578              | 16 383      | 177              | 95               | 700              | 183 834          | 729.67          | 20          |                             |
| 2月             | 390 971               | 274 009                      | 3 444 001                     | 620              | 10 489      | 133              | 93               | 535              | 113 997          | 454.26          | 11          |                             |
| 3月             | 555 513               | 433 525                      | 3 534 367                     | 854              | 16 010      | 209              | 128              | 824              | 164 115          | 657.11          | 27          |                             |
| 4月             | 440 928               | 418 446                      | 3 562 741                     | 675              | 12 467      | 173              | 101              | 648              | 186 696          | 751.51          | 24          |                             |
| 5月             | 453 746               | 459 729                      | 3 572 766                     | 812              | 12 262      | 104              | 64               | 502              | 169 887          | 686.59          | 27          |                             |
| 6月             | 413 509               | 244 888                      | 3 588 844                     | 567              | 13 143      | 120              | 54               | 591              | 142 133          | 576.01          | 17          |                             |
| 7月             | 514 298               | 234 758                      | 3 577 127                     | 589              | 13 663      | 158              | 52               | 615              | 136 205          | 552.90          | 16          |                             |
| 8月             | 548 324               | 253 154                      | 3 620 860                     | 679              | 15 026      | 124              | 61               | 668              | 140 905          | 572.30          | 24          |                             |
| 9月             | 448 709               | 230 053                      | 3 674 677                     | 525              | 15 574      | 102              | 50               | 568              | 146 445          | 594.99          | 17          |                             |
| 10月            | 820 103               | 217 229                      | 3 730 912                     | 497              | 22 786      | 126              | 57               | 557              | 163 323          | 663.03          | 33          |                             |
| 11月            | 818 802               | 218 780                      | 3 691 810                     | 578              | 24 819      | 147              | 65               | 598              | 136 098          | 551.21          | 28          |                             |
| 12月            | 1 006 097             | 184 767                      | 3 801 390                     | 450              | 24 449      | 128              | 58               | 578              | 132 163          | 533.64          | 21          |                             |
| 當期較上期<br>增 減 % | 22.87                 | -15.55                       | 2.97                          | -22.15           | -1.49       | -12.93           | -10.77           | -3.34            | -2.89            | -3.19           | -25.00      |                             |
| 當期較上年<br>同期增減% | 115.65                | -31.64                       | 14.56                         | -21.88           | 44.05       | -35.03           | -57.66           | -24.54           | -18.98           | -17.30          | 23.53       |                             |

資料來源：本府資訊局、秘書處、研究發展考核委員會、法務局。

附 註：①為全部網頁造訪人次，107年1月中旬新版市府網站上線，改採Google Analytics(GA)統計。②本服務平臺係108年12月1日上線，以前資料為同步停止服務之市民e點通造訪人次。③107年以前為網路市民申請人次，並配合會員服務轉為台北卡，自107年12月12日起停止帳號註冊服務；另100年7月至107年12月因系統整合，包含臺北e大轉入之會員數；台北卡系統於109年9月14日改版上線並正式更名為台北通，目前因1張卡證未公開故不列入開通數統計。④因應COVID-19疫情第三級防疫警戒，110年5月15日至8月1日停止部分諮詢服務。⑤包含陳情服務。⑥105年9月以前係以「通」為統計單位。

## 45. 臺北市及全國社會特性比較

| 統計項目                       | 計算單位           | 臺 北 市  |        |        |        |         |         |         | 全 國     |         |         |       |
|----------------------------|----------------|--------|--------|--------|--------|---------|---------|---------|---------|---------|---------|-------|
|                            |                | 57年(底) | 70年(底) | 80年(底) | 90年(底) | 100年(底) | 109年(底) | 110年(底) | 100年(底) | 109年(底) | 110年(底) |       |
| <b>一、土地人口</b>              |                |        |        |        |        |         |         |         |         |         |         |       |
| 土地面積                       | 平方公里           | 272    | 272    | 272    | 272    | 272     | 272     | 272     | 36 193  | 36 197  | 36 197  |       |
| 人口數                        | 千人             | 1 605  | 2 271  | 2 718  | 2 634  | 2 651   | 2 602   | 2 524   | 23 225  | 23 561  | 23 375  |       |
| 戶量                         | 人/戶            | 4.57   | 3.88   | 3.33   | 2.94   | 2.65    | 2.45    | 2.40    | 2.88    | 2.64    | 2.60    |       |
| 人口密度                       | 人/平方公里         | 5 896  | 8 345  | 10 001 | 9 690  | 9 753   | 9 575   | 9 288   | 642     | 651     | 646     |       |
| 性別比例                       | 男/百女           | 113.42 | 106.49 | 101.57 | 97.49  | 92.85   | 90.82   | 90.89   | 100.57  | 98.20   | 98.15   |       |
| 年齡結構                       | 總 計            | 100.00 | 100.00 | 100.00 | 100.00 | 100.00  | 100.00  | 100.00  | 100.00  | 100.00  | 100.00  |       |
| 幼年人口 (0~14歲)               | %              | 38.60  | 29.15  | 24.01  | 19.27  | 14.45   | 13.24   | 12.93   | 15.08   | 12.58   | 12.36   |       |
| 青年人口 (15~44歲)              | %              | 44.71  | 50.70  | 53.12  | 48.00  | 42.70   | 37.99   | 37.03   | 46.09   | 41.35   | 40.51   |       |
| 中年人口 (45~64歲)              | %              | 14.36  | 15.87  | 15.99  | 22.78  | 30.09   | 29.72   | 30.06   | 27.94   | 30.00   | 30.28   |       |
| 老年人口 (65歲以上)               | %              | 2.33   | 4.25   | 6.89   | 9.94   | 12.76   | 19.05   | 19.97   | 10.89   | 16.07   | 16.85   |       |
| 扶養比                        | %              | 69.28  | 50.21  | 44.71  | 41.27  | 37.37   | 47.68   | 49.03   | 35.07   | 40.16   | 41.27   |       |
| 老化指數                       | %              | 6.04   | 14.69  | 28.68  | 51.58  | 88.31   | 143.86  | 154.43  | 72.20   | 127.80  | 136.30  |       |
| 零歲平均餘命                     | 男 <sup>①</sup> | 歲      | -      | -      | -      | 78.05   | 80.18   | 81.43   | 81.42   | 75.96   | 78.11   | 77.67 |
|                            | 女 <sup>①</sup> | 歲      | -      | -      | -      | 82.38   | 85.25   | 86.79   | 86.90   | 82.63   | 84.75   | 84.25 |
| 人口增加率                      | ‰              | 51.77  | 22.77  | -0.61  | -4.79  | 12.29   | -16.11  | -29.98  | 2.71    | -1.78   | -7.92   |       |
| 自然增加率                      | ‰              | 22.01  | 15.80  | 9.53   | 5.17   | 3.47    | 0.69    | -0.75   | 1.88    | -0.34   | -1.27   |       |
| 粗出生率                       | ‰              | 26.15  | 19.60  | 13.44  | 10.23  | 9.54    | 7.25    | 6.51    | 8.48    | 7.01    | 6.55    |       |
| 粗死亡率                       | ‰              | 4.13   | 3.81   | 3.90   | 5.05   | 6.07    | 6.56    | 7.26    | 6.59    | 7.34    | 7.83    |       |
| 人口總移動率                     | ‰              | 283.72 | 270.48 | 271.51 | 196.58 | 175.69  | 162.60  | 167.28  | 146.48  | 136.31  | 137.53  |       |
| 原住民人口比率                    | %              | -      | -      | 0.19   | 0.36   | 0.54    | 0.66    | 0.68    | 2.24    | 2.45    | 2.48    |       |
| 新移民人口比率                    | %              | -      | -      | -      | -      | 1.62    | 1.41    | 1.46    | 1.98    | 2.40    | 2.44    |       |
| <b>二、婚育概況</b> <sup>②</sup> |                |        |        |        |        |         |         |         |         |         |         |       |
| 粗結婚率                       | ‰              | 8.95   | 9.36   | 7.79   | 6.93   | 8.11    | 4.86    | 4.41    | 7.13    | 5.16    | 4.88    |       |
| 結婚對數中配偶為大陸港澳及外籍人士之對數比率     | %              | -      | -      | -      | -      | 15.00   | 11.68   | 11.48   | 13.01   | 8.69    | 7.13    |       |
| 結婚人數中大陸港澳及其他外籍配偶之人數比率      | %              | -      | -      | -      | -      | 7.50    | 5.84    | 5.74    | 6.51    | 4.35    | 3.56    |       |
| 初婚率                        | 男              | ‰      | -      | -      | -      | 38.3    | 46.3    | 29.0    | 26.0    | 37.8    | 26.7    | 25.2  |
|                            | 女              | ‰      | -      | -      | -      | 45.2    | 48.9    | 29.3    | 26.7    | 45.9    | 31.4    | 29.6  |
| 再婚率                        | 男              | ‰      | -      | -      | -      | 50.9    | 34.4    | 17.2    | 16.0    | 26.8    | 16.8    | 15.7  |
|                            | 女              | ‰      | -      | -      | -      | 14.0    | 12.3    | 7.6     | 6.5     | 13.2    | 10.3    | 9.7   |
| 粗離婚率                       | ‰              | 0.67   | 1.37   | 1.85   | 2.60   | 2.22    | 1.83    | 1.70    | 2.46    | 2.19    | 2.04    |       |
| 總生育率                       | ‰              | -      | 1 910  | 1 365  | 1 205  | 1 200   | 985     | 960     | 1 065   | 990     | 975     |       |
| <b>三、勞動就業</b>              |                |        |        |        |        |         |         |         |         |         |         |       |
| 勞動力人口                      | 千人             | 491    | 790    | 1 126  | 1 155  | 1 263   | 1 329   | 1 288   | 11 200  | 11 964  | 11 919  |       |
| 勞動力參與率                     | %              | 51.0   | 52.1   | 56.3   | 55.5   | 56.5    | 58.5    | 57.7    | 58.2    | 59.1    | 59.0    |       |
| 每戶就業人數                     | 人              | 1.33   | 1.36   | 1.36   | 1.24   | 1.22    | 1.20    | 1.17    | 1.34    | 1.30    | 1.28    |       |
| 就業者身分                      | 總 計            | 100.0  | 100.0  | 100.0  | 100.0  | 100.0   | 100.0   | 100.0   | 100.0   | 100.0   | 100.0   |       |
| 雇主                         | %              | ④ 4.6  | 9.7    | 9.2    | 8.3    | 6.2     | 4.9     | 4.4     | 4.5     | 3.9     | 3.9     |       |
| 受僱者                        | %              | 68.8   | 72.0   | 74.2   | 78.0   | 83.2    | 84.6    | 86.5    | 77.8    | 79.8    | 80.1    |       |
| 自營作業者                      | %              | 19.2   | 13.2   | 12.1   | 9.8    | 7.9     | 7.9     | 7.3     | 12.4    | 11.5    | 11.4    |       |
| 無酬家屬工作者                    | %              | 7.4    | 5.2    | 4.5    | 3.9    | 2.7     | 2.5     | 1.8     | 5.4     | 4.9     | 4.6     |       |
| 失業率                        | %              | 3.3    | 1.6    | 2.0    | 3.9    | 4.4     | 3.9     | 4.0     | 4.4     | 3.9     | 4.0     |       |
| 市府推介求職就業率                  | %              | 62.95  | 70.15  | 40.82  | 19.41  | 53.06   | 63.34   | 59.44   | 60.87   | 71.06   | 70.49   |       |
| 市府推介求才利用率                  | %              | 29.41  | 25.94  | 10.99  | 18.39  | 38.79   | 51.78   | 37.40   | 61.71   | 65.07   | 60.26   |       |
| 勞資爭議協商調處續效                 | %              | -      | -      | -      | 99.77  | 83.29   | 84.97   | 82.28   | 89.56   | 92.00   | 91.09   |       |
| 外籍移工人數                     | 人              | -      | -      | -      | 35 733 | 39 885  | 45 153  | 39 762  | 425 660 | 709 123 | 669 992 |       |

附 註：①臺北市因年度間年齡別死亡率變動頗大，致造成年度間平均餘命異常波動情形，故以近三年合併人口資料編算，例如101年平均餘命係利用99至101年合併人口資料編算。②108年以前不含同性婚姻資料。③全國為臺灣地區資料。④係58年資料。⑤(有效求職推介就業人數/新登記求職人數)×100。⑥(有效求才僱用人數/新登記求才人數)×100。⑦含民間中介團體處理資料。

## 45. 臺北市及全國社會特性比較(續1)

| 統計項目           | 計算單位 | 臺 北 市  |         |         |         |         |         |         | 全 國       |           |            |
|----------------|------|--------|---------|---------|---------|---------|---------|---------|-----------|-----------|------------|
|                |      | 57年(底) | 70年(底)  | 80年(底)  | 90年(底)  | 100年(底) | 109年(底) | 110年(底) | 100年(底)   | 109年(底)   | 110年(底)    |
| <b>四、教育文化</b>  |      |        |         |         |         |         |         |         |           |           |            |
| 15歲以上人口教育程度⑦   | 總計   | 100.00 | 100.00  | 100.00  | 100.00  | 100.00  | 100.00  | 100.00  | 100.00    | 100.00    | 100.00     |
| 大學以上           | %    | -      | 10.13   | 11.19   | 22.39   | 40.27   | 50.43   | 50.90   | 26.41     | 36.26     | 37.02      |
| 專科             | %    | -      | 7.61    | 11.50   | 14.35   | 14.23   | 13.08   | 13.00   | 11.77     | 11.55     | 11.49      |
| 高中(職)          | %    | 11.08  | 23.89   | 32.58   | 29.63   | 26.80   | 22.57   | 22.47   | 32.32     | 29.28     | 29.14      |
| 國中             | %    | 14.34  | 17.27   | 17.37   | 14.32   | 8.41    | 6.62    | 6.54    | 13.44     | 11.50     | 11.36      |
| 國小             | %    | 38.97  | 34.48   | 23.79   | 16.52   | 9.24    | 6.75    | 6.58    | 13.87     | 10.24     | 9.90       |
| 其他             | %    | 27.30  | 6.61    | 3.56    | 2.79    | 1.06    | 0.54    | 0.51    | 2.18      | 1.17      | 1.09       |
| 15歲以上人口識字率     | %    | 87.92  | 94.85   | 97.14   | 97.80   | 99.22   | 99.61   | 99.64   | 98.17     | 99.03     | 99.09      |
| 受大學以上教育占人口數比率  | %    | -      | 8.97    | 10.24   | 18.08   | 34.45   | 43.76   | 44.32   | 22.43     | 31.70     | 32.44      |
| 每千人大專學生人數      | 千人   | 38     | 50      | 58      | 92      | 101     | 99      | 99      | 58        | 51        | 51         |
| 每千人高職學生人數      | 千人   | 19     | 34      | 34      | 22      | 18      | 10      | 9       | 16        | 10        | 10         |
| 每千人高中學生人數      | 千人   | 20     | 20      | 20      | 28      | 28      | 22      | 22      | 17        | 13        | 13         |
| 每千人國中學生人數      | 千人   | 53     | 58      | 52      | 38      | 34      | 25      | 26      | 38        | 25        | 25         |
| 每千人國小學生人數      | 千人   | 159    | 121     | 101     | 75      | 53      | 47      | 50      | 63        | 50        | 51         |
| 國中每位教師教導學生數    | 人    | -      | 20      | 17      | 13      | 13      | 9       | 10      | 14        | 10        | 10         |
| 國小每位教師教導學生數    | 人    | 40     | 32      | 25      | 16      | 13      | 13      | 13      | 15        | 12        | 12         |
| 國中小每班學生數       | 人    | 56     | 45      | 39      | 30      | 27      | 27      | 27      | 27        | 24        | 24         |
| 國中小學生視力不良率     | %    | -      | -       | -       | 55.48   | 62.50   | 54.96   | 55.38   | 59.08     | 54.39     | 54.60      |
| 學齡兒童就學率        | %    | 98.90  | 99.77   | 99.89   | 99.93   | 99.94   | 99.98   | 99.97   | 97.88     | 97.31     | 97.66      |
| 每千人享有市立圖書館藏書冊數 | 冊    | 60     | 148     | 682     | 1 342   | 2 391   | 3 244   | 3 388   | -         | -         | -          |
| <b>五、工商財經</b>  |      |        |         |         |         |         |         |         |           |           |            |
| 公司登記現有家數       | 家    | -      | -       | 161 890 | 172 788 | 159 800 | 180 033 | 177 262 | 596 574   | 720 293   | 736 889    |
| 工廠登記現有家數       | 家    | 2 805  | 3 222   | 2 574   | 2 152   | 1 217   | 1 032   | 1 006   | -         | -         | -          |
| 營利事業營業家數       | 家    | 37 950 | 131 532 | 186 115 | 191 616 | 204 749 | 239 069 | 242 274 | 1 244 172 | 1 507 148 | 1 556 890  |
| 農業             | %    | -      | 0.30    | 0.14    | 0.10    | 0.13    | 0.19    | 0.19    | 0.98      | 0.73      | 0.67       |
| 工業             | %    | 12.71  | 11.84   | 8.55    | 7.39    | 8.50    | 8.82    | 8.77    | 19.12     | 19.13     | 19.06      |
| 服務業            | %    | 87.29  | 87.86   | 91.31   | 92.51   | 91.37   | 90.99   | 91.05   | 79.90     | 80.15     | 80.27      |
| 地方總預(決)算⑧      |      | (57年度) | (70年度)  | (80年度)  | (90年度)  | (100年度) | (109年度) | (110年度) | (100年度)   | (109年度)   | (110年度)    |
|                |      | 決算     | 決算      | 決算      | 決算      | 決算      | 決算      | 決算      | 決算⑩       | 決算⑩       | 決算⑩        |
| 總預(決)算歲入       | 百萬元  | 2 192  | 34 690  | 129 013 | 126 621 | 164 128 | 174 481 | 184 755 | 2 610 638 | 3 380 142 | ◎3 673 046 |
| 稅課收入           | %    | 69.42  | 81.38   | 67.21   | 73.98   | 60.78   | 71.83   | 73.38   | 63.29     | 66.38     | ◎72.62     |
| 營業盈餘及事業收入      | %    | 3.83   | 3.90    | 4.36    | 3.62    | 5.94    | 6.10    | 6.48    | 11.20     | 8.59      | ◎7.73      |
| 移轉收入           | %    | 13.16  | 3.17    | 0.88    | 2.02    | 20.65   | 9.00    | 9.38    | 14.15     | 12.07     | ◎12.13     |
| 其他收入           | %    | 13.59  | 11.55   | 27.55   | 20.38   | 12.63   | 13.07   | 10.76   | 11.36     | 12.95     | ◎7.53      |
| 總預(決)算歲出       | 百萬元  | 2 021  | 34 690  | 129 013 | 149 746 | 173 032 | 165 502 | 181 226 | 2 774 702 | 3 234 579 | ◎3 359 328 |
| 一般政務支出         | %    | 7.66   | 7.15    | 7.21    | 6.36    | 7.23    | 17.24   | 18.21   | 10.31     | 12.50     | ◎12.37     |
| 教育科學文化支出⑨      | %    | 21.16  | 27.38   | 38.60   | 29.93   | 33.58   | 38.68   | 36.26   | 24.66     | 26.16     | ◎26.33     |
| 經濟發展支出         | %    | 52.09  | 38.54   | 23.79   | 19.96   | 14.83   | 14.45   | 16.76   | 13.45     | 13.99     | ◎13.89     |
| 社會福利支出⑩        | %    | 8.16   | 11.20   | 7.35    | 15.08   | 25.15   | 16.60   | 16.26   | 19.14     | 22.39     | ◎22.97     |
| 社區發展及環境保護支出    | %    | -      | -       | 4.18    | 6.82    | 7.80    | 8.85    | 8.24    | 2.52      | 2.99      | ◎2.70      |
| 警政支出⑨          | %    | 7.02   | 5.54    | 5.89    | 9.07    | 7.07    | -       | -       | 2.92      | -         | -          |
| 其他支出           | %    | 3.91   | 10.19   | 12.98   | 12.78   | 4.34    | 4.18    | 4.27    | 27.01     | 21.96     | ◎21.72     |
| 每人預(決)算歲出      | 元    | 1 292  | 15 447  | 47 452  | 56 719  | 65 670  | 63 079  | 70 697  | 119 633   | 137 162   | ◎143 143   |

附註：⑦因經濟人口調查停辦，83年起教育程度採戶籍登記資料統計，86年以前為6歲以上人口教育程度結構；以後為15歲以上人口教育程度結構。⑧自88年下半年及89年度起，預算法規定，歲入不含「公債及賒借收入」及「移用以前年度歲計賸餘」，歲出不含「債務還本支出」。決算為決算審定數。⑨88年下半年及89年度以前教職員工退休撫卹支出原列於「教育文化支出」，90年度以後改列於「退休撫卹支出」。依行政院主計總處整合中央及地方總預算編製作業規範，全國及臺北市分別自107年度及108年度將原「警政支出」大事政別科目併列至「一般政務支出」之「警察支出」中政事科目項下。⑩83年度以前為「社會安全支出」；全國資料指中央政府、直轄市及縣市政府預決算資料。

### 45. 臺北市及全國社會特性比較(續2)

| 統計項目                    | 計算單位  | 臺 北 市  |        |        |          |           |           |           | 全 國       |           |           |
|-------------------------|-------|--------|--------|--------|----------|-----------|-----------|-----------|-----------|-----------|-----------|
|                         |       | 57年(底) | 70年(底) | 80年(底) | 90年(底)   | 100年(底)   | 109年(底)   | 110年(底)   | 100年(底)   | 109年(底)   | 110年(底)   |
| <b>六、公共建設</b>           |       |        |        |        |          |           |           |           |           |           |           |
| 每人享有公路及6公尺以上車用道路面積 ③    | 平方公尺  | -      | -      | -      | 7.54     | 7.82      | 7.02      | 7.24      | 20.90     | 22.76     | 23.45     |
| 每人享有公園綠地面積 ⑪            | 平方公尺  | 0.72   | 1.84   | 3.44   | 4.80     | 5.15      | 6.18      | 7.16      | 3.18      | 4.55      | 4.62      |
| 雨水下水道工程實施率 ③            | %     | -      | -      | -      | 94.62    | 96.70     | 97.81     | 97.81     | 65.64     | 78.45     | 79.33     |
| 公共污水下水道用戶接管人口普及率 ⑫      | %     | -      | -      | -      | 52.54    | 100.00    | 84.37     | 86.20     | 28.95     | 37.93     | 39.78     |
| 每人每月配水量 ⑬               | 公升    | 9 452  | 11 587 | 15 435 | 23 432   | 18 777    | 19 916    | 20 505    | 15 510    | 15 749    | 15 464    |
| 每人每日生活用水量 ⑭             | 公升    | -      | -      | -      | 375      | 340       | 338       | 330       | 270       | 289       | 282       |
| 自來水供水普及率 ⑮              | %     | 71.21  | 92.74  | 99.01  | 99.48    | 99.69     | 99.81     | 99.81     | 92.55     | 94.86     | 95.11     |
| 每戶每月電燈用電量               | 度     | -      | 260.05 | 461.53 | 578.04   | 565.68    | 528.89    | 542.23    | 407.45    | 390.68    | 401.01    |
| 每戶每月天然氣用量               | 公升    | 73.84  | 127.94 | 53.04  | 48.38    | 43.48     | 38.56     | 36.17     | -         | -         | -         |
| 每人享有公有市場面積              | 平方公尺  | 0.067  | 0.087  | 0.111  | 0.141    | 0.212     | 0.214     | 0.220     | -         | -         | -         |
| <b>七、交通運輸</b>           |       |        |        |        |          |           |           |           |           |           |           |
| 每千人擁有汽車數                | 輛     | 17     | 92     | 190    | 253      | 281       | 313       | 326       | 304       | 348       | 356       |
| 每千人擁有機車數                | 輛     | 47     | 179    | 233    | 368      | 416       | 364       | 376       | 654       | 599       | 610       |
| 車輛成長率—小客車               | %     | -      | 15.17  | 4.83   | -0.02    | 2.71      | -0.01     | 0.82      | 2.68      | 0.95      | 1.71      |
| 車輛成長率—機車                | %     | -      | 15.74  | 5.90   | 1.16     | 0.64      | -0.55     | 0.22      | 2.20      | 0.79      | 1.16      |
| 每汽車享有公路及寬度6公尺以上車用道路面積 ③ | 平方公尺  | -      | -      | -      | 29.58    | 27.85     | 22.41     | 22.23     | 68.93     | 65.03     | 65.35     |
| 每日捷運客運人次                | 千人次   | -      | -      | -      | 794      | 1 552     | 1 901     | 1 455     | 1 688     | 2 100     | 1 625     |
| 每日公車客運人次 ③              | 千人次   | 896    | 2 416  | 2 142  | 1 865    | 1 708     | 1 164     | 875       | 2 585     | 2 670     | 1 980     |
| 每日違反道路交通管理處罰條例舉發件數 ⑯    | 件     | -      | -      | -      | -        | 4 080     | 6 601     | 5 957     | 21 344    | 40 295    | 38 148    |
| 每日拖吊違規汽機車輛數             | 輛     | -      | -      | -      | -        | 374       | 291       | 228       | 2 047     | 2 220     | 1 907     |
| <b>八、社會福利</b>           |       |        |        |        |          |           |           |           |           |           |           |
| 每萬老人長期照護、安養、養護實際進住人數    | 人     | -      | -      | -      | 170.18   | 160.23    | 98.80     | 93.25     | 169.36    | 137.94    | 132.76    |
| 每萬老人日間照顧服務人次 ⑰          | 人次    | -      | -      | -      | 743.87   | 2 648.78  | 4 850.18  | 3 093.32  | 906.64    | -         | -         |
| 公私立托育機構可收托人數 ⑰          | 人     | -      | -      | -      | 34 155   | 30 994    | 73 323    | 74 888    | -         | -         | -         |
| 兒童可收托率 ⑰                | %     | -      | -      | -      | 17.34    | 21.95     | 52.56     | 60.78     | -         | -         | -         |
| 身心障礙者占全市(國)人口比率         | %     | -      | -      | -      | 3.53     | 4.41      | 4.60      | 4.70      | 4.74      | 5.08      | 5.15      |
| 每萬人低收入戶人數               | 人     | -      | 31.67  | 49.63  | 94.01    | 179.55    | 173.12    | 176.99    | 135.32    | 127.43    | 126.59    |
| 低收入戶家庭生活扶助金額            | 千元    | -      | -      | -      | 779 167  | 1 248 363 | 1 506 117 | 1 494 281 | 4 600 787 | 5 609 795 | 5 574 193 |
| 市民急難救助人次                | 人次    | -      | 4 909  | 2 681  | 3 580    | 4 543     | 2 664     | 43 742    | 45 418    | 32 083    | 70 166    |
| 市民急難救助金額                | 千元    | -      | 2 056  | 6 810  | 16 127   | 16 053    | 11 658    | 178 124   | 274 228   | 222 794   | 369 779   |
| <b>九、社會治安</b>           |       |        |        |        |          |           |           |           |           |           |           |
| 刑事案件發生率                 | 件/十萬人 | 508.29 | 631.56 | 876.89 | 2 145.15 | 1 772.00  | 1 476.75  | 1 345.09  | 1 499.01  | 1 101.31  | 1 035.79  |
| 刑事案件破獲率                 | %     | 77.91  | 80.55  | 81.92  | 72.00    | 71.28     | 98.06     | 100.79    | 79.49     | 97.70     | 98.80     |
| 竊案發生率                   | 件/十萬人 | 386.44 | 440.44 | 350.63 | 1 198.73 | 411.86    | 201.81    | 180.74    | 503.72    | 156.97    | 149.42    |
| 竊案破獲率                   | %     | 71.18  | 71.64  | 56.94  | 63.32    | 69.66     | 93.50     | 98.64     | 66.44     | 98.87     | 99.31     |
| 暴力犯罪發生率                 | 件/十萬人 | -      | 43.37  | 55.47  | 37.80    | 16.47     | 2.67      | 2.15      | 18.07     | 3.00      | 2.55      |
| 暴力犯罪破獲率                 | %     | -      | 93.53  | 90.45  | 70.04    | 102.07    | 105.71    | 101.82    | 94.11     | 104.24    | 99.83     |
| 少年刑案犯罪人口率 ⑱             | 人/十萬人 | -      | -      | -      | 952.51   | 658.33    | 1 097.23  | 930.85    | 703.51    | 794.01    | 747.50    |
| 經濟案件發生率                 | 件/萬人  | -      | 6.00   | 10.46  | 20.04    | 2.74      | 3.24      | 2.75      | 4.58      | 4.73      | 4.37      |
| 違反社會秩序維護法發生率 ⑲          | 件/萬人  | -      | 81.20  | 2.35   | 9.45     | 2.33      | 4.87      | 4.40      | 2.74      | 3.07      | 2.99      |
| 每萬人實際員警人數 ⑳             | 人     | -      | -      | 27     | 30       | 29        | 31        | 31        | 30        | 32        | 32        |
| 每一員警維護治安人數 ㉑            | 人     | -      | -      | 367    | 334      | 350       | 322       | 318       | 338       | 314       | 315       |

附註：①全國為每人享有都市計畫區已開闢公園綠地面積。②103年底起依據污水下水道第五期建設計畫，修正為累計接管戶數乘以戶量除以人口數。③係臺北自來水事業處供水轄區之每人每月配水量。④係指售水量扣除支援台水公司用水量、工廠用水量、市政用水量及其他用水量後平均每人每日生活用水量；90年以前係指大臺北地區，其數據為售水量扣除台水公司售水量後之平均每人每日用水量。⑤90年以前數據係臺北自來水事業處供水轄區之供水普及率。⑥不含停車管理處及交通部公路總局臺北市區監理所資料。⑦101年以前含托兒所及托嬰中心，自102年起托兒所及幼稚園全面改制為幼兒園，致數字大幅增加。衛生部福利部自107年起無統計老人日間照顧服務人次資料。⑧配合「少年事件處理法」修正，兒童全面去刑罰化，自109年6月19日起未滿12歲兒童嫌疑犯不列入統計。⑨80年以前為違警罰法案件。⑩含行政工作人員。

## 45. 臺北市及全國社會特性比較(續3)

| 統計項目                       | 計算單位    | 臺 北 市  |        |          |          |         |         | 全 國     |          |          |          |
|----------------------------|---------|--------|--------|----------|----------|---------|---------|---------|----------|----------|----------|
|                            |         | 57年(底) | 70年(底) | 80年(底)   | 90年(底)   | 100年(底) | 109年(底) | 110年(底) | 100年(底)  | 109年(底)  | 110年(底)  |
| 十、公共安全                     |         |        |        |          |          |         |         |         |          |          |          |
| 每萬機動車輛肇事事件數 ㉑              | 件       | -      | -      | -        | -        | 109.38  | 144.74  | 136.06  | 107.66   | 164.12   | 160.49   |
| 每萬人機動車輛肇事死亡人數              | 人       | -      | -      | -        | -        | 0.76    | 0.58    | 0.75    | 1.53     | 1.35     | 1.34     |
| 每千戶火災發生次數 ㉒                | 次       | 2.70   | 1.02   | 1.08     | 0.91     | 0.18    | 1.83    | 1.55    | 0.22     | 2.49     | 2.41     |
| 火災死亡人數                     | 人       | 22     | 35     | 54       | 16       | 1       | 23      | 11      | 97       | 161      | 192      |
| 火災財物損失                     | 千元      | 49 598 | 35 142 | 193 361  | 74 928   | 10 849  | 9 791   | 7 840   | 552 535  | 640 718  | 356 205  |
| 每萬人消防車輛數                   | 輛       | 0.57   | 1.41   | 1.78     | 2.58     | 3.07    | 3.00    | 3.12    | 3.64     | 4.13     | 4.22     |
| 每千戶消防栓數                    | 座       | -      | 13.16  | 14.18    | 16.72    | 18.77   | 20.54   | 20.36   | 17.08    | 18.92    | 18.90    |
| 消防設備檢查合格率                  | %       | -      | -      | -        | 91.25    | 83.47   | 92.40   | 92.72   | 85.37    | 86.65    | 87.59    |
| 每萬人消防人員數(含義消)              | 人       | 11.22  | 10.21  | 6.39     | 9.51     | 11.23   | 14.11   | 14.68   | 19.53    | 26.77    | 27.18    |
| 每一消防人員服務人數(含義消)            | 人       | 890.92 | 979.29 | 1 563.86 | 1 051.84 | 890.78  | 708.91  | 681.35  | 511.95   | 373.50   | 367.96   |
| 十一、醫療衛生                    |         |        |        |          |          |         |         |         |          |          |          |
| 每萬人醫療院所數                   | 家       | -      | 8.81   | 9.18     | 10.00    | 12.27   | 14.21   | 14.79   | 9.10     | 9.82     | 9.95     |
| 每一醫療院所服務面積                 | 平方公里    | -      | 0.14   | 0.11     | 0.10     | 0.08    | 0.07    | 0.07    | 1.71     | 1.56     | 1.55     |
| 每萬人救護車數                    | 輛       | -      | -      | 0.32     | 0.60     | 0.75    | 0.71    | 0.77    | 0.95     | 0.90     | 0.92     |
| 每萬人病床數                     | 床       | -      | -      | 63.64    | 80.95    | 93.05   | 98.09   | 101.55  | 69.09    | 72.06    | 73.03    |
| 每一護理人員服務病床數                | 床       | -      | -      | 1.63     | 1.25     | 1.05    | 0.85    | 0.84    | 1.40     | 0.95     | 0.93     |
| 每萬人醫療醫事機構執業醫事人員數           | 人       | 25.59  | 54.90  | 86.59    | 130.83   | 174.74  | 235.05  | 247.61  | 107.75   | 143.43   | 148.68   |
| 每萬人醫療醫事機構執業醫護人員數           | 人       | 18.73  | 40.36  | 67.23    | 101.83   | 134.10  | 176.20  | 184.36  | 74.01    | 107.07   | 110.65   |
| 每萬人醫師數                     | 人       | 13.01  | 18.29  | 28.26    | 37.09    | 45.39   | 60.57   | 63.00   | 24.79    | 31.31    | 32.25    |
| 每萬人護理人員數                   | 人       | 5.73   | 22.07  | 38.96    | 64.74    | 88.71   | 115.63  | 121.36  | 49.25    | 75.76    | 78.40    |
| 市立醫療院所每日門診人次               | 人次      | -      | 3 606  | 9 703    | 19 122   | 18 533  | 18 345  | 19 901  | 377 574  | 406 575  | 403 115  |
| 公私立醫院占床率                   | %       | -      | -      | 12.38    | 71.45    | 74.10   | 71.88   | 65.55   | 70.98    | 69.81    | 65.96    |
| 公私立醫院剖腹產率                  | %       | -      | -      | -        | 32.38    | 34.14   | 35.80   | 35.59   | 33.96    | 33.99    | 34.35    |
| 到院前心肺功能停止(OHCA)急救成功率       | %       | -      | -      | -        | -        | 25.88   | 29.55   | 25.85   | -        | -        | -        |
| 菸害防制工作稽查次數 ㉓               | 千次      | -      | -      | -        | 37.69    | 229.12  | 375.08  | 380.51  | 2 841.95 | 3 506.58 | 3,248.42 |
| 每萬人藥商家數                    | 家       | -      | 21.61  | 30.24    | 38.66    | 41.25   | 50.85   | 55.61   | 27.24    | 34.27    | 37.35    |
| 食品衛生查驗合格率                  | %       | -      | -      | -        | 99.41    | 98.45   | 99.27   | 99.29   | 98.61    | 99.51    | 99.67    |
| 嬰兒死亡率                      | 人/千活嬰   | -      | 4.97   | 4.49     | 5.60     | 3.77    | 3.48    | 3.68    | 4.19     | 3.63     | 4.12     |
| 標準化死亡率(以2000年WHO世界標準人口為基準) | 人/十萬人   | -      | 647.18 | 487.88   | 426.61   | 343.47  | 289.57  | 311.45  | 462.38   | 390.77   | 405.50   |
| 十二、環境保護                    |         |        |        |          |          |         |         |         |          |          |          |
| 空氣落塵量(月平均)                 | 公噸/平方公里 | -      | 15.26  | 14.30    | 11.83    | 6.32    | 4.53    | 4.09    | 4.44     | 3.26     | 3.13     |
| 空氣懸浮微粒 ㉔                   | 微克/立方公尺 | -      | 121.65 | 75.34    | 49.74    | 44.45   | 28.46   | 30.55   | 54.25    | 30.10    | 31.10    |
| 空氣中二氧化硫濃度                  | ppm     | -      | 0.016  | 0.019    | 0.004    | 0.003   | 0.001   | 0.001   | 0.004    | 0.002    | 0.002    |
| 一般地區環境音量監測不合格率             | %       | -      | -      | -        | 53.13    | -       | -       | -       | 3.27     | 7.19     | 5.63     |
| 污水處理率 ㉕                    | %       | -      | -      | 21.16    | 56.33    | 100.00  | 85.58   | 87.44   | 57.99    | 64.49    | 66.93    |
| 生化需氧量                      | 基隆河     | 毫克/公升  | -      | 16.9     | 12.7     | 6.8     | 4.5     | 2.7     | 3.6      | 4.5      | -        |
|                            | 新店溪     | 毫克/公升  | -      | 12.5     | 10.8     | 4.6     | 2.8     | 2.8     | 2.8      | -        | -        |
|                            | 淡水河 ㉖   | 毫克/公升  | -      | 26.5     | 28.1     | 6.4     | 6.6     | 5.5     | 11.7     | 1.6      | -        |
| 每人每日一一般垃圾清運量               | 公斤      | 0.601  | 0.922  | 1.332    | 1.032    | 0.394   | 0.235   | 0.223   | 0.427    | 0.451    | 0.423    |
| 每人每日資源回收量 ㉗                | 公斤      | -      | -      | -        | 0.057    | 0.497   | 0.516   | 0.527   | 0.352    | 0.655    | 0.706    |
| 每人每日廚餘回收再利用量               | 公斤      | -      | -      | -        | -        | 0.092   | 0.064   | 0.061   | 0.096    | 0.061    | 0.056    |

附註：㉑僅含造成人員當場或30日內死亡之交通事故。㉒依內政部消防署規定，105年以前僅含造成人員死亡(A1類)，以及受傷、涉及糾紛、縱火案件或起火原因待查(A2類)等案件。㉓98年1月11日菸害防制法新制上路。㉔為環境保護局自動測站測得之資料。㉕106年起全國資料係淡水河水系(包括基隆河及新店溪支流)監測結果。㉖109年起含巨大垃圾回收再利用量。

### 45. 臺北市及全國社會特性比較(續4完)

| 統計項目                         | 計算單位     | 臺 北 市  |         |         |           |           |           | 全 國       |           |           |           |
|------------------------------|----------|--------|---------|---------|-----------|-----------|-----------|-----------|-----------|-----------|-----------|
|                              |          | 57年(底) | 70年(底)  | 80年(底)  | 90年(底)    | 100年(底)   | 109年(底)   | 110年(底)   | 100年(底)   | 109年(底)   | 110年(底)   |
| 十三、家庭生活 ㉗                    |          |        |         |         |           |           |           |           |           |           |           |
| 每戶所得總額                       | 元        | 76 579 | 384 513 | 953 309 | 1 596 257 | 1 645 287 | 1 831 867 | 1 861 512 | 1 157 895 | 1 356 343 | 1 378 390 |
| 每戶經常性支出                      | 元        | 69 224 | 295 323 | 685 157 | 1 243 471 | 1 283 016 | 1 403 085 | 1 367 620 | 925 288   | 1 029 171 | 1 038 911 |
| 每戶可支配所得                      | 元        | 73 620 | 334 428 | 764 325 | 1 217 932 | 1 251 519 | 1 422 856 | 1 430 572 | 907 988   | 1 079 648 | 1 090 554 |
| 每戶消費支出                       | 元        | 66 266 | 259 190 | 560 319 | 955 897   | 996 646   | 1 109 351 | 1 066 065 | 729 010   | 815 100   | 815 442   |
| 平均消費傾向                       | %        | 90.01  | 77.50   | 73.31   | 78.49     | 79.63     | 77.97     | 74.52     | 80.29     | 75.50     | 74.77     |
| 可支配所得高低差距<br>倍數-五等分位         | 倍        | 4.45   | 3.76    | 3.56    | 4.79      | 5.02      | 4.67      | 5.03      | 6.17      | 6.33      | 6.15      |
| 飲食費(含家外食物)占<br>消費支出比率        | %        | -      | 32.66   | 24.32   | 22.63     | 22.76     | 27.97     | 27.35     | 24.14     | 26.52     | 27.37     |
| 飲食費(不含家外食物)<br>占消費支出比率       | %        | -      | 31.78   | 20.17   | 15.98     | 14.74     | 15.02     | 14.55     | 15.28     | 14.81     | 15.02     |
| 家庭房租及水費占消<br>費支出比率           | %        | 23.95  | 25.08   | 29.63   | 26.55     | 28.19     | 25.84     | 28.02     | -         | 22.20     | 22.48     |
| 家庭書報雜誌文具支出<br>占消費支出比率        | %        | ㉘ 0.82 | 1.09    | 1.20    | 0.86      | 0.75      | 0.39      | 0.37      | 0.78      | 0.44      | 0.43      |
| 家庭醫療保健支出占消費<br>支出比率          | %        | 4.36   | 3.71    | 3.61    | 8.66      | 12.35     | 14.24     | 15.14     | 14.62     | 17.05     | 17.78     |
| 家庭交通及通訊支出占<br>消費支出比率         | %        | 4.32   | 6.55    | 6.96    | 6.86      | 10.77     | 8.97      | 8.60      | 13.00     | 11.75     | 11.95     |
| 每人每月蔬果交易 ㉙                   | 公斤       | -      | 18.59   | 18.79   | 19.74     | 22.02     | 21.11     | 19.56     | -         | -         | -         |
| 每人居住面積                       | 坪        | -      | -       | -       | 8.62      | 9.53      | 10.54     | 11.70     | 13.38     | 15.38     | 15.57     |
| 自有住宅率                        | %        | -      | 56.36   | 71.20   | 78.37     | 81.94     | 83.80     | 85.43     | 84.58     | 84.68     | 85.04     |
| 有線電視頻道設備普及率                  | %        | -      | -       | -       | 82.82     | 91.25     | 95.00     | 96.16     | 82.92     | 85.22     | 85.58     |
| 數位影音光碟機普及率                   | %        | -      | -       | 4.32    | 34.88     | 56.93     | 15.52     | 7.50      | 37.67     | 11.16     | 8.53      |
| 行動電話普及率                      | %        | -      | -       | -       | 87.31     | 95.75     | 98.70     | 98.55     | 91.70     | 96.20     | 96.57     |
| 消費者物價指數 ㉚                    | 105年=100 | -      | 50.47   | 64.99   | 84.83     | 94.79     | 102.26    | 103.84    | 95.15     | 102.31    | 104.32    |
| 營造工程物價指數 ㉛                   | 105年=100 | -      | 40.77   | 57.71   | 67.68     | 103.27    | 109.98    | 121.91    | 102.29    | 109.73    | 121.72    |
| 房屋租金指數 ㉜                     | 105年=100 | -      | 49.66   | 79.79   | 98.87     | 96.32     | 103.26    | 103.82    | 96.36     | 103.63    | 104.49    |
| 通信率 ㉝                        | 函件數/人口   | 87     | 176     | 272     | 527       | 616       | 390       | 381       | 120       | 82        | 79        |
| 十四、數位城市                      |          |        |         |         |           |           |           |           |           |           |           |
| 臺北公眾區免費無線上網<br>(Taipei Free) | 個        | -      | -       | -       | -         | 900 364   | 3 481 131 | -         | -         | -         | -         |
| 申辦帳號數 ㉞                      | 千人       | -      | -       | -       | -         | 4 838     | 121 555   | 125 840   | -         | -         | -         |
| 臺北公眾區免費無線上網<br>(Taipei Free) | 千人       | -      | -       | -       | -         | 4 838     | 121 555   | 125 840   | -         | -         | -         |
| 使用人次 ㉟                       | 千人       | -      | -       | -       | -         | 84.4      | -         | -         | 77.4      | -         | -         |
| 個人電腦使用率 ㊱                    | %        | -      | -       | -       | -         | 80.1      | 90.0      | -         | 72.0      | 86.6      | -         |
| 個人網路使用率 ㊲                    | %        | -      | -       | -       | -         | 80.1      | 90.0      | -         | 72.0      | 86.6      | -         |
| 市民免費上網訓練<br>參訓累計人次           | 千人       | -      | -       | -       | 189       | 390       | 438       | 439       | -         | -         | -         |
| 十五、政府服務 ㊳                    |          |        |         |         |           |           |           |           |           |           |           |
| 公務人員占總人口比率                   | %        | 1.32   | 0.99    | 1.14    | 1.18      | 1.05      | 1.03      | 1.03      | 1.48      | 1.56      | 1.55      |
| 每一公務人員服務人數                   | 人        | 75.90  | 101.18  | 87.41   | 84.55     | 94.88     | 97.06     | 96.64     | 67.65     | 64.17     | 64.36     |
| 進用身心障礙者人數達<br>成比率            | %        | -      | -       | -       | 183.13    | 156.92    | 155.84    | 172.49    | 122.20    | 121.53    | 145.58    |
| 進用原住民人數達成比率<br>㊴             | %        | -      | -       | -       | 107.14    | 187.38    | 207.38    | 226.52    | 419.91    | -         | -         |
| 女性公務人員占公務<br>人員比率 ㊵          | %        | 33.79  | 46.26   | 49.60   | 42.97     | 43.25     | 44.55     | 44.51     | 39.16     | 42.31     | 42.54     |
| 受理國家賠償案件                     | 件        | -      | 34      | 64      | 174       | 208       | 266       | 250       | 1 719     | 2 056     | 2 095     |

附註：㉗係家庭收支訪問調查報告資料。㉘係60年資料。㉙臺北市係本府產業發展局資料。㉚自89年起包含臺北、北投、內湖、木柵、南港局資料。㉛104至106年含臺北無線網路聯盟服務。㉜109年4月1日起實施免認證。㉝國家發展委員會「個人家戶數位機會調查報告」自106年起已無統計個人電腦使用率資料。㉞自102年起不含台北捷運公司。㉟105年起全國資料僅供內參，不對外公布。㊱80年以前資料含教員。

## 46. 重要年資料

| 年 底 別 | 住宅數<br>(戶) | 公 有 市 場 數 (間) |     |      | 道 路         |                   |                 | 公園數<br>(座) | 公園與綠<br>地總面積<br>(千 $m^2$ ) | 公有收費停車場         |            |
|-------|------------|---------------|-----|------|-------------|-------------------|-----------------|------------|----------------------------|-----------------|------------|
|       |            | 批發            | 零 售 |      | 長 度<br>(千m) | 總面積<br>(千 $m^2$ ) | 平均<br>寬度<br>(m) |            |                            | 汽 車<br>位 數<br>① | 總面積<br>(坪) |
|       |            |               | 超市  | 傳統市場 |             |                   |                 |            |                            |                 |            |
| 100年底 | 877 823    | 10            | 37  | 54   | 1 614       | 22 509            | 13.94           | 551        | 13 643                     | 74 833          | 638 913    |
| 101年底 | 883 639    | 10            | 37  | 53   | 1 617       | 22 521            | 13.93           | 556        | 13 668                     | 78 086          | 674 206    |
| 102年底 | 889 826    | 10            | 36  | 53   | 1 618       | 22 537            | 13.93           | 564        | 13 688                     | 78 454          | 671 520    |
| 103年底 | 894 245    | 10            | 35  | 53   | 1 619       | 22 544            | 13.92           | 569        | 13 749                     | 78 099          | 662 597    |
| 104年底 | 919 922    | 10            | 35  | 52   | 1 621       | 22 602            | 13.94           | 573        | 13 806                     | 96 347          | 731 957    |
| 105年底 | 923 037    | 10            | 35  | 52   | 1 405       | 22 117            | 15.74           | 576        | 14 330                     | 100 867         | 746 286    |
| 106年底 | 928 222    | 10            | 36  | 50   | 1 409       | 22 182            | 15.74           | 581        | 14 352                     | 100 872         | 745 472    |
| 107年底 | 940 897    | 10            | 35  | 48   | 1 410       | 22 184            | 15.74           | 601        | 15 441                     | 103 008         | 760 459    |
| 108年底 | 946 497    | 10            | 33  | 48   | 1 410       | 22 201            | 15.74           | 607        | 15 680                     | 104 010         | 774 783    |
| 109年底 | 951 456    | 10            | 33  | 48   | 1 411       | 22 208            | 15.74           | 623        | 16 078                     | 104 869         | 770 960    |
| 110年底 | 956 045    | 10            | 32  | 48   | 1 411       | 22 225            | 15.75           | 635        | 18 073                     | 105 313         | 800 014    |

| 學 年 度 別 | 學 校 教 育             |    |    |       |    |     |              |             |            |
|---------|---------------------|----|----|-------|----|-----|--------------|-------------|------------|
|         | 公 私 立 各 級 學 校 (所) ② |    |    |       |    |     | 班級數<br>(班) ③ | 教職員數<br>(人) | 學生數<br>(人) |
|         | 總計                  | 大學 | 專科 | 高中(職) | 國中 | 國小  |              |             |            |
| 100學年度  | 309                 | 25 | 2  | 67    | 62 | 153 | 18 450       | 47 481      | 619 939    |
| 101學年度  | 309                 | 25 | 2  | 67    | 62 | 153 | 18 110       | 47 376      | 608 651    |
| 102學年度  | 307                 | 24 | 2  | 67    | 62 | 152 | 17 690       | 47 030      | 594 759    |
| 103學年度  | 307                 | 24 | 2  | 67    | 62 | 152 | 10 336       | 46 236      | 581 102    |
| 104學年度  | 304                 | 24 | 1  | 67    | 61 | 151 | 10 067       | 45 423      | 565 508    |
| 105學年度  | 304                 | 24 | 1  | 67    | 61 | 151 | 9 850        | 44 934      | 554 133    |
| 106學年度  | 305                 | 24 | 1  | 67    | 61 | 152 | 9 651        | 44 916      | 543 965    |
| 107學年度  | 305                 | 24 | 1  | 67    | 61 | 152 | 9 593        | 44 858      | 534 024    |
| 108學年度  | 303                 | 24 | 1  | 66    | 60 | 152 | 9 497        | 44 810      | 527 192    |
| 109學年度  | 304                 | 24 | 1  | 66    | 60 | 153 | 9 381        | 44 584      | 526 722    |
| 110學年度  | 298                 | 23 | 1  | 67    | 59 | 148 | 9 343        | 43 615      | 520 606    |

| 年 底 別 | 醫 院 診 所 數 (家) |       | 醫 事 人 員 數<br>(領有執照者)<br>(人) | 藥 商 家 數<br>(家) | 總 決 算 歲 出 總 額 ④ |             | 電 力 供 應        |                 |              |
|-------|---------------|-------|-----------------------------|----------------|-----------------|-------------|----------------|-----------------|--------------|
|       | 醫院            | 診所    |                             |                | 金額<br>(千元)      | 成長率<br>(%)  | 總用電量<br>(千度) ⑤ | 電燈用電量<br>(千度) ⑤ | 電燈用戶數<br>(戶) |
|       | 100年底         | 39    | 3 214                       | 46 324         | 10 936          | 173 032 481 | 6.63           | 16 495 687      | 7 646 473    |
| 101年底 | 39            | 3 282 | 47 344                      | 10 738         | 176 075 235     | 1.76        | 16 268 370     | 7 455 410       | 1 143 801    |
| 102年底 | 39            | 3 342 | 48 143                      | 11 021         | 169 580 238     | -3.69       | 16 160 775     | 7 369 768       | 1 150 436    |
| 103年底 | 38            | 3 412 | 49 164                      | 11 422         | 167 504 328     | -1.22       | 16 245 319     | 7 500 476       | 1 156 357    |
| 104年底 | 37            | 3 452 | 50 914                      | 11 594         | 154 187 639     | -7.95       | 16 175 304     | 7 353 055       | 1 163 710    |
| 105年底 | 36            | 3 490 | 52 287                      | 11 969         | 155 810 625     | 1.05        | 16 531 450     | 7 656 424       | 1 170 904    |
| 106年底 | 36            | 3 542 | 54 363                      | 12 156         | 162 256 234     | 4.14        | 16 390 417     | 7 603 365       | 1 177 005    |
| 107年底 | 36            | 3 572 | 56 232                      | 12 178         | 167 027 734     | 2.94        | 16 193 209     | 7 444 253       | 1 181 843    |
| 108年底 | 36            | 3 626 | 58 726                      | 12 336         | 161 466 776     | -3.33       | 16 104 113     | 7 373 723       | 1 187 071    |
| 109年底 | 36            | 3 663 | 61 169                      | 13 234         | 165 501 729     | 2.50        | 16 115 287     | 7 545 990       | 1 190 884    |
| 110年底 | 37            | 3 697 | 62 506                      | 14 040         | 181 225 549     | 9.50        | 15 986 169     | 7 758 693       | 1 193 943    |

附 註：①未包含路邊不收費停車格位，但含身心障礙格位數。②各級學校係以每學年度第1學期資料計列，不包括補校、特殊學校及幼兒園。③自103學年度起不含大專班級數。④為年度資料，為決算審定數。⑤為年資料。

### 47. 臺灣地區重要經社指標

| 年 月 別          | 戶 籍 登 記 人 口 數              |                   |                     |                                   | 勞 動 力 (%)      |         | 製 造 業<br>受 僱 員 工<br>人 數<br>(千人) | 製 造 業<br>每 人 每 月<br>薪 資<br>(元) | 發 電 量<br>(百萬度) |
|----------------|----------------------------|-------------------|---------------------|-----------------------------------|----------------|---------|---------------------------------|--------------------------------|----------------|
|                | 人 口 數<br>(年 月 底 數)<br>(千人) | 總 增<br>加 率<br>(%) | 自 然<br>增 加 率<br>(%) | 人 口 密 度<br>(人/平方公 里)<br>(年 月 底 數) | 勞 動 力<br>參 與 率 | 失 業 率   |                                 |                                |                |
| 101年           | 23 191                     | 3.48              | 3.21                | 644.04                            | 58.35          | 4.24    | 2 628                           | 45 238                         | 237 346        |
| 102年           | 23 241                     | 2.12              | 1.82                | 645.40                            | 58.43          | 4.18    | 2 654                           | 45 448                         | 239 171        |
| 103年           | 23 294                     | 2.28              | 1.95                | 646.82                            | 58.54          | 3.96    | 2 715                           | 47 018                         | 246 961        |
| 104年           | 23 347                     | 2.28              | 2.10                | 648.27                            | 58.65          | 3.78    | 2 753                           | 48 713                         | 245 289        |
| 105年           | 23 392                     | 1.94              | 1.51                | 649.53                            | 58.75          | 3.92    | 2 768                           | 49 162                         | 251 675        |
| 106年           | 23 421                     | 1.23              | 0.94                | 650.33                            | 58.83          | 3.76    | 2 810                           | 50 678                         | 257 460        |
| 107年           | 23 437                     | 0.67              | 0.35                | 650.77                            | 58.99          | 3.71    | 2 845                           | 52 948                         | 260 562        |
| 108年           | 23 450                     | 0.57              | 0.04                | 651.14                            | 59.17          | 3.73    | 2 855                           | 53 776                         | 260 385        |
| 109年           | 23 407                     | -1.81             | -0.35               | 649.96                            | 59.14          | 3.85    | 2 841                           | 54 004                         | 266 536        |
| 110年           | 23 220                     | -8.00             | -1.30               | 644.76                            | 59.02          | 3.95    | 2 859                           | 57 473                         | 277 358        |
| 12月            | 23 220                     | -10.01            | -0.84               | 644.76                            | 59.16          | 3.64    | 2 862                           | 55 826                         | 22 126         |
| 111年           | 23 109                     | -4.77             | -2.95               | 641.68                            | 59.18          | 3.67    | ...                             | ...                            | ...            |
| 1月             | 23 194                     | -13.00            | -1.44               | 644.05                            | 59.17          | 3.61    | 2 860                           | 106 646                        | 21 159         |
| 2月             | 23 165                     | -16.61            | -2.96               | 643.23                            | 59.17          | 3.65    | 2 854                           | 53 385                         | 19 040         |
| 3月             | 23 115                     | -25.61            | -2.77               | 641.83                            | 59.19          | 3.66    | 2 857                           | 50 836                         | 21 934         |
| 4月             | 23 061                     | -28.31            | -1.81               | 640.33                            | 59.16          | 3.62    | 2 856                           | 51 921                         | 21 873         |
| 5月             | 23 042                     | -9.54             | -4.06               | 639.81                            | 59.05          | 3.68    | 2 861                           | 56 492                         | 23 303         |
| 6月             | 23 032                     | -5.16             | -5.32               | 639.54                            | 59.12          | 3.74    | 2 870                           | 53 476                         | 24 452         |
| 7月             | 23 036                     | 1.86              | -3.70               | 639.64                            | 59.28          | 3.78    | 2 884                           | 70 814                         | 26 871         |
| 8月             | 23 040                     | 2.26              | -3.03               | 639.77                            | 59.29          | 3.79    | 2 883                           | 62 258                         | 26 209         |
| 9月             | 23 043                     | 1.58              | -2.26               | 639.85                            | 59.17          | 3.66    | 2 878                           | 54 606                         | 23 619         |
| 10月            | 23 057                     | 7.05              | -2.49               | 640.23                            | 59.18          | 3.64    | 2 877                           | 52 030                         | 22 941         |
| 11月            | 23 078                     | 11.25             | -2.84               | 640.82                            | 59.20          | 3.61    | ...                             | ...                            | 21 672         |
| 12月            | 23 109                     | 15.76             | -2.81               | 641.68                            | 59.17          | 3.52    | ...                             | ...                            | ...            |
| 當期較上期<br>增 減 % | 0.13                       | (4.51)            | (0.03)              | (0.86)                            | (-0.03)        | (-0.09) | -0.06                           | -4.72                          | -5.53          |
| 當期較上年<br>同期增減% | -0.48                      | (25.77)           | (-1.97)             | (-3.08)                           | (0.01)         | (-0.12) | 0.48                            | -2.03                          | -0.45          |

### 47. 臺灣地區重要經社指標(續1)

| 年 月 別          | 工業生產指數(基期：105年平均=100) |          |              | 對 外 貿 易 額 (百 萬 美 元) ① |            |                    | 金 融 指 標 (年 月 底 數)                 |                |                           |
|----------------|-----------------------|----------|--------------|-----------------------|------------|--------------------|-----------------------------------|----------------|---------------------------|
|                | 總 指 數                 | 製 造 業    | 用 水<br>供 應 業 | 出 口 總 值               | 進 口 總 值    | 出 (+) 超<br>入 (-) 超 | 貨 幣 總 計 數<br>(M1B) 年 增 率<br>(%) ② | 存 年 增 率<br>(%) | 放 款 與 投 資<br>年 增 率<br>(%) |
| 101年           | 90.46                 | 89.87    | 100.58       | 305 314.7             | 276 466.4  | + 28 848.2         | 4.97                              | 3.09           | 5.69                      |
| 102年           | 93.36                 | 92.93    | 101.29       | 310 865.6             | 277 384.3  | + 33 481.3         | 8.47                              | 5.29           | 4.59                      |
| 103年           | 99.34                 | 99.28    | 101.82       | 319 413.3             | 281 095.6  | + 38 317.7         | 6.23                              | 5.91           | 5.20                      |
| 104年           | 98.07                 | 98.13    | 99.50        | 284 434.0             | 236 380.5  | + 48 053.5         | 6.87                              | 5.98           | 4.61                      |
| 105年           | 100.00                | 100.00   | 100.00       | 279 174.7             | 229 199.5  | + 49 975.2         | 5.79                              | 3.46           | 3.89                      |
| 106年           | 105.00                | 105.27   | 101.30       | 315 486.7             | 257 199.6  | + 58 287.1         | 3.48                              | 3.38           | 4.82                      |
| 107年           | 108.83                | 109.41   | 101.39       | 334 007.3             | 284 791.7  | + 49 215.7         | 5.82                              | 2.62           | 5.39                      |
| 108年           | 108.45                | 108.92   | 101.75       | 329 157.3             | 285 651.5  | + 43 505.9         | 7.59                              | 4.38           | 4.96                      |
| 109年           | 116.13                | 117.15   | 103.07       | 345 125.9             | 286 147.6  | + 58 978.3         | 16.89                             | 9.17           | 6.79                      |
| 110年           | 131.71                | 133.86   | 100.47       | 446 371.2             | 381 957.5  | + 64 413.7         | 12.09                             | 7.19           | 8.39                      |
| 12月            | 140.78                | 144.10   | 103.48       | 40 684.5              | 34 935.6   | + 5 748.9          | 12.09                             | 7.19           | 8.39                      |
| 111年           | ...                   | ...      | ...          | 479 522.0             | 427 599.7  | + 51 922.3         | ...                               | ...            | ...                       |
| 1月             | 136.94                | 140.15   | 102.28       | 39 980.8              | 34 968.9   | + 5 011.9          | 11.87                             | 7.59           | 8.77                      |
| 2月             | 116.91                | 119.16   | 90.30        | 37 453.4              | 31 628.0   | + 5 825.4          | 11.25                             | 7.39           | 8.45                      |
| 3月             | 139.36                | 142.39   | 99.55        | 43 503.2              | 38 585.9   | + 4 917.3          | 10.39                             | 7.97           | 8.51                      |
| 4月             | 131.58                | 134.01   | 96.53        | 41 461.6              | 36 552.4   | + 4 909.3          | 9.06                              | 8.05           | 8.78                      |
| 5月             | 134.84                | 136.95   | 100.01       | 42 047.4              | 39 662.3   | + 2 385.1          | 8.28                              | 7.14           | 7.74                      |
| 6月             | 135.79                | 137.56   | 100.25       | 42 210.8              | 37 589.9   | + 4 620.9          | 7.03                              | 7.34           | 6.85                      |
| 7月             | 136.58                | 137.67   | 109.07       | 43 239.9              | 38 216.0   | + 5 023.9          | 7.37                              | 7.02           | 6.55                      |
| 8月             | 141.00                | 142.80   | 109.60       | 40 301.8              | 37 334.1   | + 2 967.7          | 7.48                              | 6.92           | 6.60                      |
| 9月             | 132.53                | 134.41   | 105.23       | 37 517.2              | 32 444.8   | + 5 072.4          | 5.60                              | 6.91           | 6.68                      |
| 10月            | 129.81                | 131.69   | 105.37       | 39 922.9              | 36 950.2   | + 2 972.6          | 4.65                              | 7.59           | 6.73                      |
| 11月            | Ⓐ 130.30              | Ⓐ 132.80 | Ⓐ 99.03      | 36 132.5              | 32 702.7   | + 3 429.8          | Ⓐ 4.70                            | Ⓐ 7.62         | Ⓐ 6.86                    |
| 12月            | ...                   | ...      | ...          | Ⓐ 35 750.4            | Ⓐ 30 964.4 | Ⓐ 4 786.0          | ...                               | ...            | ...                       |
| 當期較上期<br>增 減 % | 0.38                  | 0.84     | -6.02        | -1.06                 | -5.32      | 39.54              | (0.05)                            | (0.03)         | (0.13)                    |
| 當期較上年<br>同期增減% | -4.93                 | -5.26    | 1.06         | -12.13                | -11.37     | -16.75             | (-8.43)                           | (-0.51)        | (-1.26)                   |

附 註：①出口總值=出口+復出口，進口總值=進口+復進口；「復出口」指外貨進口經簡易加工或轉售或因故退回之再出口，「復進口」指國貨出口委外簡易加工或因故退回之再進口。②包括貨幣機構以外各部門持有通貨、支票存款、活期存款及活期儲蓄存款。



### 47. 臺灣地區重要經社指標(續2)

| 年 月 別       | 利 率<br>(重貼現)<br>年息百分率<br>(年月底數) | 匯 率(新臺幣元)     |               | 稅 捐 及<br>公費利益<br>(十億元)<br>③ | 營利事業<br>銷 售 額<br>(十億元) | 股價指數<br>(55年平均<br>=100) | 物價指數(基期：105年平均=100) |         |        |        |        |
|-------------|---------------------------------|---------------|---------------|-----------------------------|------------------------|-------------------------|---------------------|---------|--------|--------|--------|
|             |                                 | 美 金<br>(年月底數) | 日 圓<br>(年月底數) |                             |                        |                         | 躉 售                 | 營 造 工 程 | 消 費 者  | 進 口    | 出 口    |
| 101年        | 1.875                           | 29.140        | 0.3350        | 1 797                       | 37 748                 | 7 481.34                | 116.55              | 103.14  | 96.99  | 126.69 | 109.97 |
| 102年        | 1.875                           | 29.950        | 0.2835        | 1 834                       | 38 539                 | 8 092.77                | 113.72              | 102.79  | 97.76  | 121.05 | 107.70 |
| 103年        | 1.875                           | 31.718        | 0.2643        | 1 976                       | 40 368                 | 8 992.01                | 113.08              | 104.67  | 98.93  | 118.52 | 107.81 |
| 104年        | 1.625                           | 33.066        | 0.2727        | 2 135                       | 38 980                 | 8 959.35                | 103.07              | 101.71  | 98.63  | 103.18 | 102.78 |
| 105年        | 1.375                           | 32.279        | 0.2755        | 2 224                       | 38 405                 | 8 763.26                | 100.00              | 100.00  | 100.00 | 100.00 | 100.00 |
| 106年        | 1.375                           | 29.848        | 0.2665        | 2 251                       | 40 305                 | 10 208.12               | 100.90              | 102.40  | 100.62 | 101.36 | 98.54  |
| 107年        | 1.375                           | 30.733        | 0.2780        | 2 387                       | 42 747                 | 10 620.17               | 104.56              | 105.84  | 101.98 | 107.57 | 99.97  |
| 108年        | 1.375                           | 30.106        | 0.2762        | 2 471                       | 43 102                 | 10 790.17               | 102.20              | 108.19  | 102.55 | 105.99 | 97.15  |
| 109年        | 1.125                           | 28.508        | 0.2725        | 2 399                       | 43 740                 | 12 074.63               | 94.26               | 109.73  | 102.31 | 95.15  | 90.15  |
| 110年        | 1.125                           | 27.690        | 0.2403        | 2 874                       | 50 845                 | 16 938.12               | 103.18              | 121.72  | 104.32 | 105.17 | 96.08  |
| 111年 12月    | 1.125                           | 27.690        | 0.2403        | 164                         | 9 786                  | 17 845.35               | 106.75              | 125.68  | 105.41 | 108.93 | 99.53  |
| 111年 1月     | 1.750                           | 30.708        | ...           | 3 219                       | ...                    | 15 623.49               | 116.01              | 130.69  | 107.40 | 122.08 | 107.69 |
| 111年 2月     | 1.125                           | 27.828        | 0.2396        | 203                         | 818                    | 18 232.86               | 107.78              | 126.19  | 106.00 | 110.99 | 99.98  |
| 111年 3月     | 1.125                           | 28.021        | 0.2415        | 77                          | 7 256                  | 18 056.18               | 109.97              | 127.16  | 105.99 | 114.09 | 102.05 |
| 111年 4月     | 1.375                           | 28.622        | 0.2350        | 203                         | 914                    | 17 474.73               | 114.48              | 130.10  | 106.33 | 120.24 | 105.77 |
| 111年 5月     | 1.375                           | 29.480        | 0.2267        | 135                         | 8 271                  | 16 998.78               | 117.37              | 132.47  | 107.14 | 123.44 | 108.74 |
| 111年 6月     | 1.375                           | 29.065        | 0.2274        | 294                         | 886                    | 16 191.99               | 119.40              | 132.74  | 107.41 | 126.77 | 110.48 |
| 111年 7月     | 1.500                           | 29.726        | 0.2182        | 491                         | 8 117                  | 15 889.21               | 119.61              | 132.70  | 107.82 | 126.90 | 111.07 |
| 111年 8月     | 1.500                           | 29.938        | 0.2254        | 692                         | 846                    | 14 566.25               | 118.09              | 131.59  | 107.79 | 125.45 | 109.07 |
| 111年 9月     | 1.500                           | 30.435        | 0.2197        | 165                         | 8 253                  | 15 117.98               | 116.48              | 130.63  | 107.70 | 123.15 | 107.84 |
| 111年 10月    | 1.625                           | 31.743        | 0.2201        | 365                         | 868                    | 14 344.32               | 118.06              | 131.41  | 107.96 | 124.78 | 109.86 |
| 111年 11月    | 1.625                           | 32.210        | 0.2176        | 200                         | 8 163                  | 13 107.42               | 119.15              | 131.08  | 108.26 | 126.28 | 111.57 |
| 111年 12月    | 1.625                           | 30.902        | 0.2230        | 254                         | 796                    | 14 067.26               | 117.31              | 130.79  | 108.10 | 123.65 | 109.64 |
| 111年 12月    | 1.750                           | 30.708        | ...           | 139                         | ...                    | 14 512.77               | 114.37              | 131.37  | 108.27 | 119.27 | 106.26 |
| 當期較上期增減 %   | 7.69                            | -0.63         | 2.48          | -45.01                      | --                     | 3.17                    | -2.51               | 0.44    | 0.16   | -3.54  | -3.08  |
| 當期較上年同期增減 % | 55.56                           | 10.90         | -9.24         | -15.03                      | -3.84                  | -18.67                  | 7.14                | 4.53    | 2.71   | 9.49   | 6.76   |

### 47. 臺灣地區重要經社指標(續3完)

| 年 月 別       | 交 通 客 運               |                     |                    |                       | 國 民 所 得 ⑥             |              | 經 濟<br>成長率<br>(%) ⑦ | 外 匯 存 底<br>(億美元)<br>(年月底數) | 核發建築物<br>使用執照總<br>樓地板面積<br>(千㎡) ⑧ | 公 共 安 全 ⑧⑨              |                         |
|-------------|-----------------------|---------------------|--------------------|-----------------------|-----------------------|--------------|---------------------|----------------------------|-----------------------------------|-------------------------|-------------------------|
|             | 鐵 路<br>(百萬延人<br>公里) ④ | 公 路<br>(百萬延人<br>公里) | 國 際<br>航 空<br>(千人) | 捷 運<br>(百萬延人<br>公里) ⑤ | 每人所得<br>(十億元)<br>(千元) | 每人所得<br>(千元) |                     |                            |                                   | 刑 案 發 生<br>率(件<br>/十萬人) | 犯 罪 人<br>口 率(人<br>/十萬人) |
| 101年        | 18 833.3              | 17 585.6            | 35 898.4           | 5 374.4               | 12 497                | 537          | 2.22                | 4 031.69                   | 27 761                            | 1 363.78                | 1 126.14                |
| 102年        | 19 638.3              | 17 927.5            | 39 386.0           | 5 684.4               | 13 194                | 565          | 2.48                | 4 168.11                   | 28 772                            | 1 280.66                | 1 093.65                |
| 103年        | 20 285.4              | 18 384.5            | 44 390.9           | 6 054.5               | 14 212                | 607          | 4.72                | 4 189.80                   | 31 718                            | 1 308.77                | 1 117.79                |
| 104年        | 20 783.0              | 17 565.3            | 47 983.6           | 6 327.9               | 14 861                | 633          | 1.47                | 4 260.31                   | 36 868                            | 1 269.24                | 1 147.75                |
| 105年        | 21 469.3              | 17 378.7            | 51 979.1           | 6 480.4               | 15 305                | 651          | 2.17                | 4 342.04                   | 29 988                            | 1 253.75                | 1 160.14                |
| 106年        | 22 132.5              | 17 053.5            | 54 475.2           | 6 871.5               | 15 734                | 668          | 3.31                | 4 515.00                   | 28 818                            | 1 245.79                | 1 219.65                |
| 107年        | 22 433.2              | 17 136.1            | 56 922.0           | 7 191.0               | 15 968                | 677          | 2.79                | 4 617.84                   | 28 366                            | 1 206.69                | 1 236.73                |
| 108年        | 23 051.9              | 17 064.3            | 59 577.5           | 7 403.7               | 16 313                | 691          | 3.06                | 4 781.26                   | 26 489                            | 1 137.26                | 1 176.74                |
| 109年        | 19 236.5              | 14 306.0            | 8 831.3            | 6 329.9               | 17 233                | 731          | 3.39                | 5 299.11                   | 28 247                            | 1 101.31                | 1 195.02                |
| 110年        | 14 605.6              | 10 153.0            | 1 023.6            | 4 934.3               | 18 807                | 801          | 6.53                | 5 484.08                   | 28 223                            | 1 040.61                | 1 134.48                |
| 111年 11月    | 1 509.8               | 980.1               | 75.9               | 502.7                 | ...                   | ...          | ...                 | 5 473.32                   | 2 465                             | 94.32                   | 109.52                  |
| 111年 12月    | 1 751.1               | 1 052.7             | 102.0              | 560.9                 | 5 067                 | 217          | 5.23                | 5 484.08                   | 2 577                             | 89.58                   | 95.80                   |
| 111年 1月     | 1 370.5               | 885.2               | 101.9              | 461.7                 | ...                   | ...          | ...                 | 5 488.74                   | 2 733                             | 84.13                   | 93.97                   |
| 111年 2月     | 1 333.5               | 754.0               | 107.8              | 393.5                 | ...                   | ...          | ...                 | 5 499.94                   | 1 163                             | 73.67                   | 83.79                   |
| 111年 3月     | 1 544.4               | 1 008.1             | 112.5              | 535.3                 | 4 872                 | 209          | 3.87                | 5 487.70                   | 2 532                             | 96.65                   | 107.25                  |
| 111年 4月     | 1 317.9               | 814.0               | 120.8              | 403.8                 | ...                   | ...          | ...                 | 5 450.61                   | 2 394                             | 93.46                   | 99.91                   |
| 111年 5月     | 846.8                 | 607.1               | 138.8              | 311.3                 | ...                   | ...          | ...                 | 5 488.54                   | 1 955                             | 114.61                  | 116.35                  |
| 111年 6月     | 1 021.4               | 666.0               | 210.3              | 360.3                 | 4 768                 | 205          | 2.95                | 5 489.63                   | 2 332                             | 84.74                   | 94.85                   |
| 111年 7月     | 1 464.7               | 814.8               | 373.0              | 437.9                 | ...                   | ...          | ...                 | 5 478.11                   | 2 177                             | 106.94                  | 112.01                  |
| 111年 8月     | 1 640.1               | 888.0               | 504.2              | 473.1                 | ...                   | ...          | ...                 | 5 454.82                   | 2 670                             | 103.30                  | 115.37                  |
| 111年 9月     | 1 568.0               | 899.7               | 502.1              | 467.9                 | ④ 4 784               | ④ 206        | ④ 4.01              | 5 411.07                   | 2 554                             | 91.06                   | 100.61                  |
| 111年 10月    | 1 666.9               | 943.5               | 713.1              | 502.2                 | ...                   | ...          | ...                 | 5 427.92                   | 2 591                             | 97.96                   | 110.04                  |
| 111年 11月    | 1 683.0               | ...                 | 1 132.6            | 538.1                 | ...                   | ...          | ...                 | 5 522.01                   | ...                               | ...                     | ...                     |
| 當期較上期增減 %   | 0.96                  | 4.87                | 58.81              | 7.16                  | 0.34                  | 0.49         | (1.06)              | 1.73                       | 1.44                              | 7.58                    | 9.37                    |
| 當期較上年同期增減 % | 11.47                 | 1.40                | --                 | 7.04                  | 3.21                  | 4.37         | (-0.13)             | 0.89                       | 4.51                              | 8.71                    | 9.70                    |

附 註：③含金融保險業營業稅及健康福利捐。④係臺鐵、生產事業鐵路及高鐵。⑤係臺北捷運、高雄捷運及桃園捷運客運量(106年3月2日起正式營運)。⑥係按市價計算之國民所得，為全國資料。⑦以國內生產毛額(GDP)實質成長率衡量，為全國資料。⑧為全國資料。⑨110年起刑罰資料為審定前數值，每年於次年4月修正。自109年7月起因配合「少年事件處理法」修正案於109年6月19日施行，警察機關受(處)理刑罰案件數及查獲嫌疑犯人數，未滿12歲兒童不列入統計。

## 編算方法與定義

1. **平均相對濕度**：以空氣中實際水汽壓除以當時溫度壓力狀況下之飽和水汽壓，表示實際水汽距離水汽達飽和狀態之程度。以每小時觀測 1 次相對濕度記錄之，先求日平均，再求月平均濕度。
2. **性比例**：男性人口對女性人口的比例，即每百女子相對男子數。
3. **戶量**：平均每戶人口數。
4. **人口密度**：平均每一平方公里之人口數。
5. **扶養比**：依賴人口對工作年齡人口扶養負擔的一種簡略測度。 $[\text{幼年人口數}(0-14\text{ 歲})+\text{老年人口數}(65\text{ 歲以上})]\div\text{青壯年人口數}(15-64\text{ 歲})\times 100$ 。
6. **老化指數**：衡量一地區人口老化程度之指標。 $(\text{老年人口數}\div\text{幼年人口數})\times 100$ 。
7. **人口增加率**：某一特定期間人口增加數對前期人口數之比率，又稱人口成長率。
8. **自然增加率**：自然增加數對期中人口數的比率，即粗出生率與粗死亡率之差。粗出生率－粗死亡率。
9. **粗出生率**：每千人中出生人口比率。 $(\text{出生人數}\div\text{期中人口數})\times 1,000$ 。
10. **粗死亡率**：每千人中死亡人口比率。 $(\text{死亡人數}\div\text{期中人口數})\times 1,000$ 。
11. **社會增加率**：為淨遷徙率，指遷入人數(含區內住址變更之遷入數)減去遷出人數(含區內址變更之遷出人數)對期中人口數的比率，即遷入率減遷出率之差。遷入率－遷出率。
12. **遷入率**：遷入人數及住址變更之遷入人數之和對期中人口數的比率。 $(\text{遷入人口數}+\text{區內住址變更遷入人口數})\div\text{期中人口數}\times 1,000$ 。
13. **遷出率**：遷出人數及住址變更之遷出人數之和對期中人口數的比率。 $(\text{遷出人口數}+\text{區內住址變更遷出人口數})\div\text{期中人口數}\times 1,000$ 。
14. **人口總移動率**：人口總移動人次對期中人口數的比率，亦即遷入人口數加上遷出人口數，再加上行政區內住址變更(遷入及遷出)人口總數對期中人口數之比率。 $[(\text{遷入人口數}+\text{區內住址變更遷入人口數}+\text{遷出人口數}+\text{區內住址變更遷出人口數})\div\text{期中人口數}]\times 1,000$ 。
15. **粗結(離)婚率**：某一特定期間之結(離)婚對數對同一期間之期中人口數的比率。 $(\text{結(離)婚對數}\div\text{期中人口數})\times 1,000$ 。
16. **勞動力人口**：資料標準週內年滿 15 歲可以工作之民間人口，包括就業者與失業者。
17. **就業者**：資料標準週內年滿 15 歲從事有酬工作者，或從事 15 小時以上之無酬家屬工作者。
18. **失業者**：資料標準週內年滿 15 歲，同時具有下列條件者：(1)無工作；(2)隨時可以工作；(3)正在尋找工作或已找工作在等待結果。此外，尚包括等待恢復工作者及找到職業而未開始工作亦無報酬者。
19. **非勞動力人口**：資料標準週內，年滿 15 歲不屬於勞動力之民間人口，包括因就學、料理家務、高齡、身心障礙、想工作而未找工作及其他原因而未工作亦未找工作者。

20. **勞動力參與率**：勞動力人口占 15 歲以上民間人口百分比。
21. **失業率**：失業者占勞動力人口之百分比，失業率 = (失業者 ÷ 勞動力人口) × 100。
22. **市府推介求職就業率**：市府推介有效求職就業人數占新登記求職人數之比率。市府推介求職就業率 = (有效求職就業人數 ÷ 新登記求職人數) × 100。
23. **市府推介求才利用率**：市府推介有效求才僱用人數占新登記求才人數之比率。市府推介求才利用率 = (有效求才僱用人數 ÷ 新登記求才人數) × 100。
24. **歲入預算分配數**：月歲入預算數，經本府主計機關核定按期或按月執行之分配預算數額屬之。
25. **歲出預算分配數**：月歲出預算數，經本府主計機關核定按期或按月執行之分配預算數額屬之；且經本府核准動支之第一、第二預備金及統籌科目數額，均視同歲出分配數。
26. **實徵淨額**：各項稅捐在當年度內之徵起數減除退稅款，不論當年度或以前年度均包括在內，亦即實徵毛額減除全部退稅款(即以前年度徵起之稅款於當年度辦理退稅數)。
27. **住宅總樓地板面積**：住宅、集合住宅及店舖住宅建築物各層樓地板面積之總和，依據起造人自行申報之真實面積為計算基準。
28. **少年犯罪**：12 歲以上 18 歲未滿之人口違反刑法或其他法律規定行為者。
29. **落塵量**：粒徑超過 10 微米 ( $\mu\text{m}$ )，能因重力逐漸落下而引起公眾厭惡之物質。其測定方法係每月以落塵筒蒐集單位面積內落下之灰塵量(公噸/平方公里)。
30. **二氧化硫 ( $\text{SO}_2$ )**：燃料中硫份燃燒與空氣中之氧結合者，為一具刺激臭味之無色氣體，易溶於水，與水反應為亞硫酸，為引起酸雨的主要物質；其數值是以機器直接測得之。
31. **消費者物價指數**：本指數係用以衡量家庭為日常消費所購買商品或勞務價格水準之變動，每 5 年(即民國逢 0 或 5 之年)更換基期 1 次，並以基期年本市家庭消費結構為權數，查價商品及勞務涵蓋食物、衣著、居住、交通、醫藥保健、教養娛樂及雜項 7 大類，採用拉斯皮爾氏(Laspeyres)公式加權計算而得。
32. **零歲平均餘命**：假設一出生嬰兒遭受到某一時期之每一年齡組所經驗的死亡風險後，所能存活的預期壽命，即到達 X 歲以後平均尚可期待生存之年數稱為 X 歲之平均餘命。零歲之平均餘命特稱「平均壽命」。
33. **每戶所得總額**：所得總額為家庭收入之主要部分，在多數家庭中，其所得總額通常由薪資收入、混合收入(包括營業淨收入、執行業務淨收入、農林漁牧淨收入)、財產收入、雜項收入(包括捐贈及其他移轉收入)等構成。
34. **每戶經常性支出**：經常性支出可分為消費支出及非消費支出。消費支出係指購買生活有關之物品與勞務而言，非消費支出則為賦稅、利息、捐贈及其他移轉支出。
35. **每戶可支配所得**：所得總額(經常性收入)減去無法自由支配使用之非消費支出(如賦稅支出、利息支出、捐贈及其他移轉支出)及自用住宅及其他營建物設算折舊後，即為家庭可支配所得，可由家庭自由支配使用於消費或儲蓄。
36. **平均消費傾向**：消費支出占可支配所得之百分率，平均消費傾向 = (消費支出 ÷ 可支配所得) × 100。

