



臺北市性別統計圖像

中華民國103年



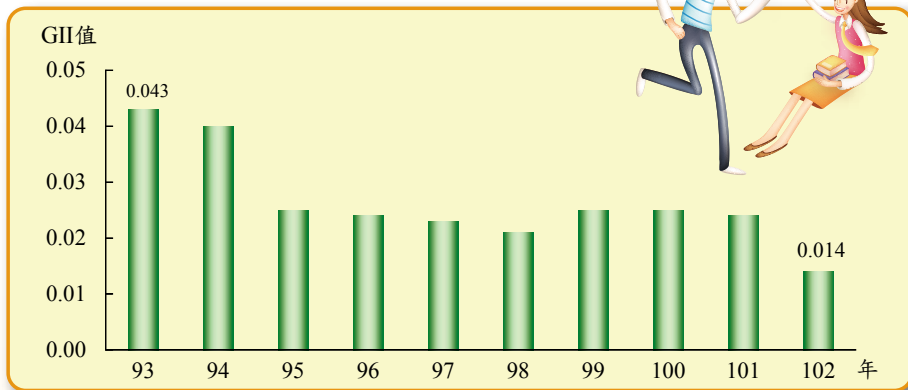
臺北市府主計處編印
中華民國104年8月出版

目 次

性別綜合指數	1
一、人口成長	2
二、婚育概況	3
三、勞動就業	4
四、教育文化	7
五、交通運輸	9
六、社會福利	10
七、社會治安	13
八、公共安全	15
九、醫療保健	16
十、家庭生活	18
十一、政府服務	19

性別不平等指數 (Gender Inequality Index, GII) 係依聯合國開發計畫署 (UNDP) 編製方式，由孕產婦死亡率、未成年生育率、市議員代表比率、25 歲以上受過中等教育以上之人口比率及勞動力參與率等 5 項指標算出之性別綜合指數，數值介於 0 至 1，值愈高表示愈不平等。近年來臺北市性別不平等指數大致呈下降趨勢，102 年為 0.014。

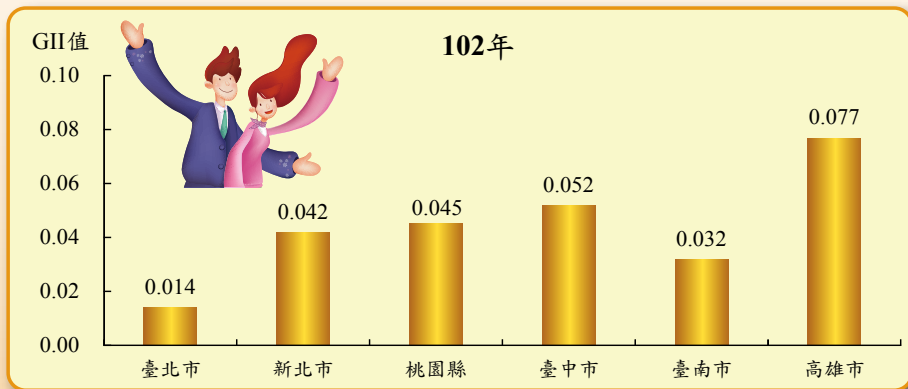
臺北市性別不平等指數



資料來源：本府衛生局、民政局、臺北市議會、行政院主計總處「人力資源調查統計年報」。

102 年本市性別不平等指數為 0.014，在五都及桃園縣中為最低，主因係未成年生育率最低及 25 歲以上受過中等教育以上之人口比率最高所致。102 年五都及桃園縣中性別不平等指數以高雄市 0.077 最高。

五都及桃園縣性別不平等指數

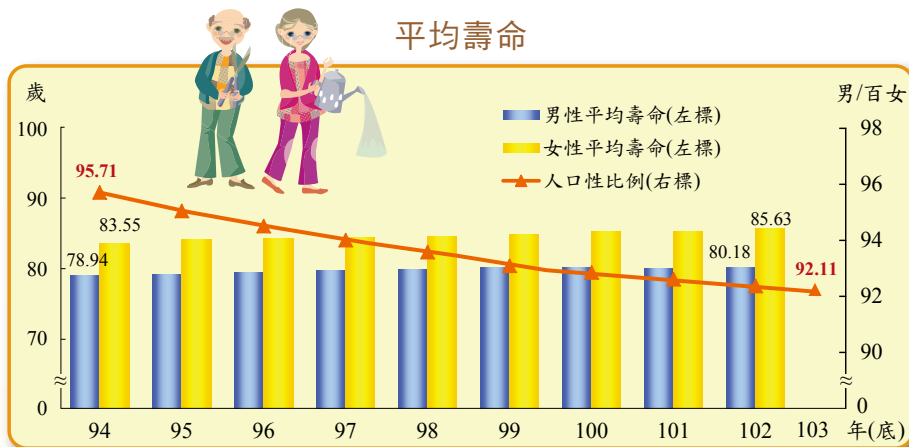


資料來源：縣市重要統計指標資料庫、臺北市議會、新北市議會、臺中市議會、臺南市議會、高雄市議會、桃園縣議會、行政院主計總處「人力資源調查統計年報」。

說 明：桃園縣於 103 年 12 月 25 日升格直轄市。

一、人口成長

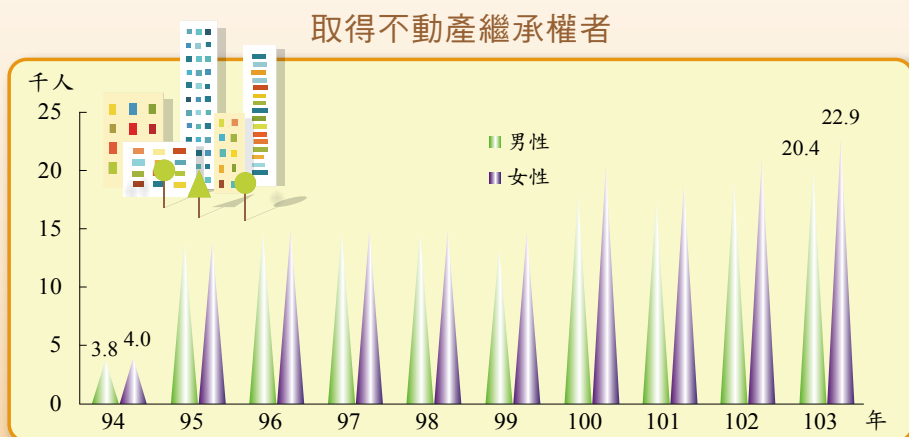
102 年本市男性平均壽命為 80.18 歲、女性則為 85.63 歲，近年來男性及女性平均壽命皆呈上升之勢，女性皆高於男性，且男、女性平均壽命差距逐漸拉大。103 年人口性比例為 92.11，創歷年來新低，顯示本市女性人口越來越較男性人口多。



資料來源：本府衛生局、民政局。

說明：因年度間年齡別死亡率有時變動頗大，致造成年度間平均餘命異常波動情形，故以近三年合併人口資料編算平均壽命。

103 年本市取得不動產繼承權者計有 4 萬 3,387 人，其中男性為 2 萬 449 人，占 47.13%，女性為 2 萬 2,938 人，占 52.87%。近年來取得不動產繼承權者女性多於男性，103 年女性所占比率達 52.87%，為歷年新高。

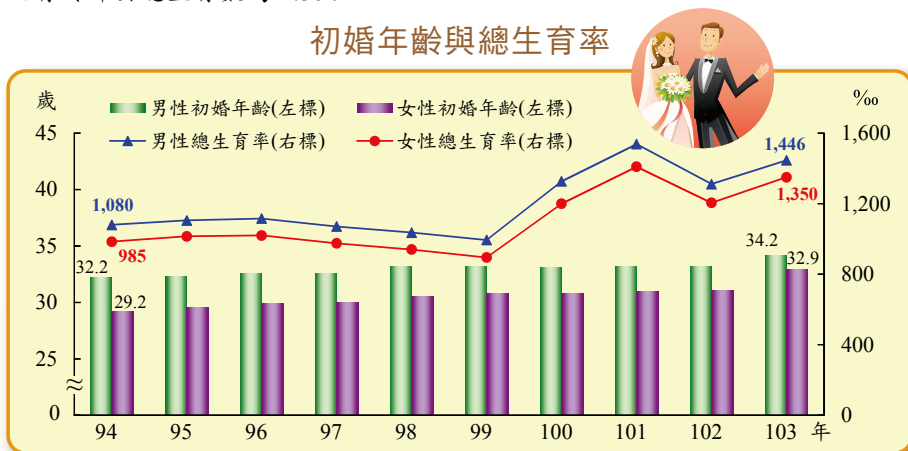


資料來源：本府地政局。

二、婚育概況

103 年本市男性初婚年齡為 34.2 歲，女性為 32.9 歲，分別較 102 年增加 1.0 歲及 1.8 歲；男性總生育率為 1,446‰，女性總生育率為 1,350‰，即每一位 15 至未滿 60 歲之育齡男性總生育數為 1.446 人，而每一位 15 至未滿 50 歲之育齡婦女總生育數為 1.350 人。

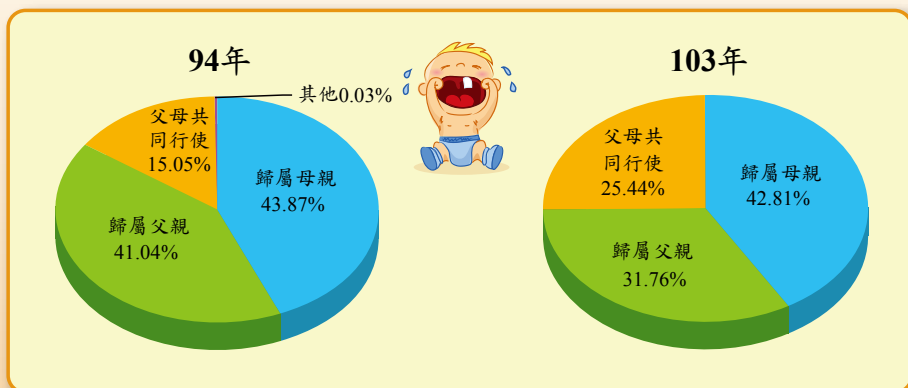
初婚年齡與總生育率



資料來源：本府民政局。

103 年本市離婚後取得子女監護權比率，以母親 42.81% 所占比率最高，父親 31.76% 次之，父母共同行使 25.44% 最少；與 94 年比較，子女監護權由父母共同行使之比率增加幅度最大，達 10.39 個百分點，個別歸屬母親或父親的比率則均減少，分別減少 1.06 個百分點、9.28 個百分點。

離婚子女監護權歸屬

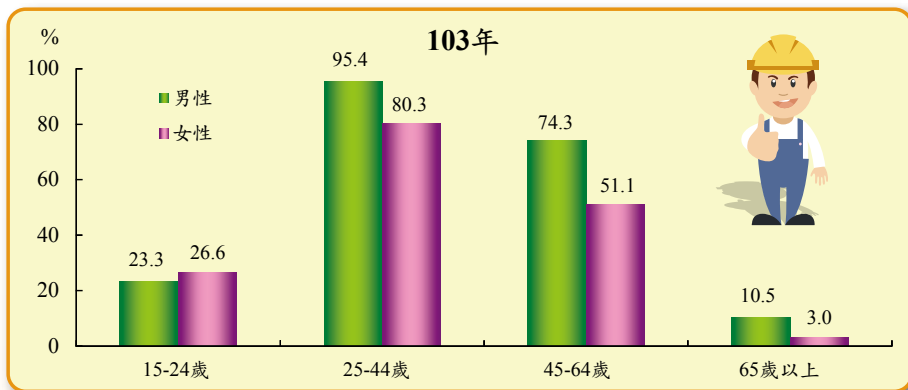


資料來源：本府民政局。

三、勞動就業

103 年本市男性勞動力參與率為 64.5%，女性為 50.7%，歷年來男性勞動力參與率皆高於女性；若按年齡別觀察，除 15 至 24 歲年齡組之女性勞動力參與率高於男性外，其餘各年齡組別皆為男性高於女性，其中 45 至 64 歲組之男、女性勞動力參與率相差 23.2 個百分點，居各年齡組之冠。顯示女性普遍較男性早進入勞動市場，惟隨著年齡增長，退出勞動市場女性人數多於男性。

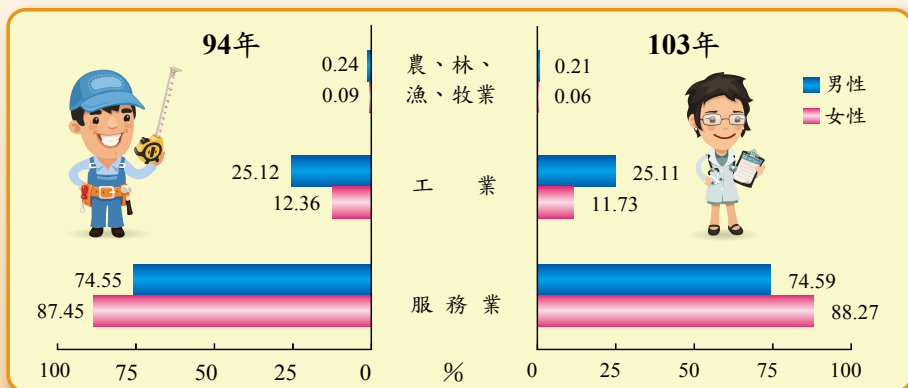
年齡別勞動力參與率



資料來源：行政院主計總處「人力資源調查統計年報」。

103 年本市就業者從事的行業，男、女性皆以從事服務業為主，女性所占比率為 88.27%，高於男性之 74.59%；從事工業者次之，女性為 11.73%，低於男性之 25.11%；另農、林、漁、牧業從業者所占比率低於 0.50%。

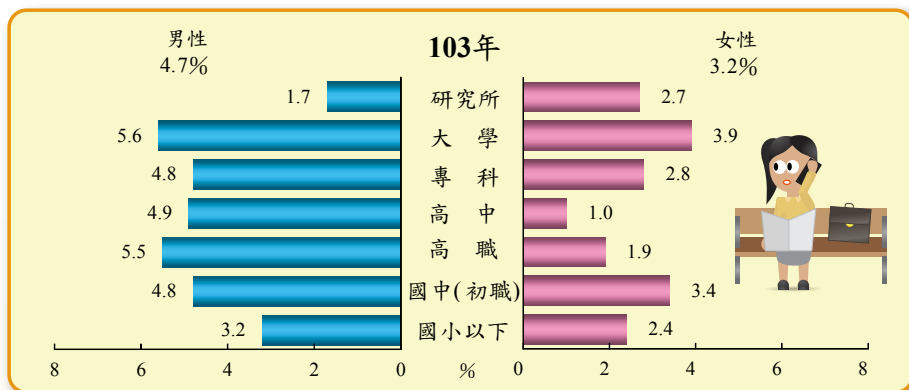
就業者行業結構



資料來源：行政院主計總處「人力資源調查統計年報」。

103 年本市男、女性失業率分別為 4.7%、3.2%，顯示男性勞動力失業情形較女性嚴重。就教育程度別觀察，男、女性勞動力皆以大學教育程度者之失業率最高，分別為 5.6%、3.9%；另除研究所教育程度者女性勞動力之失業率高於男性外，其餘皆為男性大於女性，又以高中教育程度者失業率之性別差異最大，男性較女性高 3.9 個百分點。

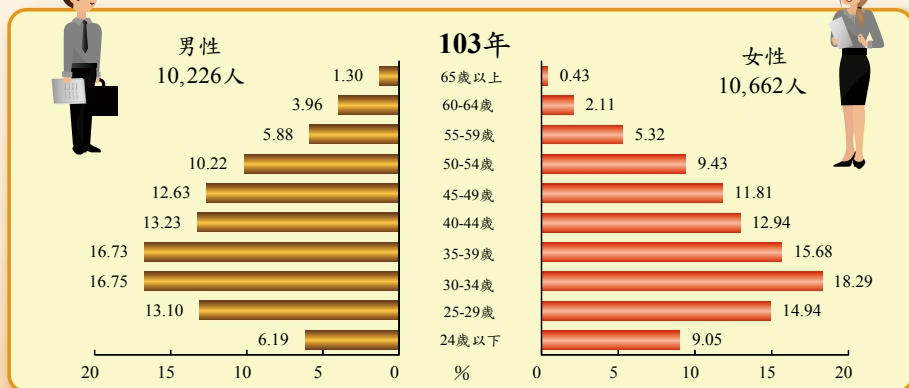
失業率



資料來源：行政院主計總處「人力資源調查統計年報」。

103 年本市有效求職推介就業人數為 2 萬 888 人，其中男性為 1 萬 226 人，女性為 1 萬 662 人，分占 48.96%、51.04%。就年齡觀察，男、女性有效求職推介就業人數中均以 30 至 34 歲者所占比率為最高，各占 16.75%、18.29%；另 34 歲以下有效求職推介就業人數以女性居多，35 歲以上者則以男性居多。

有效求職推介就業人數

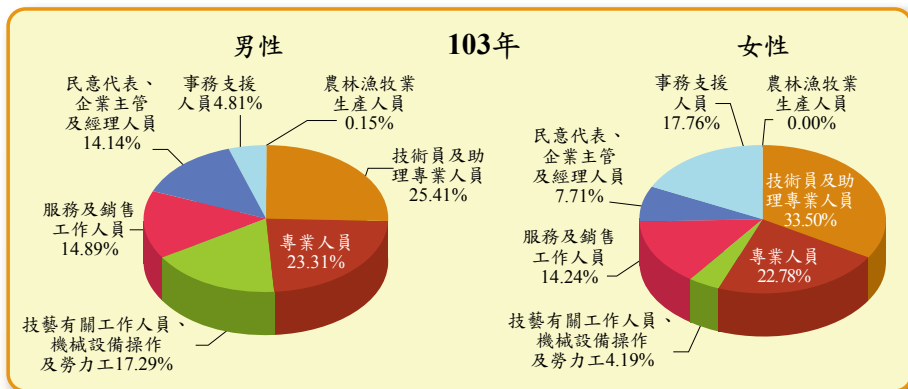


資料來源：本府勞動局。

三、勞動就業

103 年本市就業者職業男、女性均以從事技術員及助理專業人員所占比率為最高，分別為 25.41%、33.50%，其次為專業人員，男、女性分別為 23.31%、22.78%，再次者男性為技藝有關工作人員、機械設備操作及勞力工，占 17.29%，女性為事務支援人員，占 17.76%。

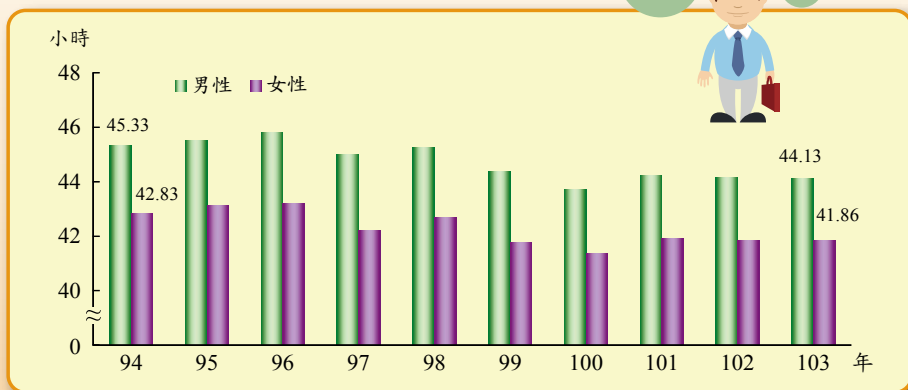
就業者職業結構



資料來源：行政院主計總處「人力資源調查統計年報」

103 年本市就業者平均每週工時男性為 44.13 小時，女性為 41.86 小時，近年來男性每週平均皆較女性多工作 2 至 3 小時；另男性就業者每週工時除 100 年低於 44 小時外，近十年皆在 44 小時以上，女性就業者除 95 年及 96 年高於 43 小時外，近年皆在 43 小時以下。

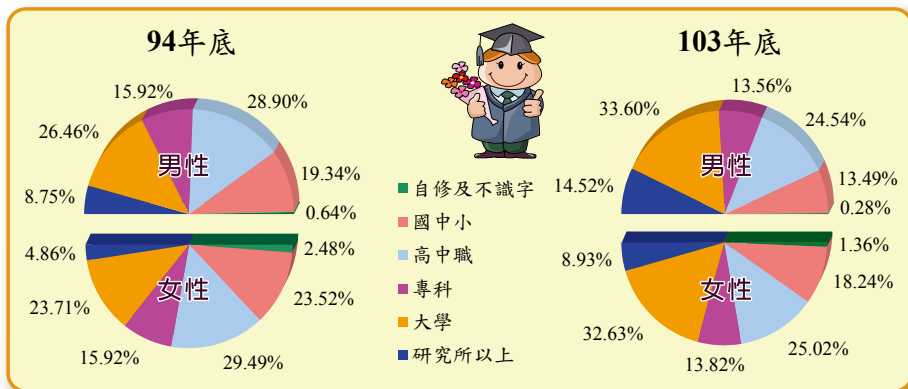
就業者每週工時



資料來源：行政院主計總處「人力資源調查統計年報」。

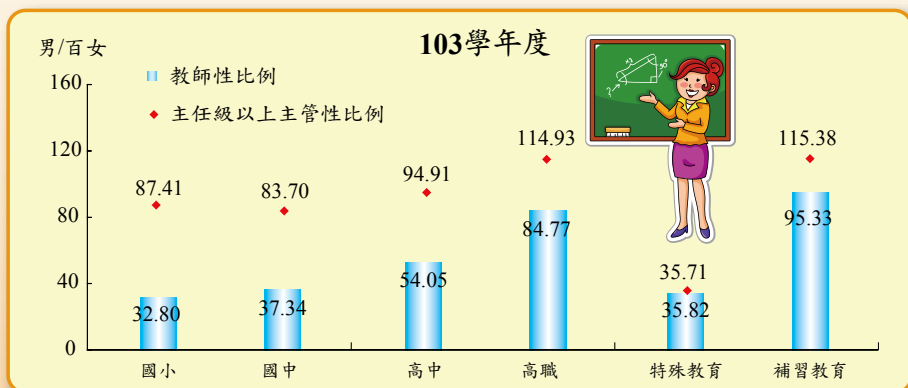
103 年底本市 15 歲以上人口教育程度男女性均以大學所占比率最高，男性為 33.60%，女性為 32.63%；大學以上教育程度者比率男性高達 48.12%，女性則為 41.56%。與 94 年底比較，男、女性人口教育程度顯著提升，皆以大學教育程度者增幅最大，研究所以以上者次之。

15 歲以上人口教育程度



103 學年度本市各級學校教師性比例為 42.76，亦即男性教師人數僅為女性教師人數的 4 成 3，其中補習教育教師性比例最高為 95.33，高職教師次之為 84.77。另主任級以上主管性比例為 88.83，其中以補習教育 115.38 最高，其次為高職 114.93，再次之則為高中 94.91，顯示主任級以上主管人員性別差距遠低於教師性別差距。

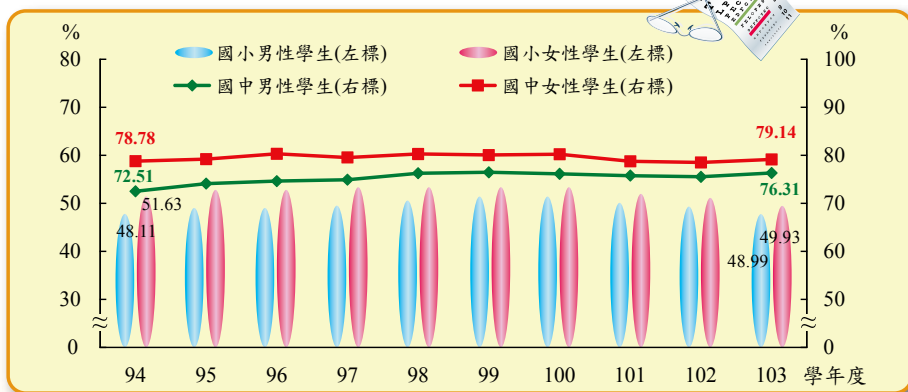
各級學校教師與主任級以上主管性比例



四、教育文化

103 學年度本市國小學生視力不良率男性為 48.99%，女性為 49.93%；國中學生視力不良率男性為 76.31%，女性為 79.14%。近年來國中小學生視力不良率女性皆高於男性，然男、女性差距大致逐年遞減。

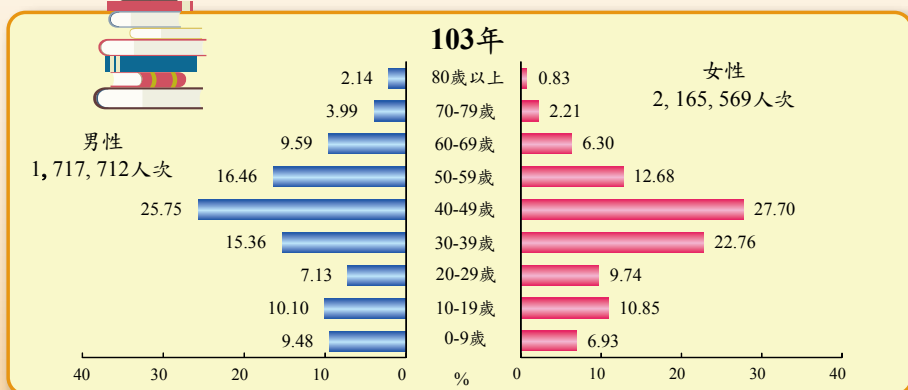
國中小學生視力不良率



資料來源：本府教育局。

103 年臺北市立圖書館圖書借閱人次為 388 萬 3,281 人次，其中男性為 171 萬 7,712 人次，女性為 216 萬 5,569 人次，分占 44.23%、55.77%，顯示女性借閱者多於男性。就年齡層觀察，男、女性各年齡層借閱比率皆以 40 至 49 歲者為最多，各占 25.75%、27.70%；另 10 至 49 歲之借閱人次以女性居多，9 歲以下及 50 歲以上者則以男性居多。

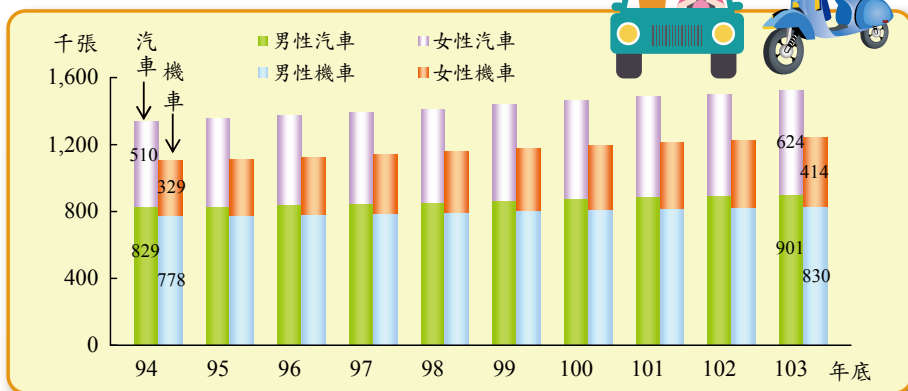
圖書借閱者年齡分布



資料來源：本府教育局。

103 年底本市市民領有汽車駕駛執照數為 152 萬 5,128 張，其中男、女性分占 59.06%、40.94%；領有機車駕駛執照數為 124 萬 3,508 張，男、女性各占 66.73%、33.27%。近年來領有汽、機車駕駛執照數逐年增加，其中女性領有駕駛執照比率逐年成長。

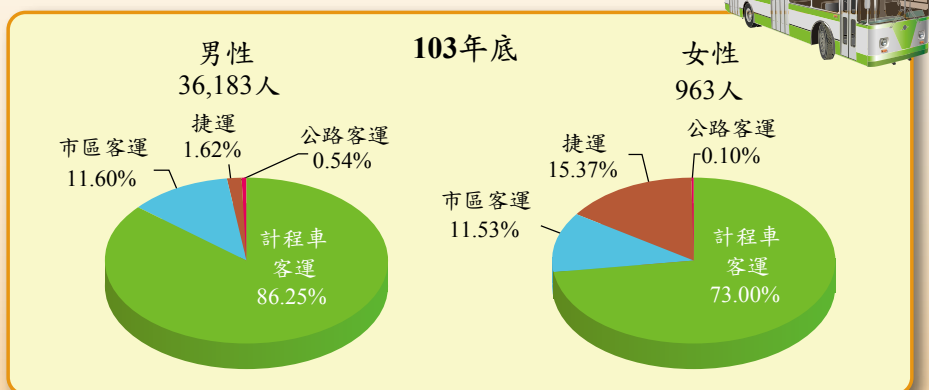
領有駕駛執照數



資料來源：交通部公路總局臺北市區監理所。

103 年底本市大眾交通工具駕駛員計有 3 萬 7,146 人，以男性居多，占 97.41%，女性占 2.59%。就從事的客運種類觀察，男性駕駛員中以從事計程車客運為最多，占 86.25%，市區客運次之，占 11.60%；女性駕駛員亦以從事計程車客運居多，占 73.00%，其次為捷運，占 15.37%。近年來女性從事捷運駕駛工作之人員大致呈成長趨勢。

大眾交通工具駕駛員

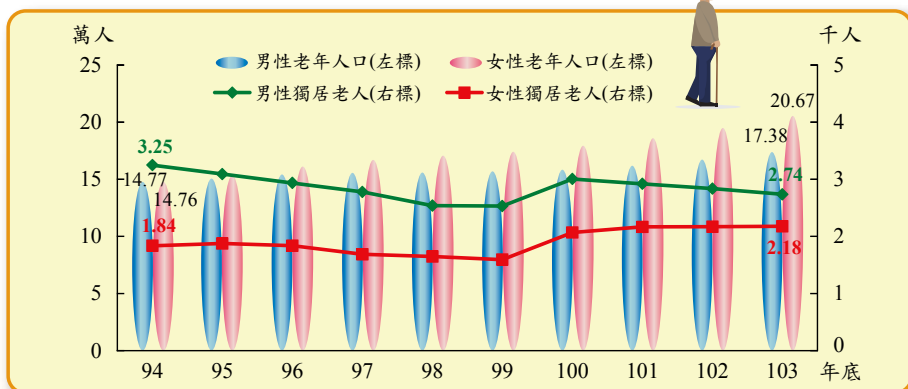


資料來源：本府交通局。

六、社會福利

103 年底本市老年人口為 38 萬 527 人，男性為 17 萬 3,790 人，女性為 20 萬 6,737 人，分占 45.67%、54.33%；獨居老人人數為 4,914 人，男性為 2,737 人、女性為 2,177 人，分占 55.70%、44.30%。老年人口自 95 年底起女性多於男性，獨居老人近十年來皆為男性多於女性，惟兩性差距逐年遞減。

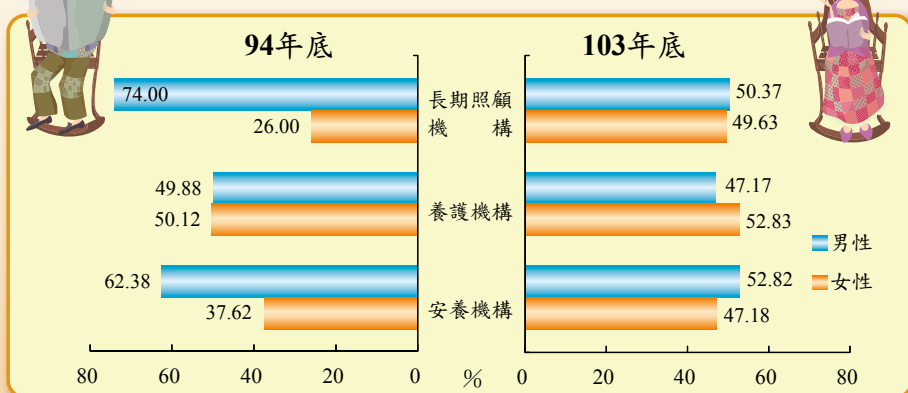
獨居老人



資料來源：本府社會局。

103 年底本市老人安養機構實際進住人數為 657 人，其中男性 347 人占 52.82%，女性 310 人占 47.18%；養護機構實際進住人數為 4,200 人，則以女性居多為 2,219 人，占 52.83%；長期照顧機構實際進住人數為 135 人，以男性居多為 68 人，占 50.37%。近年來各類老人照顧機構實際進住人數女性所占比率持續成長。

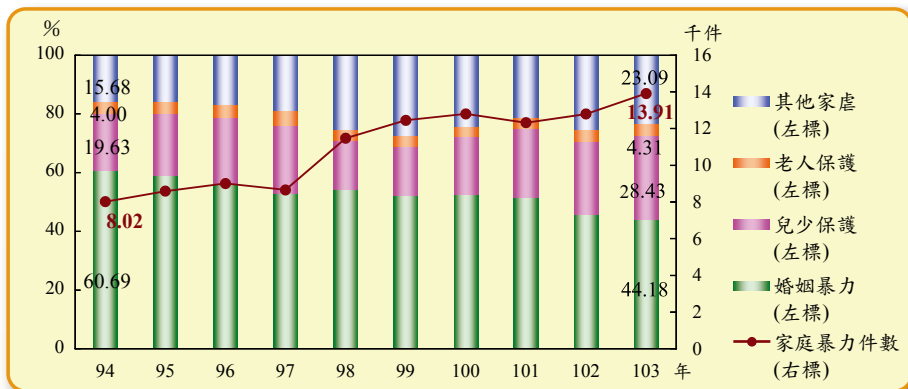
老人照顧機構實際進住情形



資料來源：本府社會局。

103 年本市家庭暴力通報及求助件數為 1 萬 3,908 件，依通報案件類型分析，以婚姻暴力占 44.18% 最多，其餘依序為兒少保護占 28.43%、其他家虐占 23.09%、老人保護占 4.31%。近三年家庭暴力通報及求助案件中，雖皆以婚姻暴力居多，惟其所占比率逐年下降，而兒少保護所占比率則逐年擴大。

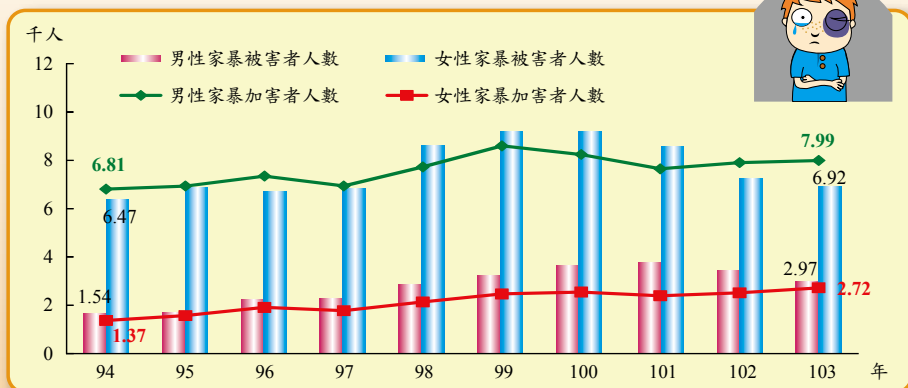
家庭暴力通報類別及求助案件



資料來源：本府社會局。

103 年本市家庭暴力受害者人數為 1 萬 37 人，其中男性為 2,972 人占 29.61%，女性為 6,920 人占 68.94%，性別不詳者為 145 人占 1.44%；家庭暴力加害者人數 1 萬 1,410 人，其中男性為 7,994 人占 70.06%，女性為 2,722 人占 23.86%，性別不詳者為 694 人占 6.08%，顯示家庭暴力中女性成為被害人之比率高於男性。與 102 年比較，家庭暴力受害者人數男、女性均減少，加害者人數男、女性則均增加。

家庭暴力受害者與加害者人數

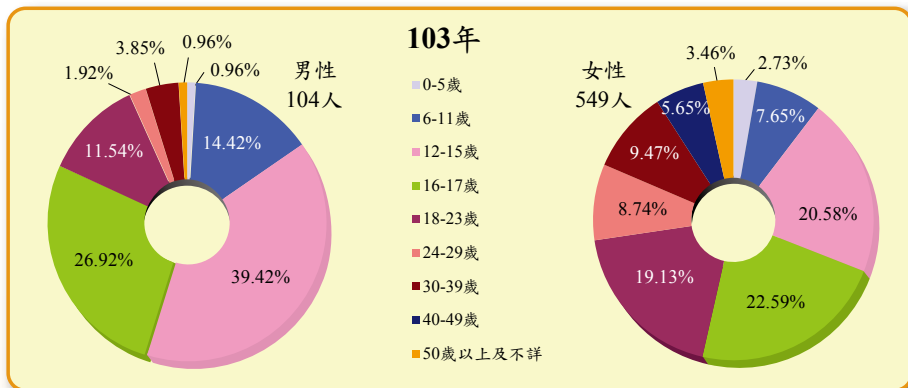


資料來源：本府社會局。

六、社會福利

103 年本市性侵害被害人為 653 人，其中男性 104 人，女性 549 人（含年齡不詳者 8 人）；按年齡觀察，男性被害人中以 12 至 15 歲者最多，占 39.42%，其次為 16 至 17 歲者，占 26.92%；女性被害人中以 16 至 17 歲者最多，占 22.59%，12 至 15 歲者居次，占 20.58%；顯示性侵害被害人以未成年者為主，男性高達 8 成 2，女性亦有 5 成 4。

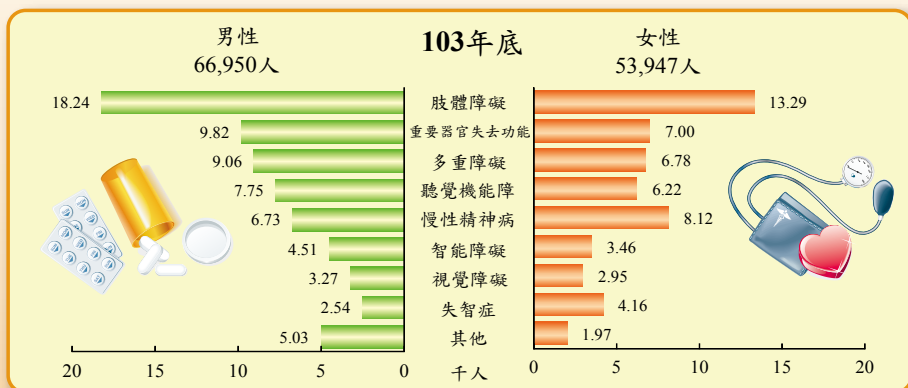
性侵害被害人年齡結構



資料來源：本府社會局。

103 年底本市身心障礙人口數為 12 萬 897 人，男、女性各占 55.38%、44.62%；兩性皆以肢體障礙者最多，分別為 1 萬 8,242 人、1 萬 3,285 人，其次男性為重要器官失去功能者 9,823 人，女性為慢性精神病患 8,123 人。各類身心障礙者中，除慢性精神病患及失智症患者為女性多於男性，其餘皆為男性多於女性。

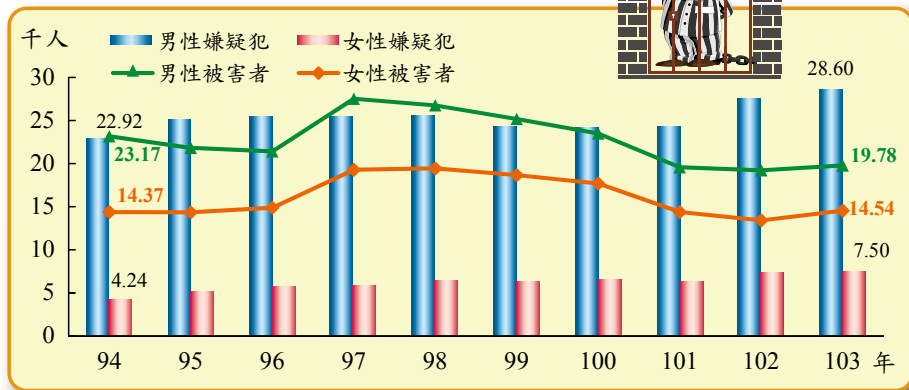
身心障礙人口數



資料來源：本府社會局。

103 年本市刑事案件嫌疑犯，男性為 2 萬 8,604 人，女性為 7,504 人，分別占 79.22%、20.78%，男性嫌疑犯人數約為女性的 3.8 倍；刑事案件被害人，男性為 1 萬 9,780 人，女性為 1 萬 4,536 人，分別占 57.64%、42.36%，男性被害人人數約為女性的 1.4 倍。刑事案件嫌疑犯及被害人歷年皆為男性多於女性。

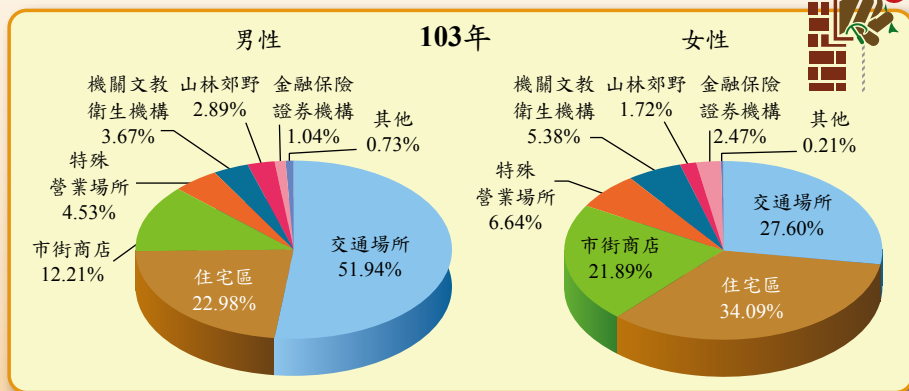
刑事案件概況



資料來源：本府警察局。

103 年本市刑事案件作案場所，前三名依序為交通場所、住宅區及市街商店，三者合計超過 8 成；按性別觀察，男性加害者作案場所中以交通場所占 51.94% 為最多，其次為住宅區占 22.98%，女性加害者作案場所中則以住宅區居多，占 34.09%，交通場所居次，占 27.60%。

刑事案件作案場所

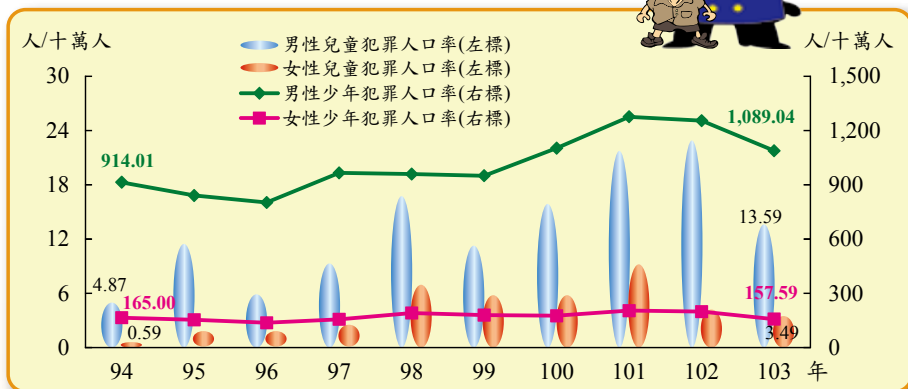


資料來源：本府警察局。

七、社會治安

103 年本市男、女性兒童犯罪人口率分別為每十萬人 13.59 人、3.49 人，男性約為女性的 4 倍；另少年犯罪人口率男、女性則分別為每十萬人 1,089.04 人、157.59 人，男性約為女性的 7 倍。顯示隨著年齡的增長，男性犯罪人口率之增加幅度較女性為高。

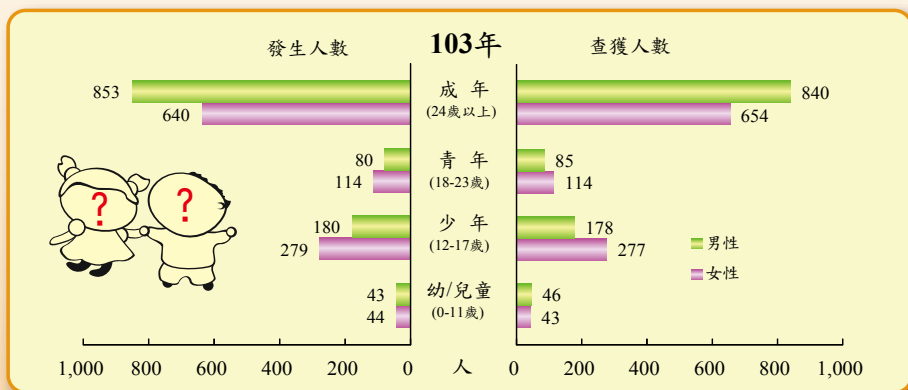
兒童少年犯罪人口率



資料來源：本府警察局。

103 年本市警察機關於執行家戶訪查時發現或受理民眾報案之失蹤人數為 2,233 人，其中男、女性分別為 1,156 人、1,077 人；按失蹤人口之年齡觀察，成年人失蹤人口以男性居多，青年、少年和幼兒失蹤人口則以女性較高；103 年失蹤查獲人數為 2,237 人。每年查獲人數均占失蹤人數的 9 成以上。

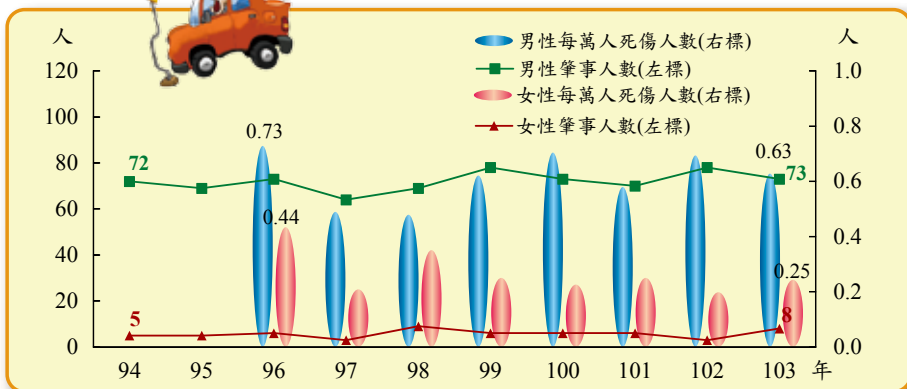
失蹤人口



資料來源：本府警察局。

103 年本市 A1 類道路交通事故肇事者計 83 人，其中男性占 87.95%。近年來男性肇事者均在 60 人以上，女性則皆在 10 人以下，顯示此類交通事故肇事者以男性居多。另每萬人死傷人數男性為 0.63 人，女性為 0.25 人，分別較 102 年減少 8.70% 及增加 25.00%，近年來每萬人死傷人數互有增減，男性均多於女性。

A1 類道路交通事故

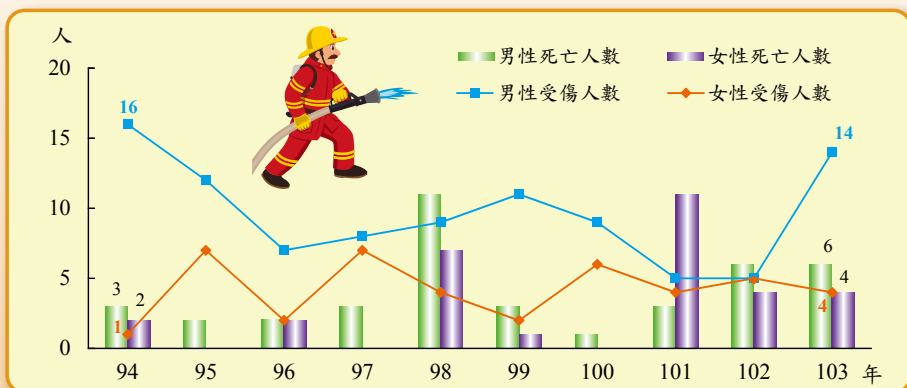


資料來源：本府警察局。

說明：A1 類道路交通事故係指造成人員當場或 24 小時內死亡之事故。

103 年本市火災死亡人數為男性 6 人，女性 4 人，受傷人數男性為 14 人，女性為 4 人；近年來火災死傷人數互有增減，除 101 年外，均以男性居多。

火災死傷人數

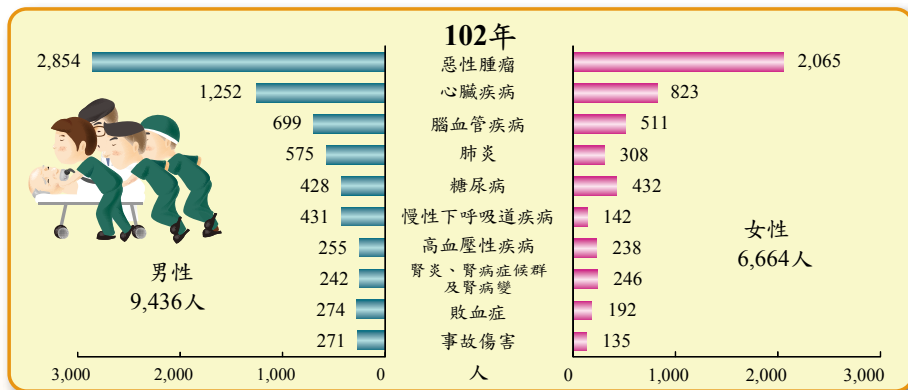


資料來源：本府消防局。

九、醫療保健

102年本市死亡人數中，男性為9,436人，女性為6,664人，各占58.61%、41.39%，前三大死亡原因男女性相同，依序為惡性腫瘤、心臟疾病及腦血管疾病。總人口前十大死因中，除糖尿病及腎炎、腎病症候群及腎病變外，皆為男性死亡人數大於女性死亡人數。

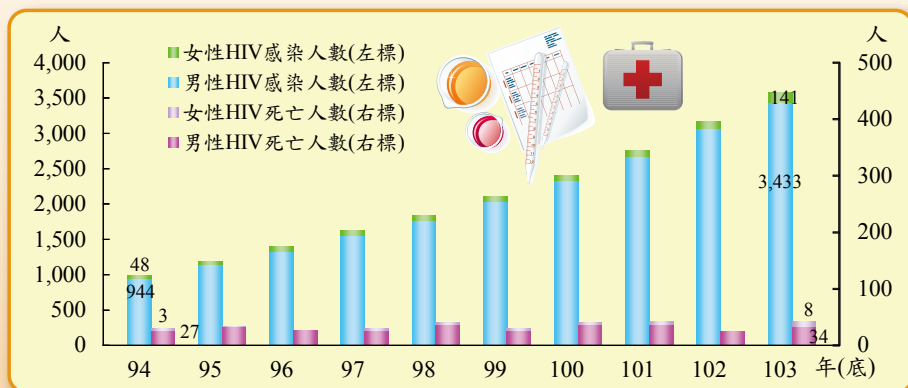
主要死因死亡人數



資料來源：本府衛生局。

截至103年底本市法定傳染病HIV(人類免疫缺乏病毒)感染者男性為3,433人，遠高於女性之141人，另103年HIV死亡人數男、女性分別為34人、8人；近年來男性HIV新增感染人數大致呈遞增趨勢，女性HIV新增感染人數則維持穩定。

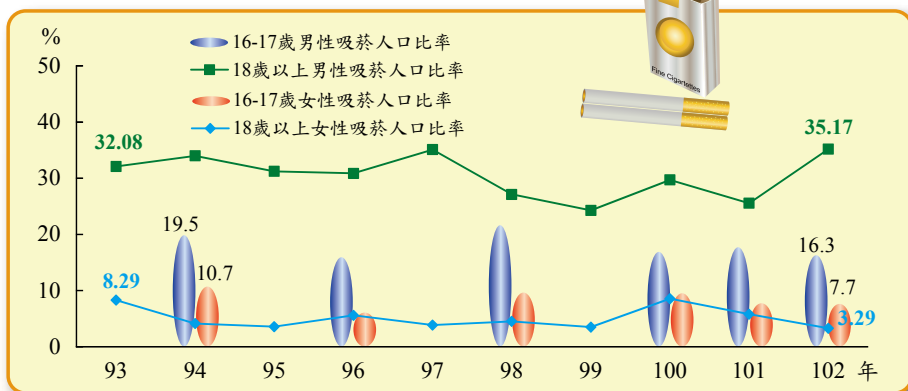
HIV 感染人數及死亡人數



資料來源：本府衛生局。

102年本市吸菸人口比率男性遠高於女性，以年齡層分析，18歲以上者男、女性吸菸人口比率分別為35.17%、3.29%，16至17歲者男、女性吸菸人口比率則為16.3%、7.7%，呈現男性成年者吸菸人口比率高於未成年者，女性成年者吸菸人口比率低於未成年者之現象。

吸菸人口比率

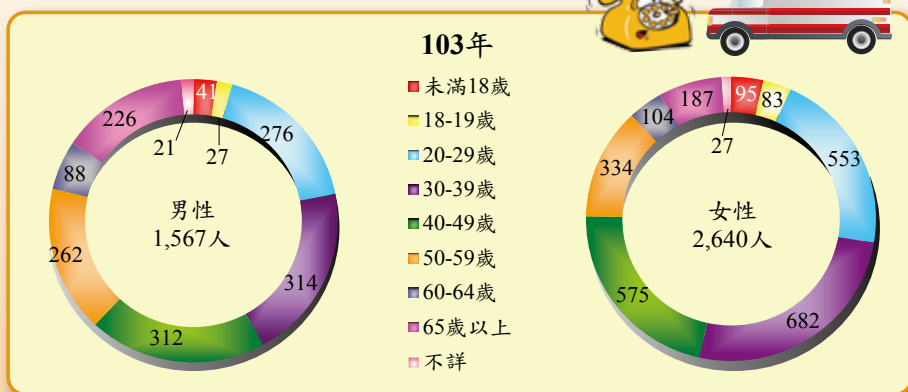


資料來源：衛生福利部「青少年吸菸行為調查」及「成人吸菸行為調查」。

說明：93至99年每2年辦理一次16至17歲青少年吸菸行為調查。

103年本市自殺通報人數女性遠多於男性，其中男、女性分別為1,567人、2,640人，各占自殺通報總人數的37.25%、62.75%。以年齡層分析，30至39歲的自殺通報人數最多，每五位男性自殺通報者及每四位女性自殺通報者中就有1人。

自殺通報人數

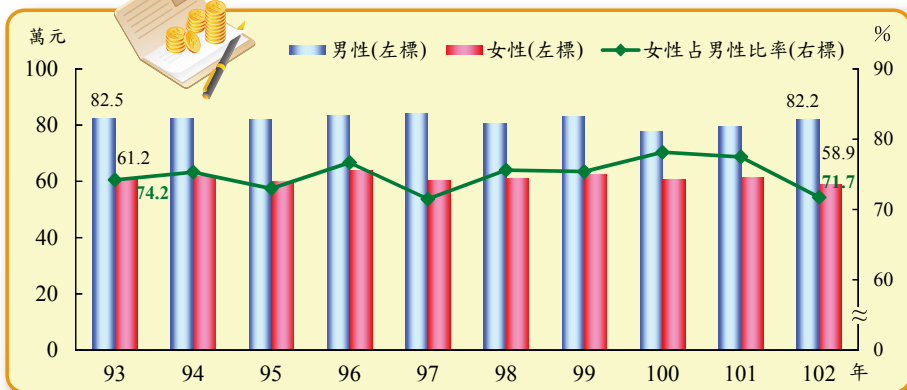


資料來源：本府衛生局。

十、家庭生活

本市近年來所得收入者每人可支配所得，男性皆高於女性 17 萬至 24 萬元不等，女性約為男性的 7 至 8 成。102 年女性所得收入者每人可支配所得為 58 萬 9,327 元，為近十年最低，為男性 82 萬 1,549 元之 71.7%。

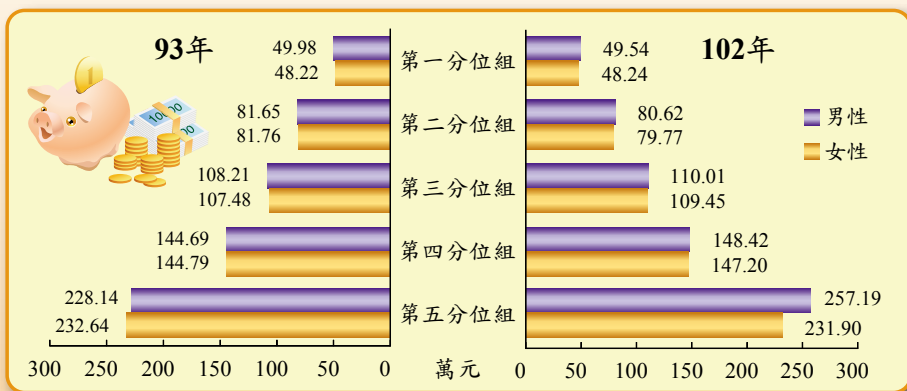
所得收入者之可支配所得



資料來源：本府主計處「臺北市家庭收支訪問調查報告」。

102 年本市男、女性經濟戶長之每戶家庭可支配所得，按五等分位組觀察，皆為男性高於女性；每戶家庭可支配所得兩性差距最大者為第五分位組，男性較女性多 25 萬 2,904 元，其餘 4 個分位組中，男性雖然亦較女性多，惟差距皆在 1 萬 5,000 元以內。

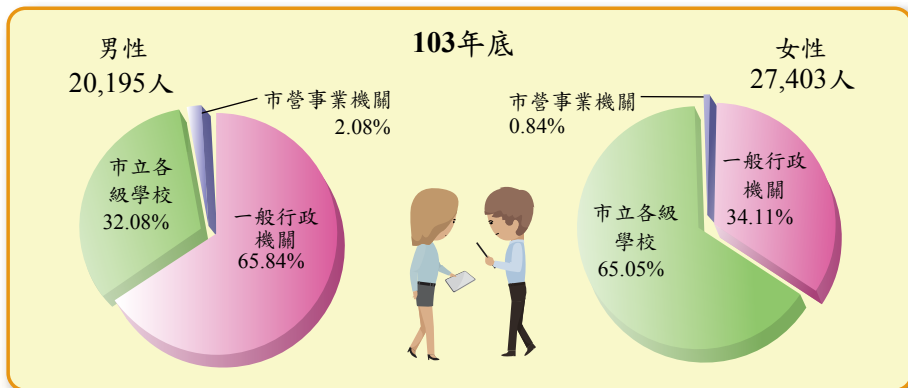
按經濟戶長性別分之五等分位組每戶家庭可支配所得



資料來源：本府主計處「臺北市家庭收支訪問調查報告」。

103 年底本府男、女性公教職員數分別為 2 萬 195 人、2 萬 7,403 人，各占 42.43%、57.57%；其中男性公教職員以任職於一般行政機關為最多，占 65.84%，而女性公教職員以任職於市立各級學校為最多，占 65.05%。

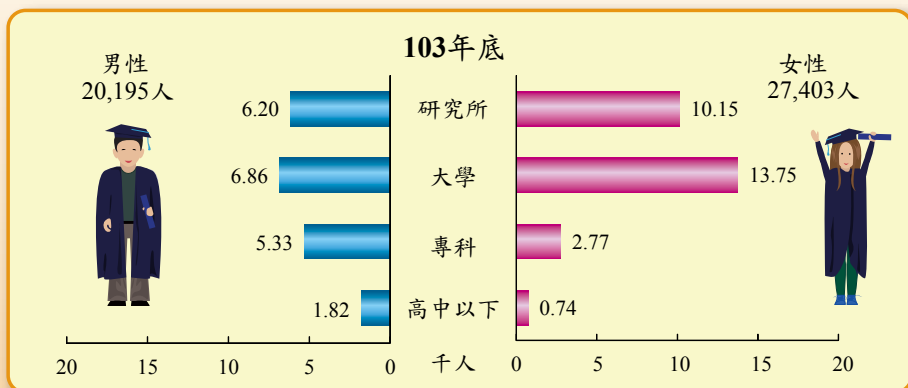
公教職員



資料來源：本府人事處。

103 年底本府公教職員數為 4 萬 7,598 人，以女性居多，為 2 萬 7,403 人；分別就男、女性之教育程度觀察，均以大學教育程度者最多，各占 33.96%、50.18%；又女性具研究所或大學教育程度者比率為 87.20%，比男性同等教育程度者所占比率 64.64% 多 22.56 個百分點，顯示女性公教職員教育程度普遍較男性為高。

公教職員教育程度結構

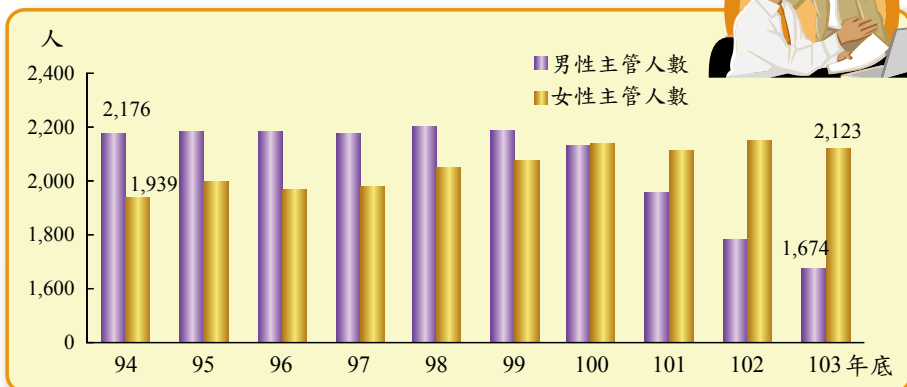


資料來源：本府人事處。

十一、政府服務

本府主管人數 99 年底前為男性多於女性，100 年底後為女性多於男性，且男、女性差距逐年增加。103 年底男、女性主管人數分別為 1,674 人、2,123 人，女性較男性多 449 人。

主管人數

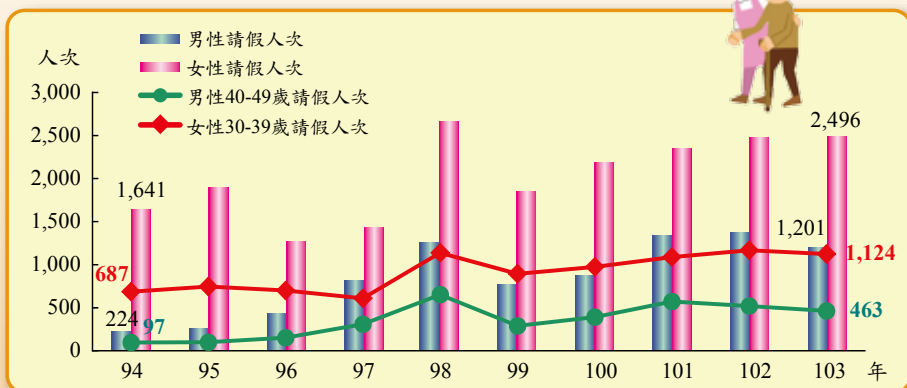


資料來源：本府人事處。

說明：含首長、副首長、一級主管、二級主管及其他主管人數。

103 年本府男、女性家庭照顧假請假人次分別為 1,201 人次、2,496 人次，分占 32.49%、67.51%，歷年請家庭照顧假者均以女性居多；從年齡層分析，請家庭照顧假之男性以 40 至 49 歲請假人次為最多，計 463 人次，女性則以 30 至 39 歲請假人次為最多，計 1,124 人次。

市府員工請家庭照顧假人次



資料來源：本府人事處。

臺北市性別統計圖像

發行人／梁秀菊

發行所／臺北市政府主計處

地址：11008臺北市市府路1號6樓中央區

電話：(02)2728-7624 (02)2720-8889轉7624, 2066, 7628

網址：<http://dbas.gov.taipei>

設計印刷／捷騰數位科技有限公司

地址：10084臺北市羅斯福路二段140號2樓之5

電話：(02) 2365-2563

