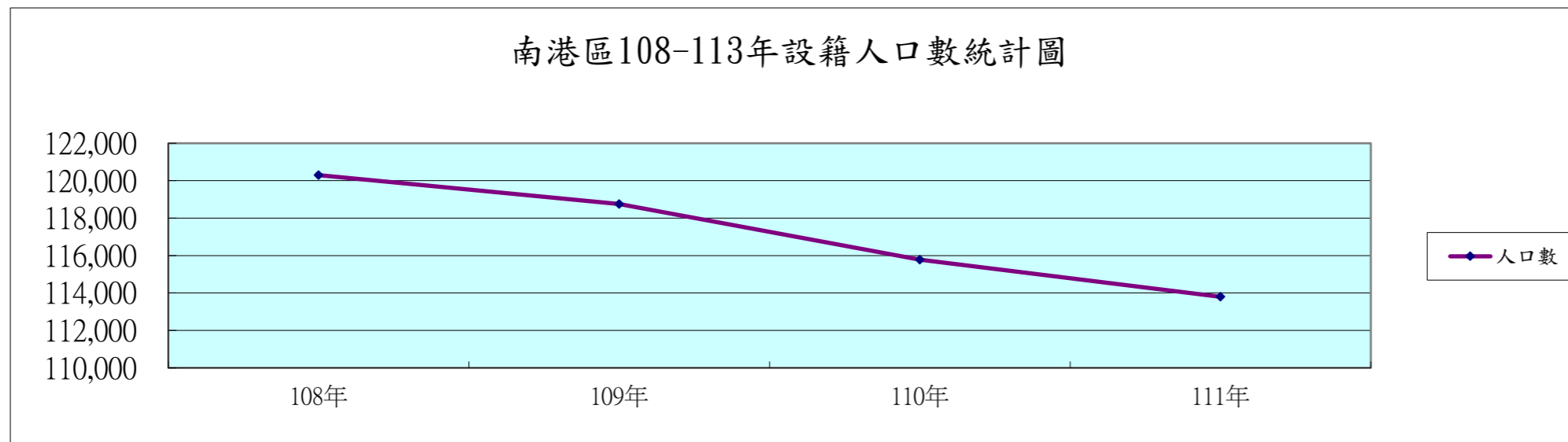
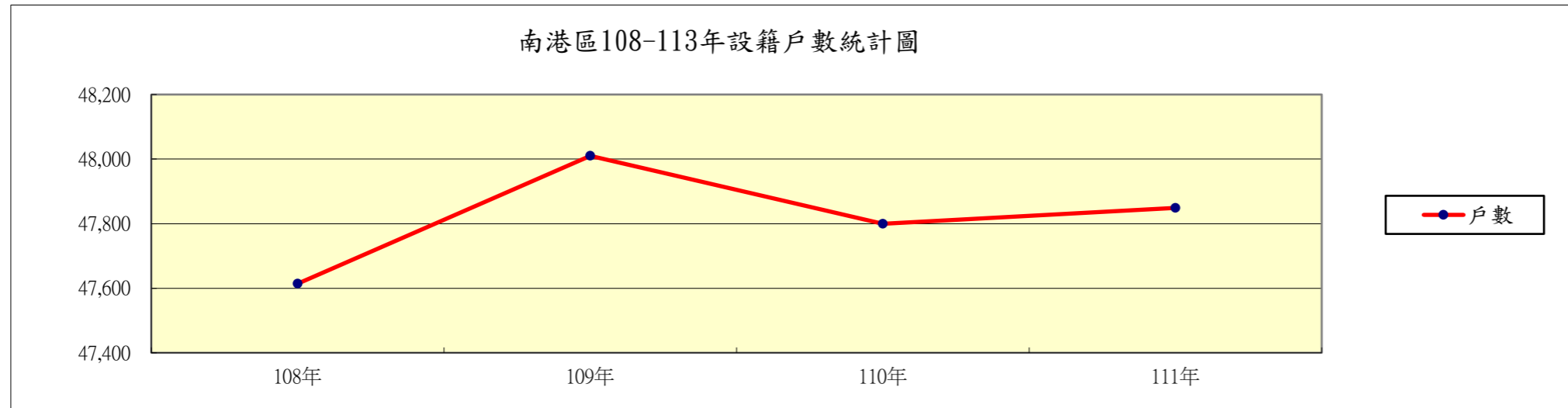


臺北市南港區108年至113年設籍戶數及人口數統計表

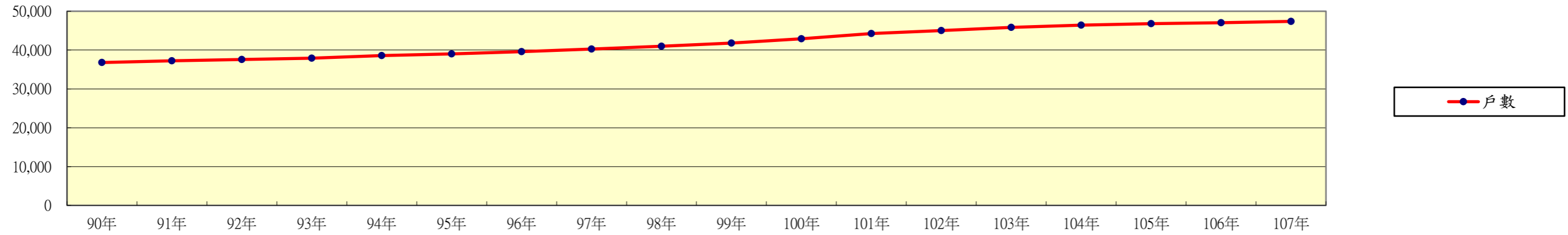
年份	108年	109年	110年	111年	112年	113年
戶數	47,614	48,010	47,800	47,849	48,274	48,459
人口數	120,297	118,758	115,780	113,798	113,959	112,643



臺北市南港區90年至107年設籍戶數及人口數統計表

年份	90年	91年	92年	93年	94年	95年	96年	97年	98年	99年	100年	101年	102年	103年	104年	105年	106年	107年
戶數	36,792	37,240	37,579	37,928	38,589	39,017	39,593	40,244	40,982	41,813	42,923	44,251	45,045	45,863	46,428	46,809	47,052	47,386
人口數	113,937	113,839	113,122	112,982	113,052	113,258	113,716	113,672	113,149	114,023	116,131	118,490	119,752	121,257	122,245	122,516	122,155	121,670

南港區90-107年設籍戶數統計圖



南港區90-107年設籍人口數統計圖

