



藥物成分	劑型	編號
Fluticasone Furoate	鼻噴劑	

∞ 藥品商品名及含量

艾敏釋鼻用噴液懸浮劑 27.5 微克/每劑量 120 劑量/瓶
(Avamys Nasal Spray)

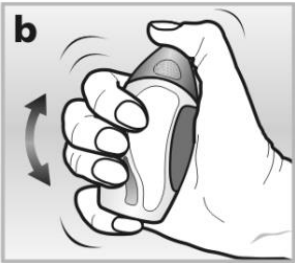

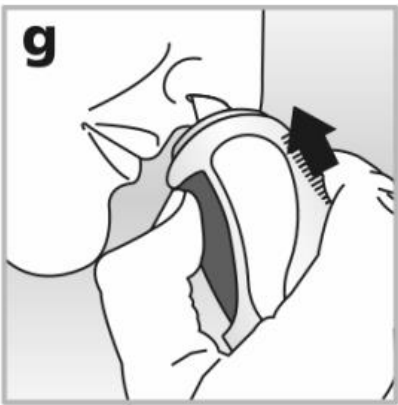
∞ 藥品作用

本藥可減緩鼻黏膜的發炎反應，改善鼻塞、流鼻水、鼻子癢、打噴嚏。用於治療兒童、青少年與成人的過敏性鼻炎。

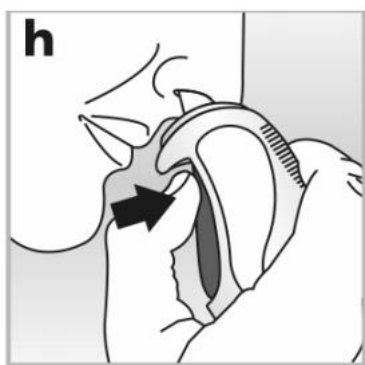
∞ 使用方式

通常每日 1 次，兩邊鼻孔各噴 1~2 下。

請注意當藥袋寫【每次 1 下時】，是指左右鼻孔都各噴 1 下。

第一使用艾敏釋鼻噴劑之準備 (新的藥劑需先排空)	
	<p>1. 蓋上塵蓋，並將鼻噴劑用力搖勻大約十秒鐘。</p>
<p>2. 用拇指和食指輕輕按壓塵蓋兩邊，直立取下塵蓋。</p>	
	<p>3. 垂直拿着鼻噴劑，並把噴嘴向外。緊實地按壓按鈕，並重覆至少 6 次，直到空中出現一團微細的噴霧。</p>
平時使用鼻噴劑之步驟	
	<p>4. 用力搖勻鼻噴劑，約 10 秒。 5. 取下塵蓋。 6. 擤清鼻孔，然後頭稍微向前傾。垂直拿着鼻噴劑，將噴嘴小心地放進其中一邊鼻孔。噴嘴末端稍微向外，離開鼻中隔，有助藥物達到鼻孔內正確部位。</p>

使用方式~續



7. 用鼻輕輕吸氣，同時請緊實地按壓一次按鈕。
8. 小心不要讓藥物噴進眼睛，若發生此情況，請用清水沖洗眼睛。

9. 移出噴嘴，並用口呼氣。
10. 之後請噴藥於另一邊鼻孔時，請重覆步驟 4 至 7。
11. 若您的藥袋指示需噴兩下，是指每邊鼻孔必須噴 2 次，請休息一下重覆步驟 4 至 7。
12. 將塵蓋蓋回鼻噴劑。

注意事項

1. 常見副作用為頭痛、喉嚨痛、流鼻血、鵝口瘡等，症狀一般不嚴重，若症狀惡化，請回診就醫。
2. 若鼻子有痛處、動過手術或受傷，在傷口癒合前請勿使用艾敏釋鼻噴劑。
3. 若艾敏釋鼻噴劑超過 30 天未使用或是 5 天以上未加蓋，請先測試按壓數次，直到均勻霧氣噴出後才可使用。
4. 此藥用於孕婦及哺乳婦女的安全性仍未確立，故除非醫師評估使用的益處大過於風險才可使用。

清潔方式

1. 請用乾淨的乾紙巾來擦拭噴嘴和塵蓋內面，請勿用水清潔。
2. **如果您認為噴嘴可能被堵塞，請勿使用別針或任何利器來清潔，請致電藥物諮詢或攜回原給藥醫療院所。**

如何觀測剩餘藥量

1. 請將瓶身拿致光源前觀看，可透過咖啡色窗格內的液體水平檢查是否仍有剩餘藥物。
2. 若液體水平太低，剩餘藥物可能不足以讓鼻噴劑正常運作。