



藥物成分	劑型	編號
Fenoterol	噴霧吸入劑	

☞ **藥品商品名及含量**

備勞喘定量噴霧液 100 微公克/每噴 200 噴/罐
(Berotec N Metered Aerosol)

外
盒



外
觀



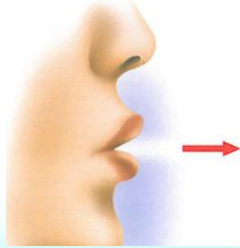



☞ **藥品作用**

本藥可預防和治療支氣管氣喘、阻塞性支氣管炎、慢性支氣管炎、氣腫或伴隨支氣管痙攣之肺支氣管障礙。主要用於緩解急性氣喘發作。

☞ **使用方式**

在新的定量噴霧液裝置開始用前，要先下壓活塞 2 次，確定有白色霧狀氣體噴出。
之後每次劑量皆按照下列步驟使用：

<p>1. 先移去口含器的護蓋</p> 	<p>2. 將噴霧劑上下搖晃使藥品混合均勻</p> 
<p>3. 朝旁邊深深吐完肺中氣體</p> 	<p>4. 含住口含器，按壓一下後以正常速度慢慢深深地吸氣</p> 
<p>5. 之後閉氣 5~10 秒鐘，再慢慢地由口呼氣後，就可正常呼吸 (若呼吸沒有改善需要吸第 2 次劑量，請間隔 30~60 秒 後再重複一次步驟 2~5，不可連續按壓兩次)</p>	

⌘ 注意事項

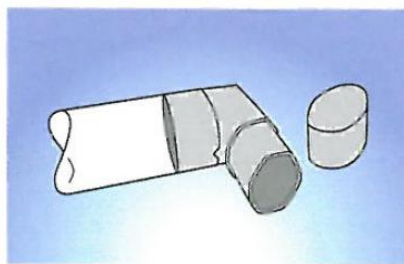
1. 請依照醫師指示使用本藥品，通常每次 1~2 個定劑量，每天不得吸入超過 8 個定劑量。
2. 投與第二個劑量後，若呼吸狀況仍未改善，可能需要再投與數個劑量，此時應立即請教醫師/藥師或就近送醫。

⌘ 清潔方式

1. 先取下口含器的護蓋，並移去吸入器中的藥罐。
2. 用溫水清洗吸入器。(如圖一)
3. 清洗完請甩乾吸入器後請陰乾，切勿用任何加熱裝置烘乾。(如圖二) 待全部乾燥後在裝上藥罐及護蓋即可。



(圖一)



(圖二)

⌘ 如何觀測剩餘藥量

1. 此藥無指示視窗可供觀測剩餘量，請諮詢藥師如何記錄使用量(需人工紀錄)。
2. 噴霧器中的治療含量，可依下列圖示做檢查：
將藥罐取出後置於裝有水的容器中，觀察藥罐在水中的位置來估計噴霧液的含量，藥量剩 1/4 以下請回診。
(因為即使所有藥量都被使用完了，但可能仍有少量液體留存，所以如果搖晃藥罐還有水聲或聲響，是不能作為剩餘藥量的判斷的)

