



藥物成分	劑型	櫃號
Semaglutide	針劑	

☞ 藥品商品名及含量

胰妥讚注射劑 1.34 毫克/毫升 Prefilled pen 1.5 毫升
(Ozempic solution for injection)

胰妥讚注射劑 1.34 毫克/毫升 Prefilled pen 3 毫升
(Ozempic solution for injection)






☞ 藥品作用

本藥是一種 GLP-1 類似物，通過刺激胰島素分泌和降低升糖素分泌，藉此降低空腹和餐後血糖。

☞ 使用方式

1. 本藥應每週注射一次，劑量請依照醫師指示使用，可在一天中的任何時間注射，不論是否進食。
2. 應皮下注射到腹部、大腿或上臂，可以改變注射部位，不需調整劑量。
3. 如果錯過一劑藥物，應在 5 天內儘快施打。如果超過 5 天則應跳過，依原訂時程繼續注射下一劑。遇到這類情況，病人之後可恢復每週一次的用藥時程。

➤ 上針（請先檢查藥液是澄清且無雜質）

1) 打開筆蓋	2) 打開針頭	3) 轉緊針頭拔出外蓋 (外蓋保留放一旁)	4) 將內蓋拔出 (內蓋拔出後請直接丟掉)
		 	

※排空(只有使用全新的胰妥讚筆針前要做一次)

1) 將旋鈕從0轉到排空指示線



2) 針頭朝上，垂直握著筆身。
按住給藥按鈕，直到劑量計數器顯示 0，0 必須對齊指示線，針尖應該會看到一滴溶液

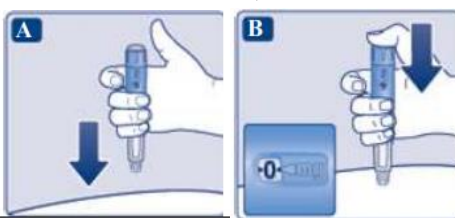


※施打

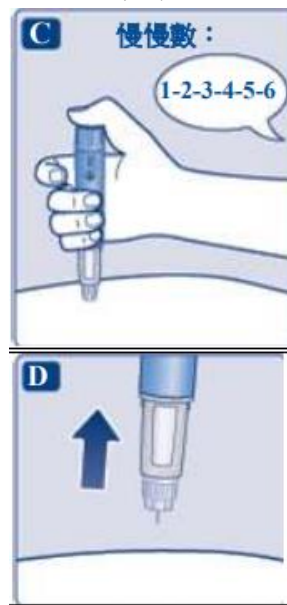
1) 請先旋轉至醫囑劑量。(0.25或0.5毫克)



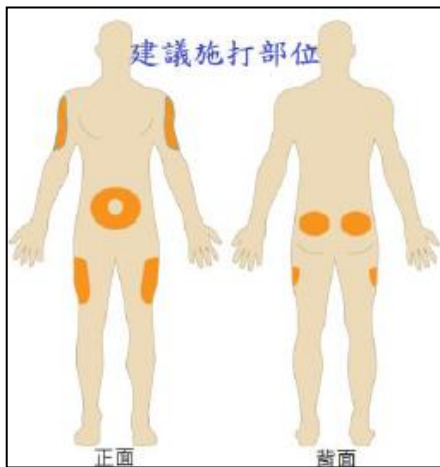
3) 垂直地將筆針刺入施打部位皮膚



4) 用拇指按壓按鈕，並緩慢從1數到6，再垂直地將筆針抽出，確認劑量視窗顯示為零

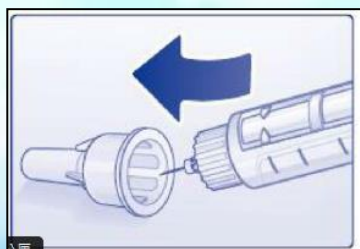


2) 施打部位先以酒精棉消毒



※退針

1) 將針頭外蓋回



2) 反方向轉緊



3) 直接將針頭安全取下



注意事項

1. 請告訴醫師或藥師您是否有藥物過敏或是有其他疾病，本藥禁用於本身或家族有甲狀腺髓質癌（medullay thyroid cancer, MTC）病史，或罹患第二型多發性內分泌腫瘤症候群（Multiple Endocrine Neoplasia syndrome type 2, MEN 2）的病人。
2. 請告訴醫師或藥師您是否有在服用其他藥物，特別是口服避孕藥、Atorvastatin、Paracetamol、Digoxin、Metformin、Warfarin 等。
3. 未開封：請存放於冰箱冷藏（2°C 至 8°C）；初次使用後：請存放於 30°C 以下或冰箱冷藏（2°C 至 8°C）；最多保存期限：6 週。請勿冷凍胰妥讚，也不要使用冷凍過的胰妥讚。注射筆使用後必須套回注射筆蓋，以避免光線照射。
4. 必要時可改變每週注射的日期，但兩次注射之間應至少相隔 3 天（超過 72 小時）。選定新的注射日之後，應持續每週注射一次。
5. 常見副作用有低血糖、腹痛、便秘、腹瀉等，但一般都不嚴重，若症狀惡化且無法忍受請回診。
6. 懷孕期間不可使用 semaglutide。如果病人想要懷孕或已懷孕，應停用 semaglutide。由於 semaglutide 的半衰期較長，計畫懷孕前至少兩個月應停用 semaglutide。
7. 女性在哺乳期間不建議使用。