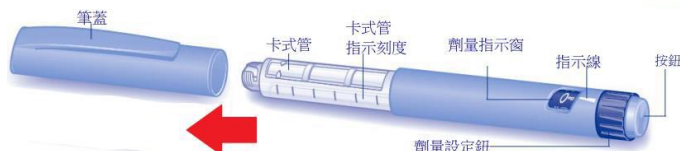




藥物成分	劑型	櫃號
Liraglutide	針劑	
版本：TPE202309 / 檔號：2023-655		

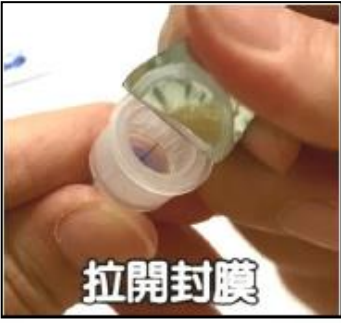
☞ 藥品商品名及含量
 胰妥善注射液 6 毫克/毫升，3 毫升 (Victoza)



☞ 藥品作用
 第 2 型糖尿病。

☞ 使用方式
 每次使用前先拔開筆蓋，檢查藥液是澄清且無雜質。

1. 上針

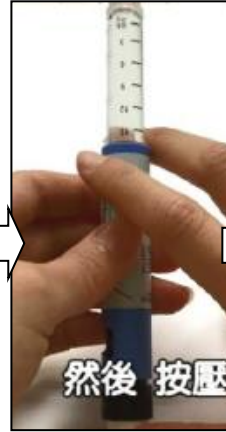
<p>1) 將筆針前端的橡皮塞以酒精棉片消毒</p> 	<p>2) 打開一個新的筆針針頭</p> 	<p>3) 轉緊針頭拔出外蓋 (外蓋保留放一旁)</p> 	<p>4) 將內蓋拔出 (內蓋拔出後請直接丟掉)</p> 
---	--	---	--

2. 排空(只有使用全新的胰妥善筆針前要做一次)

1) 將旋鈕從0轉到排空指示線



2) 將筆針拿正，輕敲管壁讓氣泡集中在上緣，之後按壓按鈕，會看到針尖有水珠



3. 施打

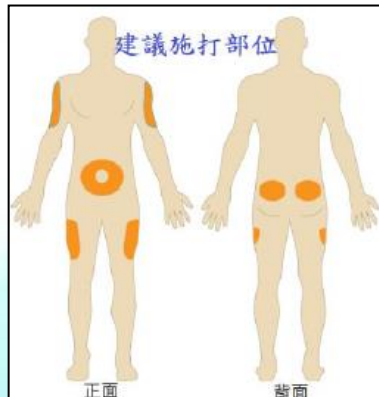
1) 請先旋轉至醫囑劑量
(本藥有3種劑量0.6、1.2、1.8 毫升)



2) 施打部位先以酒精棉消毒



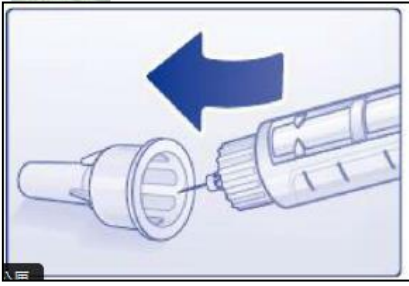
3) 垂直地將筆針刺入施打部位皮膚



4) 用拇指按壓按鈕，並緩慢從1數到10，再垂直地將筆針抽出，確認劑量視窗顯示為零



1) 將針頭外蓋回



2) 反方向轉緊



3) 以直接將針頭安全取下



∞ 注意事項

1. 胰妥善在未開封前須放置在 2~8°C 保存，開封後請置於室溫陰涼處可保存 30 天，本藥絕不可冷凍。
2. 全新筆針若排空針尖沒出現水珠，可重覆 6 次至水珠產生，若持續未排出水珠代表注射筆已損壞須換新的一支。
3. 施打過程出現任何問題，請聯絡糖尿病衛教室或藥物諮詢。
4. 開始施打最常見的副作用為噁心、頭痛及腹瀉，但一般不嚴重且會隨時間慢慢減緩，如無法忍受請回診告知醫師。
5. 若施打部位嚴重紅腫/疼痛、嚴重腹痛(可能合併噁心)、皮疹、頸部腫塊、聲音啞嚥下困難或呼吸困難，請立即停藥且回診。