



藥物成分

劑型

櫃號

Dulaglutide

注射劑

版本：TPE202309／櫃號：2023-175

☞ 藥品商品名及含量

易週糖注射劑 1.5 毫克/0.5 毫升 (Trulicity)

☞ 藥品作用

Dulaglutide 為一種人類類升糖素胜肽-1 (GLP-1) 受體促進劑，能夠增加胰臟 beta 細胞內環磷酸腺苷 (cAMP) 的量，導致葡萄糖依賴性的胰島素釋放。另外也能減少升糖素的分泌，並且會延遲胃部排空。

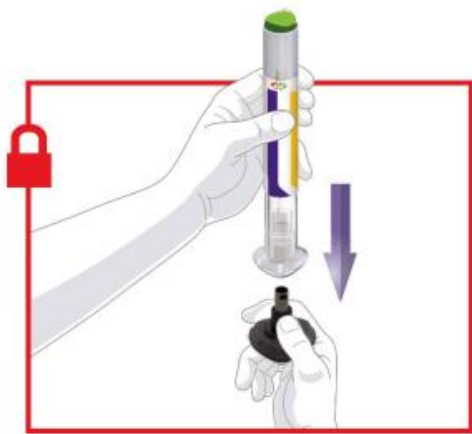
☞ 使用方式

1. 每週的同一天給藥一次，可在一天當中的任何時間，不須考慮進食與否，以皮下注射方式注射在腹部、大腿或上臂。施打劑量請依醫師指示，不可自行調整劑量或施打次數。
2. 如何準備及施打：

施打前準備

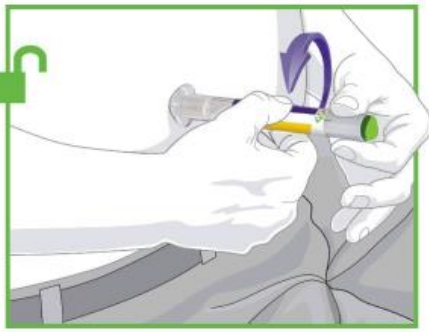
- (1) 未開封之筆針需冷藏 (2-8°C) 避光保存，若無法冷藏可在室溫陰涼處 (30°C 以下) 保存 14 天。不可冷凍及加熱。
- (2) 施打前將注射劑從冰箱拿出來。
- (3) 確認內容物無混濁、變色或有顆粒。
- (4) 清洗雙手。

確認上鎖並打開蓋子



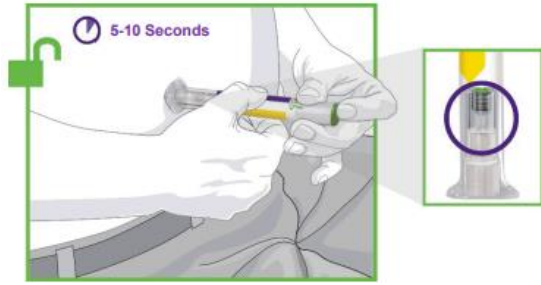
- (1) 確認注射筆處於紅色上鎖狀態。
- (2) 施打前垂直向下拉開灰色蓋子，把蓋子丟掉。
- (3) 灰色蓋子不可再蓋回去，以免針頭損壞。
- (4) 請勿碰觸針頭。

透明基座緊壓皮膚後再解鎖



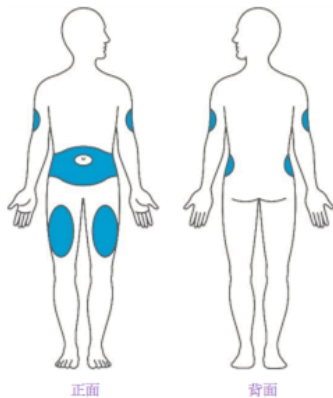
- (1) 用酒精棉片由內而外消毒注射部位，並等酒精乾。
- (2) 將透明基座平放並且緊壓住注射部位的皮膚。
- (3) 旋轉上鎖環至綠色位置來解鎖。

按住注射鈕不放



- (1) 按住綠色注射鈕不放，將會聽到一次響亮的喀聲。
- (2) 持續將注射筆緊貼住皮膚，直到聽到第二次喀聲。
- (3) 停留 5-10 秒鐘後，再將注射筆從皮膚移開。

3. 如何選擇施打部位：



- (1) 可選擇**腹部**(距肚臍 5 公分之外的區域)、**上臂**(外側中段)或是**大腿**(前外側上 1/3 處)的皮下。
- (2) 每周注射部位輪替，避免同一個部位重複注射。

∞ 注意事項

1. 請告訴醫師或藥師您是否有藥物過敏或是有其他疾病，特別是甲狀腺髓質癌(MTC)、甲狀腺腫瘤、胰臟炎。
2. 請告訴醫師或藥師您是否有在服用其他藥物，特別是促胰島素分泌劑(例如:sulfonylurea)或胰島素。
3. 若錯過一劑易週糖，且距離下一次預定給藥時間至少 3 天(72 小時)以上，請立即注射。若距離下次預定給藥時間不到 3 天，請跳過這一劑。若有需要，可以改變每週給藥的日子，但前後兩劑之間隔必須為 3 天以上，切記不可一次施打雙倍的劑量。
4. 常見副作用為噁心、嘔吐、腹瀉、腹痛、消化不良、低血

糖，低血糖可能傷害您集中注意力和反應的能力。低血糖症狀包括：顫抖、眩暈、心跳加快、出汗或神智不清、視力模糊、頭痛、嘴巴麻木或刺痛、虛弱、疲勞、臉色蒼白、突如其來的飢餓感，**請記得索取低血糖衛教單張。**

5. 如果有下列症狀，請立刻就醫：持續且嚴重的腹痛、嚴重過敏反應(蕁麻疹、全身性疹子、臉部水腫、嘴唇腫脹)。
6. 目前對胎兒的風險不明，但資料顯示動物實驗中有胎兒異常事件的紀錄，女性計畫懷孕或已懷孕請告知您的醫師。
7. 本藥分泌到母乳的量不明，有需要哺乳請事先諮詢醫師/藥師。