



藥物成分

劑型

櫃號

Etanercept

注射劑

版本：TPE202309 / 檔號：2023-198

☞ 藥品商品名及含量

恩博針筒裝注射劑(預充注射筆) 50 毫克/支 (Enbrel)

☞ 藥品作用

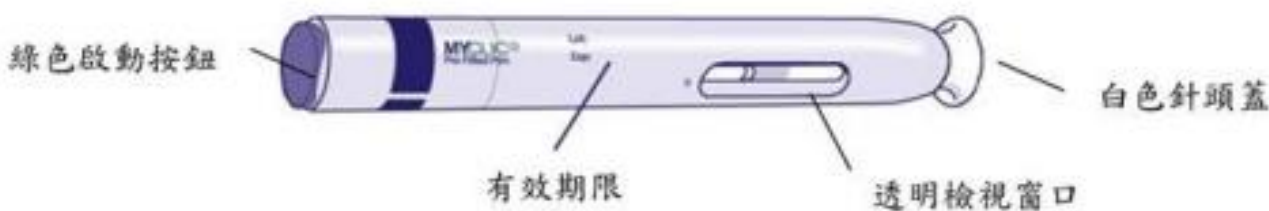
本藥可調節免疫反應，用於治療類風濕性關節炎、幼年型慢性關節炎、乾癬性關節炎、僵直性脊椎炎、重度乾癬。

☞ 使用方式

1. 通常每週給藥一次，以皮下注射方式注射在腹部、大腿上部或上臂(由照護者施打)。施打劑量及間隔請依醫師指示，不可自行調整劑量或施打次數。
2. 如何準備及施打：

施打前準備

MYCLIC 預充注射筆



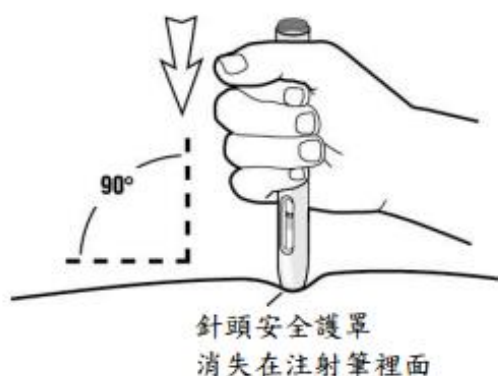
- (1) 本藥需冷藏(2-8°C)避光保存，不可冷凍。
- (2) 施打前將注射劑從冰箱拿出來，等候約 **15-30 分鐘**讓溶液回溫至室溫(先不要打開白色針頭蓋)。
- (3) 確認內容物無混濁、變色。
- (4) 清洗雙手。

打開白色針頭蓋



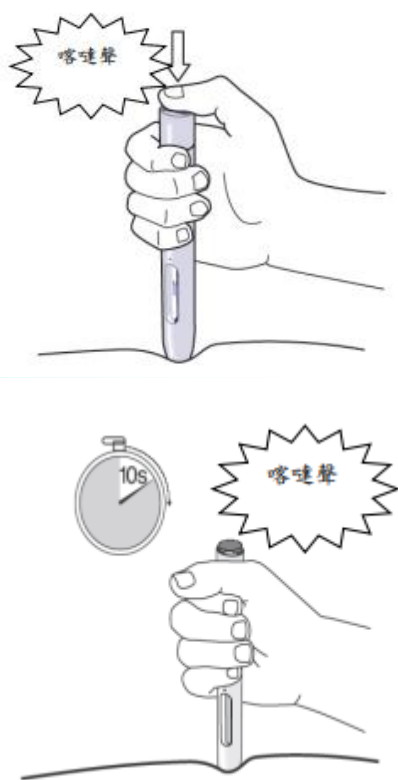
- (1) 直接以垂直拉開的方式移除白色針頭蓋。
- (2) 針頭蓋不可再蓋回去，以免針頭損壞。
- (3) 請勿碰觸針頭。

使注射劑緊貼注射部位皮膚



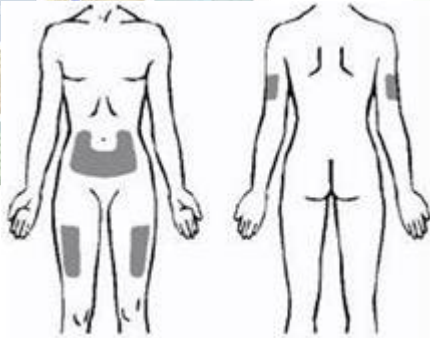
- (1) 用酒精棉片由內而外消毒注射部位，並等酒精乾燥。
- (2) 用您另一隻手的拇指與食指輕輕捏住注射部位附近的皮膚
- (3) 以與皮膚成直角的方式握住注射筆，並將注射筆的開口端緊壓在皮膚上，針頭安全護罩會被完全推進注射筆裡面。

按住注射鈕不放



- (1) 用您的拇指按壓注射筆頂端的綠色按鈕的中心點，開始注射。
- (2) 聽到一個喀噠聲後，請繼續握住注射筆並緊壓在您的皮膚上，直到聽到第二個喀噠聲，或直到第一個喀噠聲後經過 10 秒為止。
- (3) 提起注射筆，檢視窗口現在應該已經完全變成紫色，這表示藥物劑量已正確注入體內。

3. 如何選擇施打部位：

 <p>The diagram shows a human figure from the front and back. Shaded areas indicate recommended injection sites: the lower abdomen (avoiding the navel), the outer side of the upper arm, and the outer side of the thigh.</p>	<p>(1)可選擇腹部(距肚臍 5 公分之外的區域)、上臂(外側中段)或大腿(前外側上 1/2 處)的皮下。</p> <p>(2)每次注射部位輪替，避免同一個部位重複注射(與上次部位間隔 3 公分以上)。</p>
---	--

∞ 注意事項

1. 請告訴醫師或藥師您是否有藥物過敏或是有其他疾病，特別是乳膠或橡膠過敏、活動性感染（包括慢性及局部）、結核病、B型肝炎、C型肝炎、酒精性肝炎、惡性腫瘤及淋巴組織增生疾病、充血性心臟衰竭。
2. 請告訴醫師或藥師您是否有在使用其他藥物，特別是活性疫苗、anakinra、abatacept、sulfasalazine。
3. 請依照醫師指示施打，不可自行調整劑量或增加施打次數。若不慎忘記施打，請立即施打，但若已接近下一次施打時間，在下次用藥時間施打即可，不可為了補用而施打雙倍劑量。
4. 常見副作用為注射部位反應（包括注射部位疼痛、腫脹、癢、發紅與流血），感染（如上呼吸道感染，支氣管炎，膀胱感染與皮膚感染），頭痛，過敏反應，搔癢與發燒等。
5. 如果有下列症狀，請立刻就醫：嚴重過敏反應（蕁麻疹、全身性疹子、水腫、嘴唇腫脹、支氣管痙攣）、嚴重感染（包括肺炎、蜂窩性組織炎、細菌性關節炎、敗血症與寄生蟲感染）、癲癇、胸悶、胸痛等。
6. 目前對胎兒的風險證據不足，但資料顯示動物實驗中沒有致畸胎的紀錄，女性計畫懷孕或已懷孕請告知您的醫師。
7. 本藥可能會分泌到母乳裡，有需要哺乳請事先諮詢醫師/藥師。