



藥物成分	劑型	櫃號
Semaglutide	針劑	

版本：TPE202309 / 檔號：2023-739

☞ 藥品商品名及含量

胰妥讚注射劑 1.34 毫克/毫升 Prefilled pen 1.5 毫升
(Ozempic solution for injection)

胰妥讚注射劑 1.34 毫克/毫升 Prefilled pen 3 毫升
(Ozempic solution for injection)




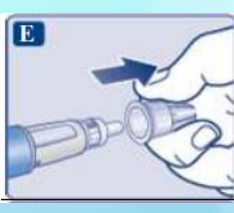

☞ 藥品作用

本藥是一種 GLP-1 類似物，通過刺激胰島素分泌和降低升糖素分泌，藉此降低空腹和餐後血糖。

☞ 使用方式

1. 本藥應每週注射一次，劑量請依照醫師指示使用，可在一天中的任何時間注射，不論是否進食。
2. 應皮下注射到腹部、大腿或上臂，可以改變注射部位，不需調整劑量。
3. 如果錯過一劑藥物，應在 5 天內儘快施打。如果超過 5 天則應跳過，依原訂時程繼續注射下一劑。遇到這類情況，病人之後可恢復每週一次的用藥時程。

➤ 上針（請先檢查藥液是澄清且無雜質）

1) 打開筆蓋	2) 打開針頭	3) 轉緊針頭拔出外蓋 (外蓋保留放一旁)	4) 將內蓋拔出(內蓋拔出後請直接丟掉)
		 	

***排空(只有使用全新的胰妥讚筆針前要做一次)**

1) 將旋鈕從0轉到排空指示線



2) 針頭朝上，垂直握著筆身
 按住給藥按鈕，直到劑量計數器顯示 0，0 必須對齊指示線，針尖應該會看到一滴溶液

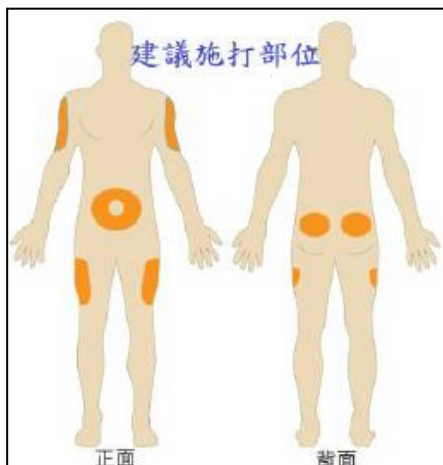
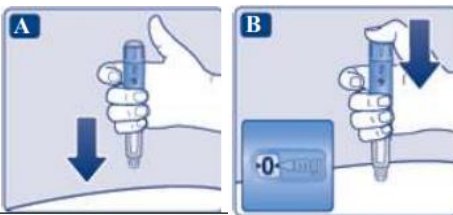


***施打**

1) 請先旋轉至醫囑劑量。(0.25或0.5毫克)



3) 垂直地將筆針刺入施打部位皮膚



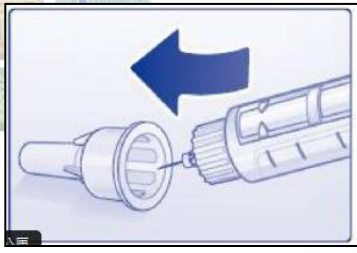
4) 用拇指按壓按鈕，並緩慢從1數到6，再垂直地將筆針抽出，確認劑量視窗顯示為零



2) 施打部位先以酒精棉消毒




1) 將針頭外蓋回



2 反方向轉緊



3) 直接將針頭安全取下



注意事項

1. 請告訴醫師或藥師您是否有藥物過敏或是有其他疾病，本藥禁用於本身或家族有甲狀腺髓質癌(medullay thyroid cancer, MTC)病史，或罹患第二型多發性內分泌腫瘤症候群(Multiple Endocrine Neoplasia syndrome type 2, MEN 2)的病人。
2. 請告訴醫師或藥師您是否有在服用其他藥物，特別是口服避孕藥、Atorvastatin、Paracetamol、Digoxin、Metformin、Warfarin 等。
3. 未開封：請存放於冰箱冷藏(2°C 至 8°C)；初次使用後：請存放於 30°C 以下或冰箱冷藏(2°C 至 8°C)；最多保存期限：6 週。請勿冷凍胰妥讚，也不要使用冷凍過的胰妥讚。注射筆使用後必須套回注射筆蓋，以避免光線照射。
4. 必要時可改變每週注射的日期，但兩次注射之間應至少相隔 3 天(超過 72 小時)。選定新的注射日之後，應持續每週注射一次。
5. 常見副作用有低血糖、腹痛、便秘、腹瀉等，但一般都不嚴重，若症狀惡化且無法忍受請回診。
6. 懷孕期間不可使用 semaglutide。如果病人想要懷孕或已懷孕，應停用 semaglutide。由於 semaglutide 的半衰期較長，計畫懷孕前至少兩個月應停用 semaglutide。
7. 女性在哺乳期間不建議使用。