

藥物成分

劑型

櫃號

**Insulin glargine/
Lixisenatide**

針劑

版本：TPE202309 / 檔號：2023-632

☞ 藥品商品名及含量

爽胰達注射劑 100 單位/50 微毫克/毫升 (Soliqua)

☞ 藥品作用

複方注射劑型，含有長效胰島素及類升糖素胜肽-1受體促效劑，適用於血糖控制不佳的第二型糖尿成人病人，在飲食與運動外，做為改善血糖之輔助治療。

☞ 使用方式

- 通常於餐前 1 小時內注射，每日一次固定同一餐的餐前進行皮下注射，施打劑量請依醫師指示，不可自行調整劑量或施打次數。
- 以輪流方式轉換不同注射部位，注射完請勿按摩注射部位，施打部位選擇有：



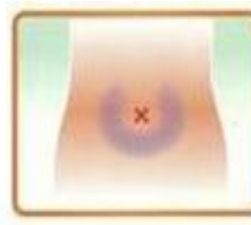
手臂上臂外側
後方



大腿外上四分
之一處



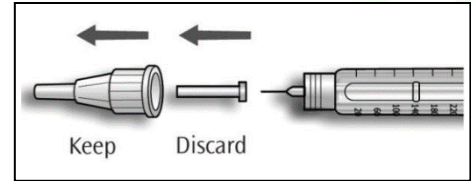
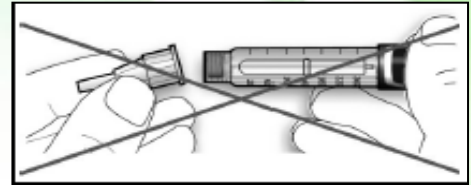
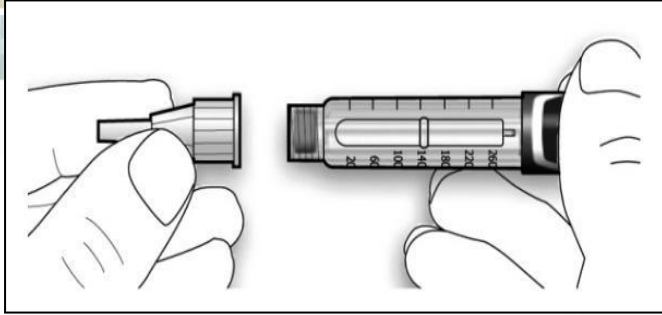
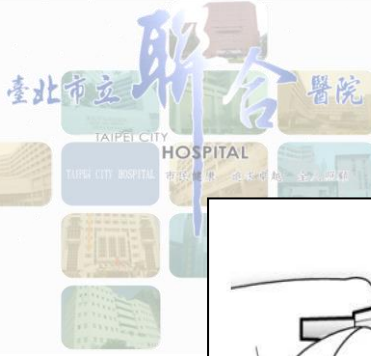
臀部髖關節以
下第二手掌區



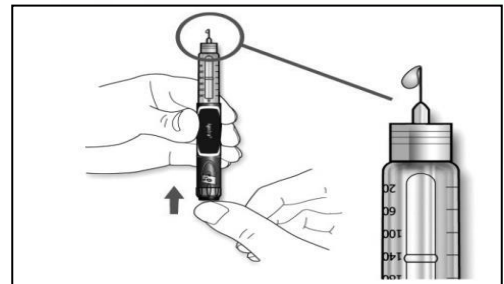
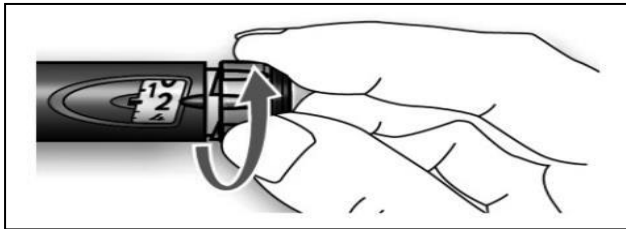
腹部肚臍周
圍一個拳頭
外的範圍

3. 操作步驟

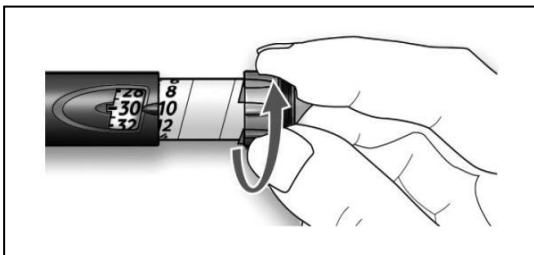
- (1)每次使用前先拔開筆蓋，檢查藥液是澄清且無雜質
- (2)將針頭對準注射筆成一直線，將針頭直直旋入筆中。
- (3)拔開外蓋(外蓋保留)，再小心移除內蓋後直接丟棄。



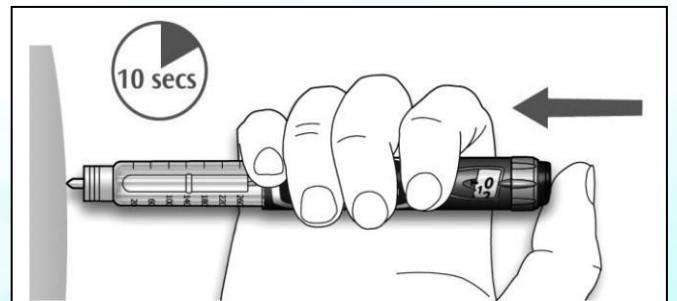
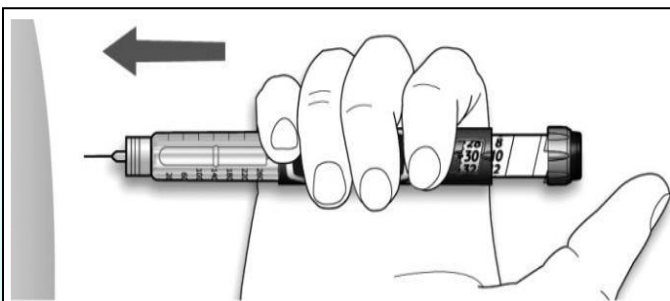
(4) 進行安全性測試，移除空氣氣泡，旋轉劑量選擇鈕至 2 單位，以筆尖朝上方式，按壓注射鈕視胰島素是否可被擠壓出。



(5) 再旋轉旋鈕到醫囑指示之劑量。



(6) 將筆針垂直地插入皮膚後，將注射鈕完全壓下，慢慢從 1 數到 10 再將針頭取出。



(7) 注射完畢，將注射完畢，將筆針及筆針及針頭外蓋針頭外蓋置於桌上，套回外蓋後置於桌上，套回外蓋後以相反方向將針頭轉出反方向將針頭轉出。(請不要回蓋內蓋避免受傷請不要回蓋內蓋避免受傷)

(8) 將拔掉的針頭，丟進堅硬有蓋的罐子收將拔掉的針頭，

丟進堅硬有蓋的罐子收好。

注意事項

1. 請告訴醫師或藥師您是否有藥物過敏或是有其他疾病。
2. 請告訴醫師或藥師您是否有服用其他藥物，特別是其他降血糖藥物、乙型阻斷劑、巴金森氏症藥物(如 selegiline、rasagiline)、抗憂鬱藥物 (如 moclobemide)或類固醇。
3. 未使用之筆針應儲存於 2-8°C 冰箱冷藏(不可冷凍)，開封後可於室溫下(低於 25°C) 存放 20 天，開封後可於室溫下(低於 30°C) 存放 14 天。
4. 於旅行中，請不要放在汽車行李箱或車箱中。坐飛機時，亦不要把放在託運行李中，需隨身攜帶或放在手提行李。
5. 常見副作用為注射部位反應(紅腫疼痛或搔癢等)、低血糖、頭痛、腹瀉、腸胃炎、鼻咽炎及上呼吸道感染，但一般都不嚴重，若症狀惡化且無法忍受請回診。
6. 低血糖可能傷害您集中注意力和反應的能力，記得索取低血糖衛教單張。
7. 目前對胎兒的風險不明，但資料顯示成分中的 lixisenatide 動物實驗中有生殖毒性的紀錄，女性計畫懷孕或已懷孕禁止使用。
8. 本藥分泌到母乳的量不明，服藥期間不建議哺乳。