



藥物成分	劑型	櫃號
Adalimumab	針劑	
版本：TPE202309／櫃號：2023-013		

☞ 藥品商品名及含量

復邁注射劑 40 毫克/0.4 毫升 (Humira)

安捷達注射液 40 毫克/0.8 毫升 (Amgevita)

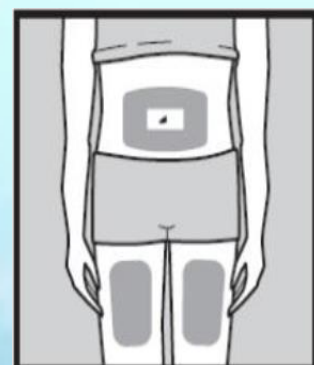
修邁注射劑 40 毫克/0.8 毫升 (Idacio)

☞ 藥品作用

選擇性免疫抑制劑，適用於多種自體免疫發炎疾病，可以降低這些疾病的發炎過程。

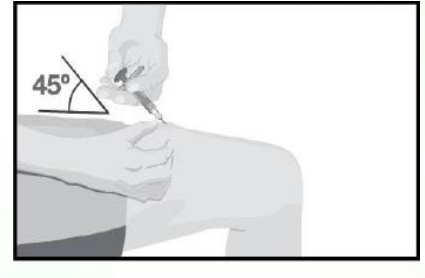
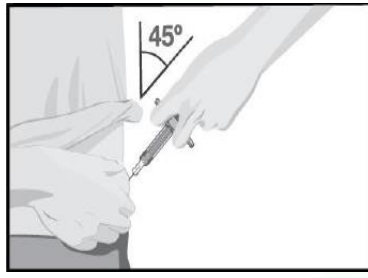
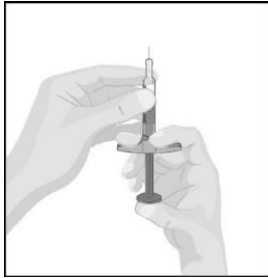
☞ 使用方式

1. 若建議劑量 160 毫克，可一天分成四次注射或每天注射兩次連續兩天；若建議劑量 80 毫克，可一天分成兩次皮下注射給藥。
2. 依照不同適應症和年齡，建議劑量不同，請依照醫師指示服藥，不可自行調整劑量或增加服藥次數。
3. 若忘記注射，請立即補注射，然後按照原先時間表的日期注射下一劑。若不小心注射超過醫師告知的使用次數，請立即通知醫師，並帶著藥物外盒回診。
4. 注射準備和步驟說明：
 - (1) 預備注射前，準備酒精棉片，並自冰箱內取出本藥品一支，放置於室溫環境回溫 15-30 分鐘。
 - (2) 檢查注射器上有效期限和外觀(應透明無色)，若過期、混濁或有顆粒，切勿使用。
 - (3) 開始注射前，請清洗雙手。
 - (4) 用酒精棉片以劃圓方式擦拭注射部位，注射部位可選大腿(前外側上 1/3 段)或腹部(距肚臍周圍至少 5 公分)，但應與上次注射處至少相距三公分以上，且應經常變換注射部位，並避免注射在皮膚有觸痛、瘀青、發紅或變硬的部位。
 - (5) 輕拔針蓋，將針蓋丟棄，留意勿觸碰針頭。



(6) 握住注射器，針頭朝上，置於眼睛高度，以觀察注射器中空氣，慢慢推動針筒活塞以排出空氣，針尖看到一滴液體為正常現象。

(7) 以握筆姿勢握住注射器，一隻手的拇指和食指間固定注射器，另一隻手輕捏起注射部位皮膚，形成一個突起的區域，以 45 度角將針頭刺入皮膚入針後，放開捏住的皮膚，慢慢將針筒活塞推到底，約需 2-5 秒直到注入所有液體。



(8) 注射完後，注射器維持相同角度，慢慢將針頭抽離皮膚，以棉球或紗布覆蓋注射部位，勿搓揉，輕微出血是正常現象。

(9) 將用過的注射器丟棄至專用廢棄物容器，切勿蓋回針蓋(可準備空塑膠瓶丟，後續拿至醫院針頭專門丟棄處)。

⊗ 注意事項

1. 請告訴醫師或藥師您是否有藥物過敏或是有其他疾病，特別是長期、局部或復發性感染病史、結核病或接觸史、B 型肝炎病毒、去髓鞘疾病、心衰竭、將要接受外科手術、牙科治療或注射疫苗。
2. 常見副作用為注射部位反應(疼痛、腫脹、發紅或癢)、呼吸道症狀、頭痛、腹痛、噁心嘔吐、紅疹、肌肉骨骼疼痛等，但一般都不嚴重，若症狀惡化且無法忍受請回診。
3. 如果有下列症狀，請立刻就醫：嚴重紅疹、臉、手、腳腫脹、呼吸吞嚥困難、感染徵兆(發燒、傷口、牙齒問題、疲倦等)、複視、手腳無力、刺痛、麻木、腫塊或潰瘍無法痊癒或血液學異常徵兆(持續發燒、出血、瘀青、蒼白等)。
4. 未使用時請於外盒包裝中避光，並儲存於 2-8°C 冷藏。
5. 目前對胎兒的風險不明，但資料顯示本藥品可能會通過胎盤進入胎兒血漿中，進而增加胎兒感染的風險，女性計畫

懷孕或已懷孕請告知您的醫師。

6. 若懷孕期間使用本藥，在懷孕期間注射最後一劑後的 5 個月內，不建議新生兒接種活性疫苗，若有疫苗接種需求，請事先諮詢醫師/藥師。
7. 育齡婦女於治療期間應使用有效的避孕方法。
8. 本藥分泌到母乳的量不明，在治療期間以及治療結束 5 個月內，不建議哺乳。