

藥物成分	劑型	櫃號
Budesonide	噴霧吸入劑	
版本：TPE202309 / 檔號：2023-540		

☞ 藥品商品名及含量

帝舒滿定量噴霧劑 200 微克/每定量 200 定量/瓶 (Duasma HFA 200mcg)



☞ 藥品作用


成人及大於 6 歲以上的兒童之支氣管氣喘。

☞ 使用方式

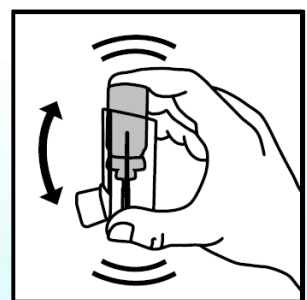
1. 成人及大於 12 歲之孩童：通常每日 2 次，每次 1-4 個劑量。
6-12 歲兒童：通常每日 2 次，每次 1-2 個劑量。
2. 隨瓶附贈吸入輔助器，**建議需長期使用的話請用輔助器**，可以降低藥物在全身性的吸收，且改善藥物在肺部的沉積量。
3. 全新的定量噴霧器在使用前，需搖動後對空噴壓 2 下。

方法 1. 未使用輔助器：

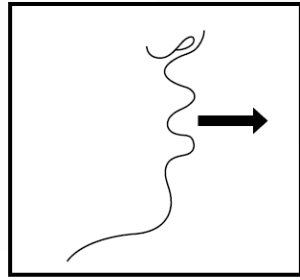
(1) 先移去口含器的護蓋。



(2) 每次使用前必須充分搖動本藥。



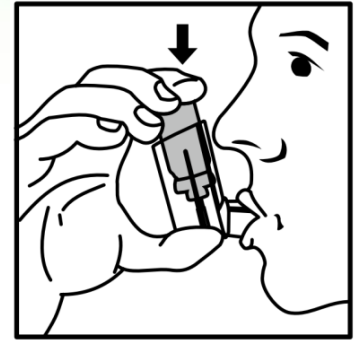
(3) 用力地對無人處吐氣，排除肺內空氣。



(4) 含住噴嘴，按壓一下後**同時深深地吸氣**。

(5) 吸完氣後閉氣 5~10 秒鐘。


(6) 移除噴嘴後即可正常呼吸。



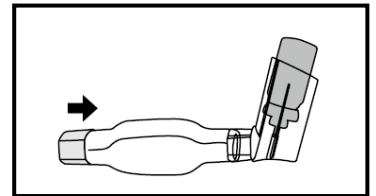
(若需要吸第 2 次劑量，請間隔 30~60 秒後再重複一次步驟 3~5，使用後蓋回保護蓋，不可連續按壓兩次)

方法 2. 使用吸入輔助器: (推薦用法)

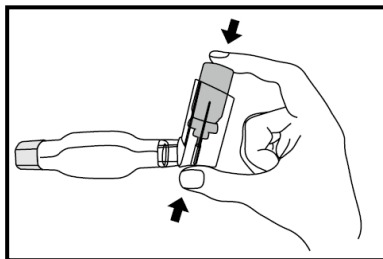
(1) 先移去口含器的護蓋。



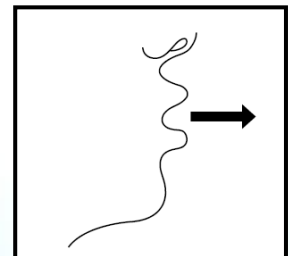
(2) 將吸入輔助器較粗一邊與噴霧液的含口器接合。



(3) 上下搖動噴霧液罐，同時確定連接處是否緊密。



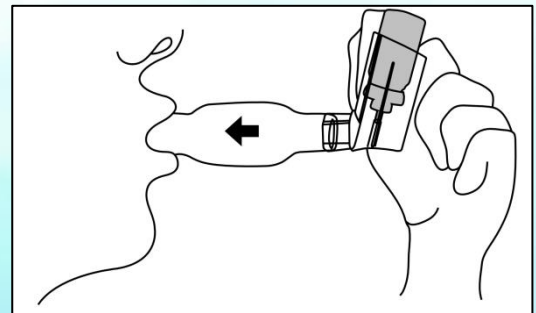
(4) 先用力吐氣，排除肺內空氣。



(5) 拿穩定量噴霧器，將吸入輔助器含於口中，按壓藥罐。

(6) 同時以正常速度深且慢地吸入，吸入後閉氣 5~10 秒。

(7) 移除吸入輔助器，慢慢呼吸。



(若需要吸第 2 次劑量，請間隔 30~60 秒後再重複一次步驟 3~6，使用後蓋回保護蓋，不可連續按壓兩次)

注意事項

1. 請依照醫師療程正確使用，不可自行調整劑量或增加次數。
2. 請告訴醫師或藥師您是否有藥物過敏或是有其他疾病，特別是中度到重度的支氣管擴張症。
3. 每次吸入後以清水漱口，避免念珠菌感染造成鵝口瘡。
4. 常見副作用為喉部輕微刺激，咳嗽及可逆性的聲音沙啞，但一般都不嚴重，這些副作用可能因使用輔助器而改善，若症狀惡化且無法忍受請回診。

清潔方式

建議每週清潔一次，以乾面紙或布清理，吸入器本體不可用水清洗。容器絕不可強行打開或暴露於 50°C 以上的溫度。

如何得知剩餘藥量

本藥無剩餘量計數器，請諮詢藥師協助黏貼標籤紀錄使用日期或以畫記號方式記錄。