



藥物成分	劑型	櫃號
Abatacept	針劑	
版本：TPE202309 / 檔號：2023-004		

## ☞ 藥品商品名及含量

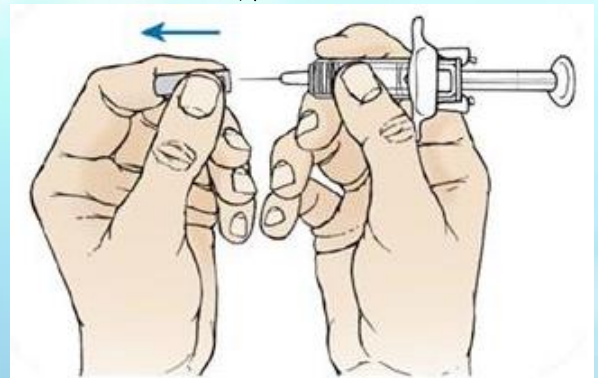
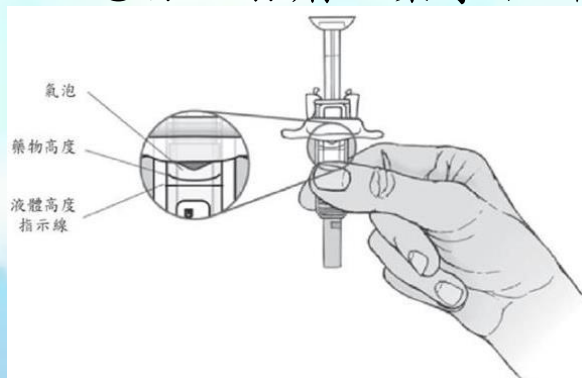
恩瑞舒針筒裝皮下注射劑 125 毫克/毫升 (Orencia Injection for Subcutaneous Use)

## ☞ 藥品作用

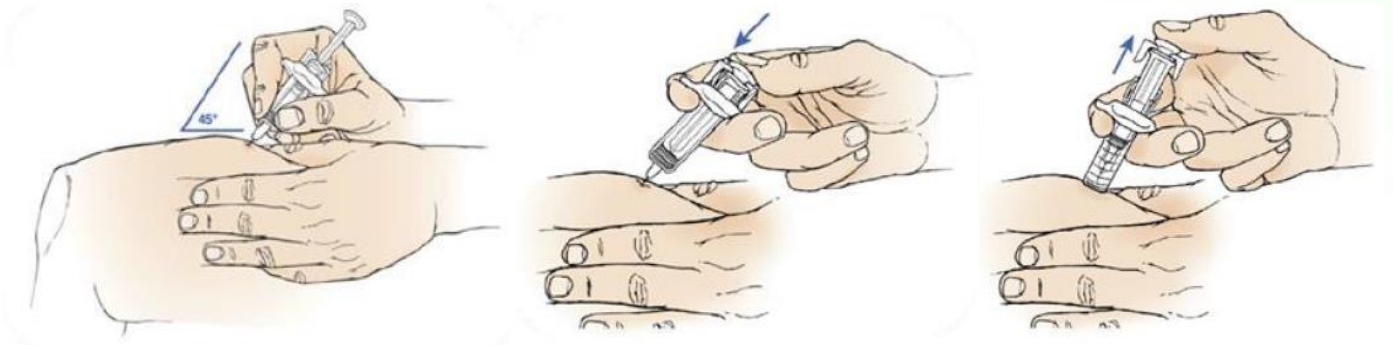
治療成人類風溼性關節炎、乾癬性關節炎。

## ☞ 使用方式

1. 通常每週 1 次，皮下注射給藥。
2. 請依照醫師指示使用，不可自行調整劑量或增加次數。若不慎忘記使用且在預定日期後的 3 天內，請立即注射遺漏的劑量，並維持原來的每週使用時程。如果忘記超過 3 天，應洽醫師診斷，依據病人狀況、疾病活動度狀態等進行評估後，再指示注射下次劑量的時間。
3. 操作步驟
  - (1) 預備注射前，自冰箱內取出本藥品一支，放置於室溫環境回溫 30 至 60 分鐘。
  - (2) 使用酒精棉片由內往外畫圈的方式消毒注射部位(大腿前側或腹部的皮下)，每次注射部位需輪替距離上次注射部位至少三公分。
  - (3) 手握注射筒護套，針頭朝下檢查注射筒內溶液為無色至淡黃色透明溶液，藥物高度超過液體高度指示線。若有顏色混濁或塊狀沉澱物、顆粒或藥液容量錯誤則應將注射劑丟棄拿取新的一支注射劑。



- (4) 一隻手握住注射筒護罩，另一隻手將針頭蓋打開，使用單手大拇指與食指握住注射劑。
- (5) 捏起並捏緊注射部位皮膚，以 45 度角將針頭插入注射部位，大拇指壓下活塞頭直到不能再動。
- (6) 緩緩將大拇指移開，使針頭遮罩覆蓋住注射部位後再拔出注射筒，最後鬆開周圍皮膚。
- (7) 注射後可能會輕微出血，可以使用棉花球或紗布輕輕壓住注射部位，請勿搓揉注射部位。
- (8) 使用過後的注射筒請放置於耐穿刺硬殼容器中，丟棄於居家廢棄藥物檢收站。



## ⊗ 注意事項

1. 本藥為單次使用預充填式注射劑，請避光儲存於 2 至 8°C 冰箱，請勿冷凍。
2. 請告訴醫師或藥師您是否有藥物過敏或是有其他疾病，特別是結核病、B 型肝炎、C 型肝炎。
3. 請告訴醫師或藥師您是否有在服用其他藥物，特別是 **TNF 抑制劑**、rituximab。
4. 本藥可能會讓人暈眩，在還沒確定對您有何影響前，請勿開車或操作危險機械。
5. 常見副作用為血壓升高、呼吸道感染、頭痛、暈眩、咳嗽、腸胃不適，但一般都不嚴重，若症狀惡化且無法忍受請回診。
6. 如果有下列症狀，請立刻就醫：過敏反應(皮疹、蕁麻疹或呼吸困難)。
7. 資料顯示本藥會經由胎盤進入嬰兒血清，使新生兒感染風險上升，因此除非絕對必要，不建議孕婦使用本藥，若女性計畫懷孕或已懷孕請告知您的醫師。
8. 若懷孕期間使用本藥，在懷孕期間注射最後一劑的 14 週

內，不建議新生兒接種活性疫苗，若有疫苗接種需求，請事先諮詢醫師/藥師。

9. 育齡婦女於治療期間應使用有效的避孕方法，並持續至治療結束 14 週後。
10. 本藥分泌到母乳的量不明，在治療期間以及治療結束 14 週內，不建議哺乳。