

社區發展方案補助平台網址

<https://programmgn.dosw.gov.taipei/doco/>



1.到補助平台畫面點選方案申請

社區發展方案補助平台

112年 專案五「互助共好社區生活」

總覽
單位管理
單位資訊
單位帳號列表
單位參訪紀錄
方案管理
+ 方案申請
參與者管理
參與者列表
組別管理
簽到紀錄
人事管理
行政人員列表
老師列表
志工列表
活動管理
活動列表
核對相關
登出

方案申請列表

申請新計畫

下載補助款費明書 自我審核表 其他必要方案費申請表 (附件7)個人資料申請請問調查書 (附件8)兒少工作人員基本資料查閱表 (附件9)公職人員利益

	流水號	狀態	年度	類
編輯 刪除 申請歷程 匯出申請表	513	填寫中，資料尚未送出	112	專

2.點選 112 年預計創建申請案及課程的專案別(專案三 or 專案五 or 專案六)

社區發展方案補助平台

112年 專案五「互助共好社區生活」

方案申請列表

申請新計畫

下載補助款費明書 自我審核表 其他必要方案費申請表 (附件7)個人資料申請請問調查書 (附件8)兒少工作人員基本資料查閱表 (附件9)公職人員利益

	流水號	狀態	年度	類
編輯 刪除 申請歷程 匯出申請表	513	填寫中，資料尚未送出	112	專案五「互助共好社區生活方案」

申請新計畫

112年度

專案一「起步協會創工作」

專案二「活絡社區關係方案」

專案三「培力社區志工組織」

專案四「社區資源盤點及議題串動」

專案六「跨組織協力方案」

[取消](#) [申請](#)

3. 在新建立的 112 年專案三畫面，點選活動列表來新增新年度課程

社區發展方案補助平台

112年專案三「培力社區志工組」

方案申請列表

申請新計畫

下載補助款聲明書 自我審核表 其他必要方案費申請表 (附件7)個人資料申請調閱同意書 (附件8)兒少工作人員基本資料查閱表 (附件9)

	流水號	狀態
編輯 刪除 申請歷程 匯出申請表	514	填寫中，資料尚未送出

登出

4. 編輯活動名稱、辦理期程等基本資料，完成後點「送出」

社區發展方案補助平台

112年專案三「培力社區志工組」

編輯活動

基本資料

* 名稱: 112年志工訓練活動 類型: 課程

* 開始日: 2023-01-19 * 結束日: 2023-03-31

活動地址: 臺北市 信義區 正和里

1號

簡介: 112年志工訓練活動

送出

登出

5.從活動列表中新建的課程，點選「時段」繼續編輯活動固定周期

及上課時間

設定完週期與上課時間之後，按下「加入」就完成了，可檢查下方月曆，是否設定完成每一堂課。

注意，**步驟 5** 的開始日、結束日不可以超出**步驟 4** 編輯活動基本資料時所填的開始日、結束日。

社福發展方案補助平台

112年專案三「協力社區志工組」

活動列表

新增活動

顯示 10 項結果

流水號	名稱	時程	類型
1034	112年志工訓練活動	2023-01-19 - 2023-03-31	課程

顯示 1 至 1 項結果，共 1 項

上一頁 1 下一頁

社福發展方案補助平台

112年專案三「協力社區志工組」

編輯活動時段

批次設定時段

開始日 2023-01-19

結束日 2023-03-31

開始時間(時:分) 15:00

結束時間(時:分) 16:00

週一 週二 週三 週四 週五 週六 週日

加入

私大刪除

請在下方日曆選擇要刪除的課堂

說明：

- 會依設定的起始日期間，在其每屆加入所設的時段
- 日期時間若與已加入的日期時間有部分重疊到，則不會加入該堂日期時間
- 每點擊加入就會儲存一次

2023年3月

週日	週一	週二	週三	週四	週五	週六
26日	27日	28日	1日	2日	3日	4日

6.編輯完成後，在設定的上課時間區間內，可以在人團科刷卡程式

中找到課程，進行學員刷卡及志工簽到退。

人團科刷卡程式操作步驟

1. 未曾下載刷卡程式的協會，請在社區發展方案補助平台登入後，點選「總覽」，並將頁面卷軸拉到最下面看到「下載專區」下載刷卡程式，並且備妥讀卡機，安裝說明請詳閱安裝手冊。

社區發展方案補助平台

112年 專案三「培力社區志工組織」

總覽

單位管理

- 單位資訊
- 單位帳號列表
- 單位參訪紀錄

方案管理

- 方案申請

參與者管理

- 參與者列表
- 組別管理
- 黨別紀錄

人事管理

- 行政人員列表
- 老師列表
- 志工列表

活動管理

- 活動列表

核對相關

登出

單位首頁

計畫列表

	計畫流水號	年度	計畫
目前計畫	514	112	專案三「培力社區志工組織」
計畫資料	513	112	專案五「互助共好社區生活方案」
計畫資料	222	111	專案六「社區發展協力方案」
計畫資料	221	111	專案四「社區資源盤點及議題帶動」
計畫資料	220	111	專案一「起步協會草創工作」
計畫資料	219	111	專案二「活絡社區關係方案」
計畫資料	190	111	專案二「培力社區志工團隊」
計畫資料	172	111	專案五「互助共好社區生活實驗方案」
計畫資料	158	110	社區發展工作計畫-專案四「結合專學資源、推動社區發展」
計畫資料	148	110	社區發展工作計畫-專案三「開發社區組織人力資源」
計畫資料	139	110	社區發展工作計畫-專案一「協助新立案協會草創工作」
計畫資料	100	110	社區互助計畫-社區互助方案
計畫資料	61	110	社區發展工作計畫-專案二「促進居民社區參與」

社區發展方案補助平台

112年 專案三「培力社區志工組織」

總覽

單位管理

- 單位資訊
- 單位帳號列表
- 單位參訪紀錄

方案管理

- 方案申請

參與者管理

- 參與者列表
- 組別管理
- 黨別紀錄

人事管理

- 行政人員列表
- 老師列表
- 志工列表

活動管理

- 活動列表

核對相關

登出

計畫資料	61	110	社區發展工作計畫-專案二「促進居民社區參與」	未核定
計畫資料	39	110	社區發展工作計畫-專案三「開發社區組織人力資源」	未核定
計畫資料	38	110	社區互助計畫-小區域方案(結合二個以上社區發展協會共同辦理互助補助方案)	核定通過

文件區

問題回報清單

請詳讀問題及附上問題照片

單位端系統操作手冊

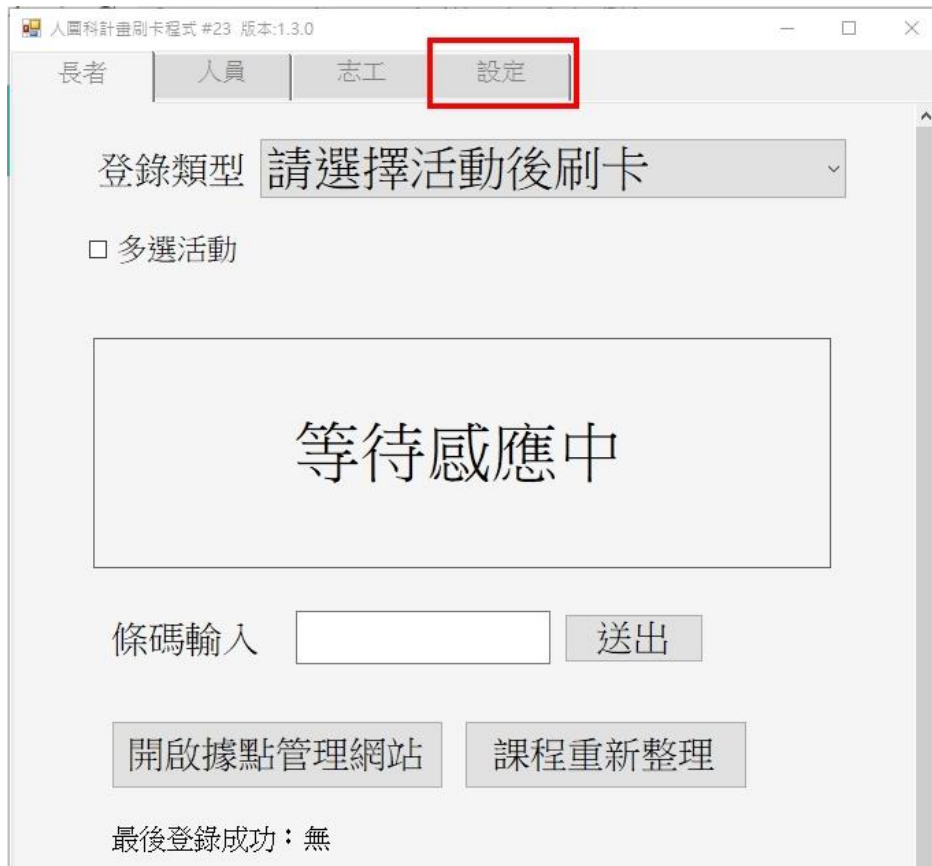
下載專區

下載刷卡程式

安裝說明請詳閱下方 刷卡程式安裝手冊

刷卡程式安裝手冊

2. 人團科刷卡程式畫面如下，畫面開啟後，先從設定選擇要刷卡的課程屬於哪一個專案別



人團科計畫刷卡程式 #23 版本:1.3.0

長者 人員 志工 **設定**

登錄類型 請選擇活動後刷卡

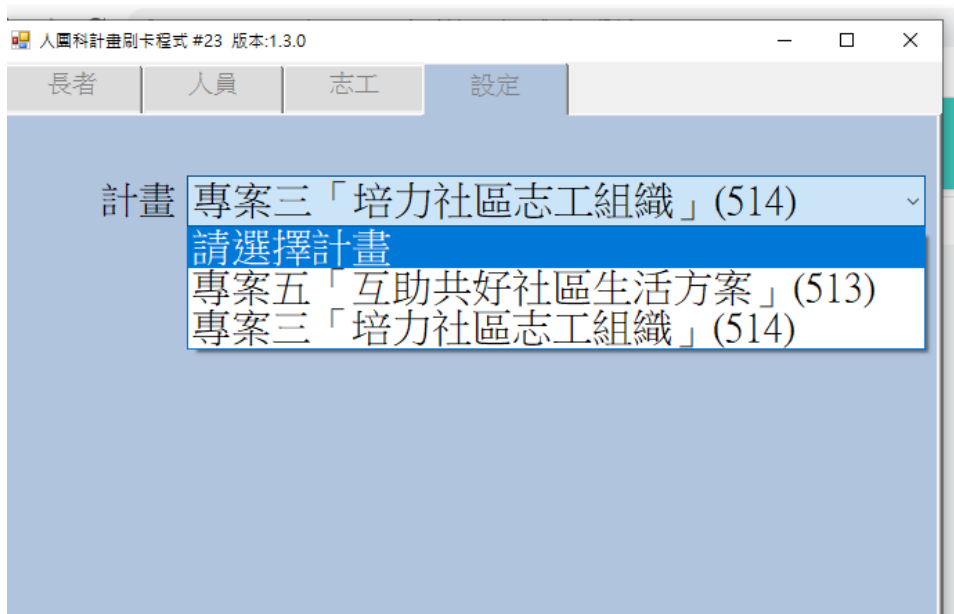
多選活動

等待感應中

條碼輸入 送出

開啟據點管理網站 課程重新整理

最後登錄成功：無

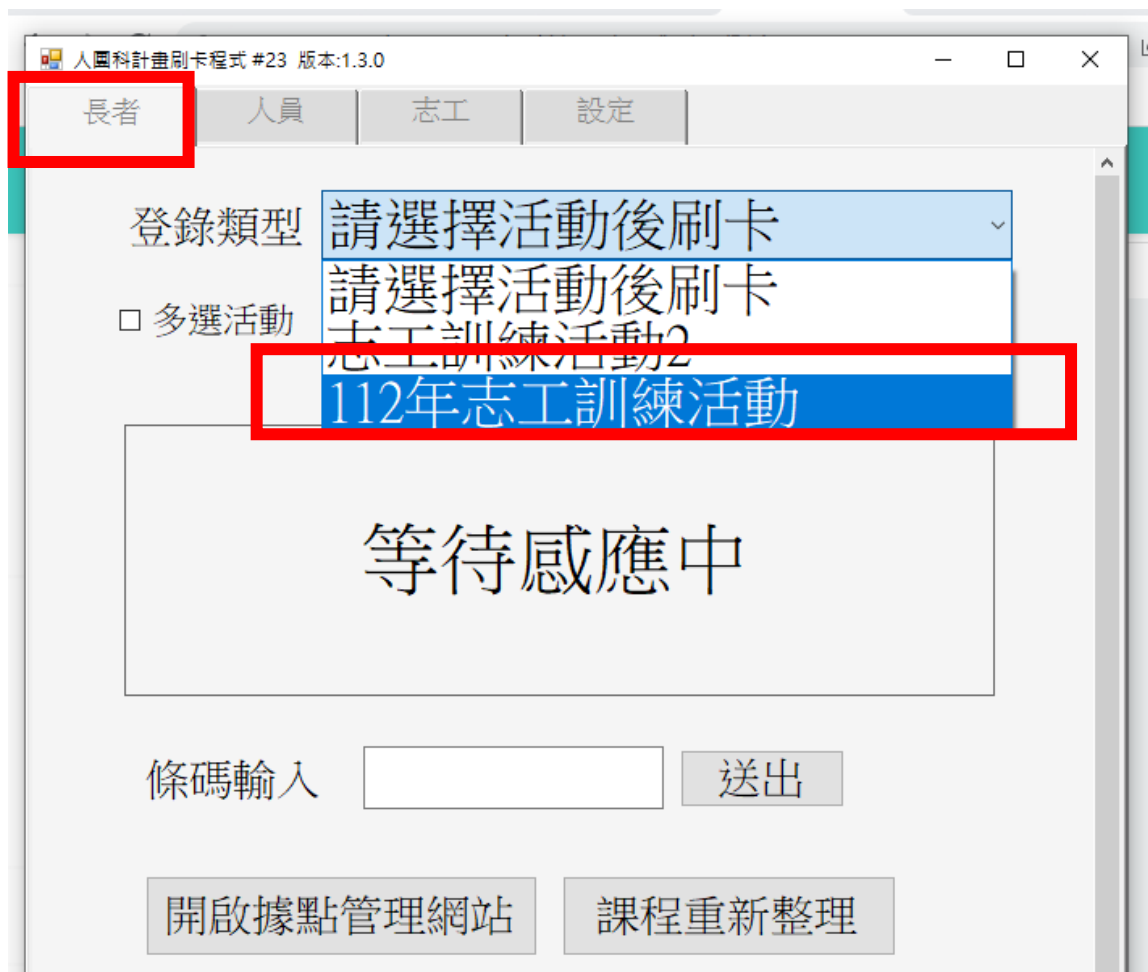


人團科計畫刷卡程式 #23 版本:1.3.0

長者 人員 志工 設定

計畫 專案三「培力社區志工組織」(514)
請選擇計畫
專案五「互助共好社區生活方案」(513)
專案三「培力社區志工組織」(514)

3. 再回到第一頁籤「長者」，選擇課程來刷卡。學員盡可能以健保卡簽到，方便協會建立學員資料。



人圖科計畫刷卡程式 #23 版本:1.3.0

長者 人員 志工 設定

登錄類型 請選擇活動後刷卡

多選活動 請選擇活動後刷卡
志工訓練活動2
112年志工訓練活動

等待感應中

條碼輸入 送出

開啟據點管理網站 課程重新整理

4. 「志工」是做為志工簽到退所用，須選擇課程，志工費補助是服務滿 3 小時補助 120 元，需要注意簽到退時間，必要時，要將課程時段設定超過 3 小時，以便志工刷卡。

人圖科計畫刷卡程式 #23 版本:1.3.0

長者 人員 志工 設定

活動 112年志工訓練活動

上班 下班

請選擇上/下班

5. 「人員」是指行政人員，行政人員上下班以系統刷卡來記錄簽到、簽退時間，行政人員刷卡不需要選擇課程。

人圖科計畫刷卡程式 #23 版本:1.3.0

長者 人員 志工 設定

上班 下班

請選擇上/下班