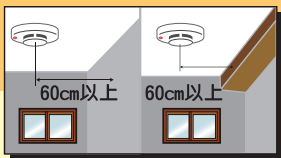
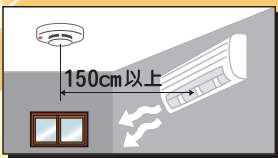


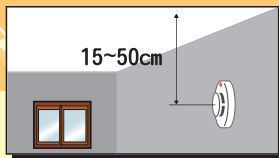
住宅防火檢核



裝於天花板應與周圍牆壁保持60公分以上淨空。



住警器與有出風口之電器保持150公分以上淨空。



壁掛於牆面，應與天花板保持15-50公分淨空。



住警器要裝哪



住警器資訊網

各空間安裝一只，能有效延長火災的逃生時間

滅火器怎麼用



拉開安全插梢



拉出皮管，瞄準火源根部



壓下壓把



瞄準火源根部左右掃射



滅火器使用方法


若火勢過大無法進行初期滅火，請立即逃生



臺北市消防局 關心您
電話：(02)27297668 分機6113

電氣火災

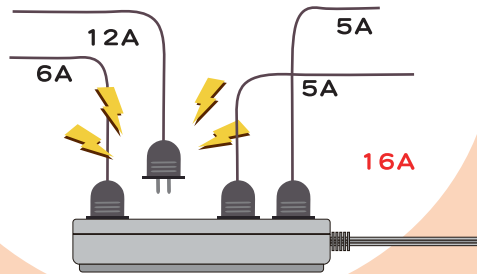
5項防範



☑ 電線不綑綁折損

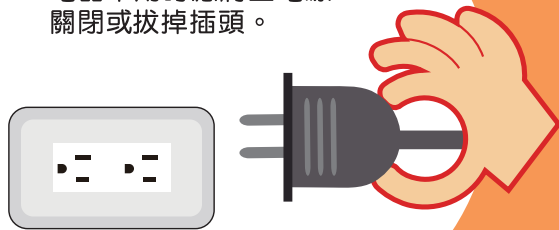
☑ 用電不超過負載

用電量較大之電器，應避免共用同一組延長線或迴路插座。




☑ 電源插座不長插

電器不用時應將主電源關閉或拔掉插頭。



☑ 插頭不潮濕汙損

插頭保持乾燥潔淨，避免因積汗導電、短路著火。



☑ 沒有安全標章產品，不買不用

☑ 周圍不放可燃物



字軌+指定代碼

業者自行印製
由圖示及識別號碼(字軌+指定代碼)組成，字軌有R、D、T、Q、M五種，指定代碼共五碼。

商品檢驗標識
經濟部標準檢驗局
(J)C1
1052790

經濟部標準檢驗局印製


菸蒂火災



- ☑ 飲酒、服藥後、睡前勿吸菸，避免菸蒂菸灰掉落沙發或床上。
- ☑ 菸蒂丟入菸灰缸或盛水容器，並檢視火源是否確實熄滅。
- ☑ 在公共場所請到指定地點吸菸。

爐火烹調


- ☑ 爐火附近不放可燃物，並在廚房增設滅火器。
- ☑ 選用具防空燒安全裝置之爐具。
- ☑ 定期清理抽油煙機及排油煙管油垢。
- ☑ 離開廚房請確實檢查爐火是否關閉。
- ☑ 鍋內湯汁不裝滿避免溢出熄滅爐火，造成瓦斯外洩。



⚠ 若油鍋起火：請保持冷靜、蓋上鍋蓋，關閉爐火並靜置2分鐘以上!

使用電器時應注意下列事項：

- ☑ 拔下延長線或電器電線時，應手持插頭取下，不可僅拉電線，以免造成電線內部銅線斷裂。
- ☑ 延長線應有過載自動斷電功能，避免同時使用，並分插在不同插座。
- ☑ 延長線不可放置於爐火等高溫器具上方及周圍。
- ☑ 不可使用白熾燈泡或電熱器烘乾衣物或棉被。
- ☑ 電線使用如有異常情形，建議找專業人員檢視屋內配線情形。



住宅防火檢核

✓ 安裝住警器

✓ 隔間牆應置頂

✓ 地板、天花等隔間採不燃或耐燃材質

✓ 窗簾、地毯使用防焰物品

✓ 鐵窗可開啟，且預留逃生出口

✓ 關門、塞縫

若不幸發生火災無法逃出，請尋找相對安全空間避難

✓ 走道、樓梯等逃生路徑不堆放雜物

快使用滅火器



你家安全嗎？



臺北市政府消防局 關心您
電話：(02)27297668 分機6113

滅火器使用方法

住警器資訊網