

# 臺北市南港區公所單身聯誼活動報名人員性別分析報告

## 壹、前言

### 一、本區辦理單身聯誼辦理的宗旨與目的

我國由於工商業迅速發展，社會及人口結構急遽變遷，個人思想及價值觀念更受到歐美文化的影響，導致國人婚姻觀念、生育態度與行為及家庭制度產生重大的改變，對國家社會經濟發展造成莫大的衝擊。根據行政院民國100年修正核定的「中華民國人口政策綱領」，我國育齡婦女總生育率民國40年為7人，之後持續下降，73年降至2.055人，低於人口替換水準2.1人。晚近因受晚婚或不婚、晚育或不育等因素之影響，92年降至1.235人，低於「超低生育率」之生育水準1.3人的門檻，至99年再降至 0.895人，為世界生育率最低國家之一，呈現少子女化嚴峻現象。

再分析內政部統計數據，我國粗結婚率逐年下降，由民國70年的9.55%遞減至民國100年的7.13%；此外，國人的平均初婚年齡亦延後，民國78年新郎平均初婚年齡為29.5歲，至民國98年提高為31.8歲；同期間，新娘平均初婚年齡則由26.3歲提高為29.4歲(如表1)。國人日趨晚婚的結果，連帶影響生育率相對減少，形成遲育現象，成為不利人口結構的因素。行政院為解決此一問題，乃擬定人口政策綱領積極倡導適齡婚育，改善擇偶條件，增加結婚機會，更期待透過公、私部

門運作，增加未婚男女媒合機會，協助打造幸福婚姻，提升生育率。

爰此，臺北市政府民政局提出相關政策推動單身聯誼活動，擴展單身未婚男女社交生活領域，以「樂婚」為宗旨，讓北市12個行政區開始規劃辦理未婚男女聯誼活動，增加兩性互動契機，促成良緣提升本市結婚及生育。

目前北市12個區公所，推動單身聯誼活動時，礙於時間與人力，僅能於一年中辦理一至二梯次的單身聯誼活動，且為了確保活動品質，每場活動的人數多有限制，平均總參加人數多約為40人，男女比例各半。

綜上而論，以往參加單身聯誼活動的人數比例低，撮合成功、順利結婚的對數亦少，如此的推動模式，對於提供適婚男女聯誼交流、促進婚姻機會之效果雖不明顯，但相信持續推動，漸成風氣，希冀慢慢扭轉現在男女初婚年齡一直上升的趨勢。

表 1、各縣市男女性平均初婚年齡

區域別	初婚年齡男	初婚年齡女
全國	32.49	30.17
新北市	33.09	30.75
臺北市	33.72	31.71
桃園市	32.04	29.77
臺中市	32.09	29.89
臺南市	32.68	30.21
高雄市	32.73	30.33
宜蘭縣	31.76	29.19
新竹縣	32.05	29.5
苗栗縣	31.67	29.24
彰化縣	31.42	29.18
南投縣	31.52	28.93
雲林縣	31.68	29.08
嘉義縣	31.71	29.25
屏東縣	31.78	29.06
臺東縣	31.54	29.07
花蓮縣	31.97	29.21
澎湖縣	31.87	29.21
基隆市	32.6	30.57
新竹市	32.41	30.09
嘉義市	32.62	30.05
金門縣	32.15	29.84
連江縣	31.13	29.46

## 二、108-110 年本區單身聯誼舉辦情形

### (一) 辦理梯次及時間

	108 年	109 年	110 年
半日	1	1	2
全日	0	0	0
合計	1	1	2

### (二) 辦理方式

	108 年	109 年	110 年
辦理方式	自辦	自辦	委外

### (三) 參加人數及報名人數

	108 年	109 年	110 年
男性(參加數/報名數)	24/30	20/56	30/171
女性(參加數/報名數)	24/24	20/28	30/104

### (四) 報名人數性別比例

	108 年	109 年	110 年	平均
男性	55.56%	67%	62.18%	61.58%
女性	44.44%	33%	37.82%	38.42%

### 三、研究分析

- (一) 本研究分析主要是針對男女報名者之調查結果，以利作為下次活動規畫之參考。
- (二) 依不同性別分析108年至110年報名人數及比例，男性報名人數平均為85.67人，比例平均為61.58%；女性報名人數平均為52人，比例平均為38.42%，男女報名人數比例相差23.16%，顯示明顯的差異存在。
- (三) 因單身聯誼活動之規畫必須以男女比例 1:1 的原則進行設計，為維持活動品質，另顧及在有限的時間內讓參加者彼此有更多認識的機會，透過篩選機制，從報名人員中擇其男女各 20-30 人為參加者，雖然上述報名人員有明顯性別比例差異，但不影響活動辦理的因素。
- (四) 自 108 年起報名人員性別比例差異問題來看，由於 108 年為本區第一年自辦單身聯誼活動，活動宣傳不夠力外，多半想報名的人也抱著觀望的態度，故報名人數很少，女生部分更是從身旁認識的親朋好友鼓吹報名，最後才達成男女 1:1 的狀況，順利辦理完成。但自 110 年成為常態性辦理後，透過民政局大力宣傳，來電詢問的民眾非常多，參加意願大大增加，雖然男女報名比例還是明顯有落差，但相較第一次的報

名狀況，女生願意主動報名參加的比例明顯增加。

(五) 對於如何因應男女生比例差異的做法：

1. 將超出預定規劃人數的男性報名者列為候補人員，羅列篩選條件(例如設籍本區居住或就學、就業者優先錄取)。
2. 請女性同仁較多之機關學校人事單位多鼓勵女性同仁踴躍參加。
3. 透過各種途徑加強宣傳：例如登載於本所網站及 FB 跑馬燈公告、委請本區各機關團體由社群媒體發散訊息。
4. 加強女生報名者願意主動報名的誘因(例如：凡填寫報名表後即可獲得紀念品 1 份。)

(六) 考量報名者性別差異可能源自不同性別對於活動需求不同，故本研究將針對 110 年度本區單身聯誼參加者對於活動形式及辦理時間偏好、參加動機及滿意度進行問卷調查，以了解不同性別對於活動需求之差異點為何，作為爾後規劃活動之參考，以吸引更多女性報名參加。

#### 四、參加者問卷調查研究分析

##### (一) 研究目的

1. 了解不同性別參加者對於活動形式及辦理時間偏好是否有差異。
2. 了解不同性別參加者報名動機是否有差異。
3. 了解不同性別參加者活動滿意度是否有差異。

##### (二) 採問卷調查法，針對 110 年度單身聯誼參加人員進行問

卷調查，以第一場 9 月 25 日參加人員為調查對象。透過問卷調查的方法，探討分析不同性別參加者對於活動形式偏好、辦理時間偏好、報名動機及滿意度是否有差異。

##### (三) 活動行程與內容-9 月 22 日舉辦的單身聯誼活動為研究分析

時 間	行 程 & 活動內容	活 動 內 容 介 紹	地 點
1250-1300	<u>You&amp;Me</u> <u>報到站</u>	進行活動實聯制登錄，並安排量體溫、酒精消毒、繳交健康聲明書、檢核身分證、發手冊及名牌等報到程序。	南港軟體工業園區二期入口

1300-1315	<u>愛情相見歡</u>	參加者以輕鬆自在的方式打破隔閡， 透過自我介紹小卡讓兩性彼此有初步認識。	南港軟體 工業園區
1315-1330	<u>第一次接觸</u> <u>~甜蜜一家</u>	【團隊聯誼】尋尋覓覓找到你。讓心跳動 【小組聯誼】愛情疊疊樂。愛是你愛是我	二期一樓 桌球室 & 大廳空間
1330-1530	<u>真愛</u> <u>You&amp;Me</u>	【換桌聯誼】男女大不同。深度對談 【心情傳遞】手寫的溫度傳遞給彼此	南港軟體 工業園區 二期一樓 桌球室 & 大廳空間
1600-1730	<u>主題活動</u> <u>Fun 玩南</u> <u>港</u> <u>~實境解謎</u>	【長官勉勵】給予參加者溫暖的祝福 【主題活動】實境解謎遊戲說明 【小組聯誼】解謎任務，深度認識	南港軟體 工業園區 二期戶外 空間 + 室內場域
1730~1800	<u>真情告白~</u> <u>第一眼男女</u> <u>孩</u>	【心動時刻】將心中的密語傳遞給心儀的對象	南港軟體 工業園區



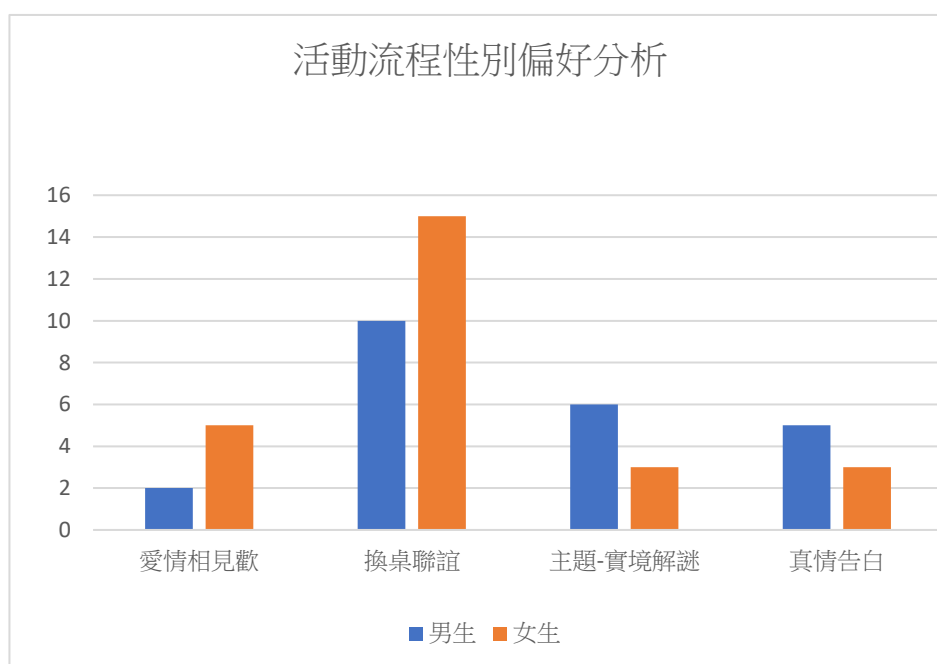
#### (四) 結果分析

##### 1. 問卷填答情形

參加人數	填答人數	問卷填答率
60 (男 30/女 30)	49 (男 23/女 26)	81.66% (男 46.9%/女 53.1%)

##### 2. 活動流程性別偏好分析

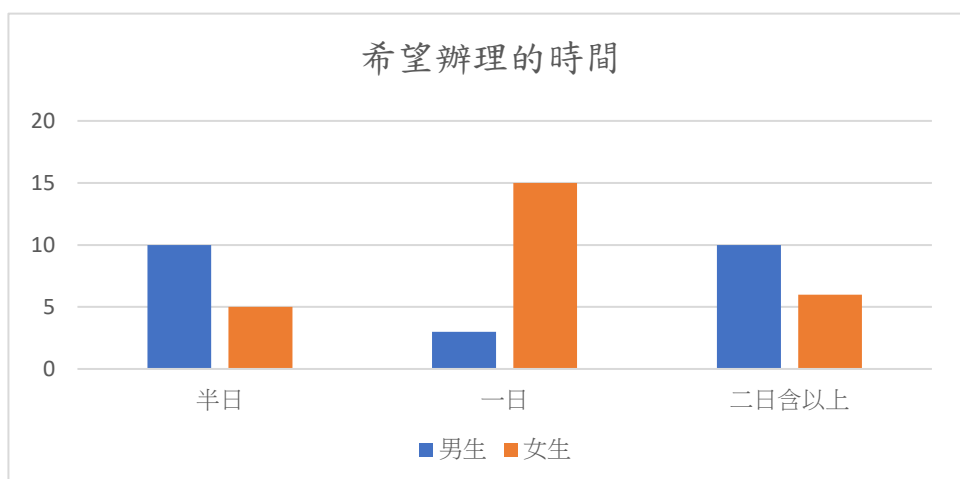
活動流程項目名稱	男生	女生
愛情相見歡	2	5
換桌聯誼	10	15
主題-實境解謎	6	3
真情告白	5	3



偏好比例最高項目不分性別皆為換桌聯誼（男生 10 人，43.4%、女生 15 人，57.6%），這個流程規劃是女生固定桌次，男生 10 分鐘換一次桌，直到與參加的所有女生互動完，過程中男女可以進行深度交談，了解眼前的人是否適合自己。男生次高的偏好項目為實境解謎，6 位(26%)，而女生為愛情相見歡，5 位(19.2%)，由於實境解謎屬於戶外動態性活動，較適合男生的活動，對於女生體力等因素面臨考驗較多最後配對率僅有 6 對占 20%，所以最後的真情告白偏好度，男女生都不高。

### 3. 希望單身聯誼辦理的時間

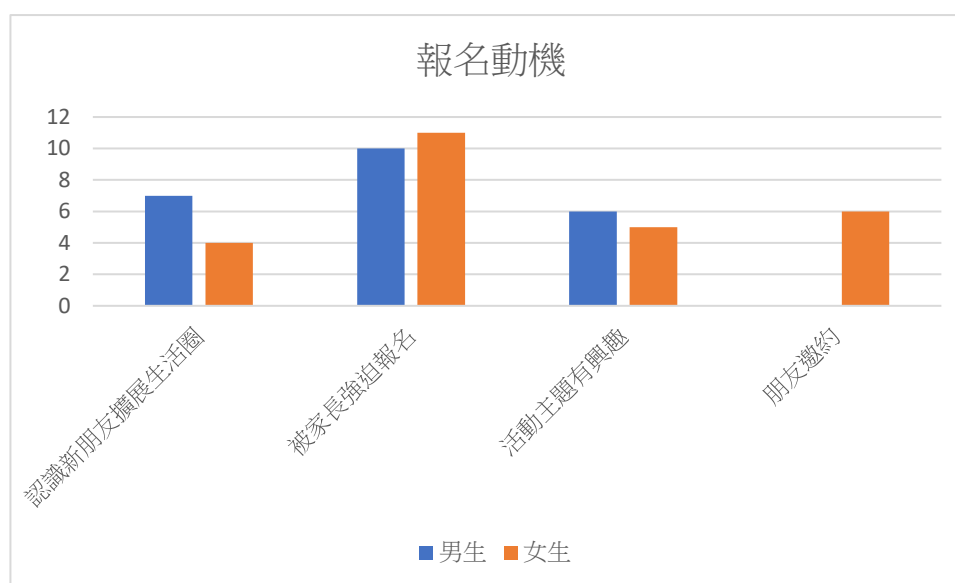
希望辦理的時間	男生	女生
半日	10	5
一日	3	15
二日含以上	10	6



男性偏好半日及二日以上（男性各 10 位，各占 43.7%），女生接受 1 日較男性高（女生 57.7%，男生 13.3%）。

#### 4. 報名動機

報名動機	男生	女生
認識新朋友擴展生活圈	7	4
被家長強迫報名	10	11
活動主題有興趣	6	5
朋友邀約	0	6



依據問卷調查顯示，不分性別皆因家長強迫報名的比例最高，分別男生 43.4%、女生 42.3%，自開始辦理單身聯誼活動後，接到電話詢問的多半是家長，可見家長比當事人還緊張，已近適婚年齡，但仍未有對象，所以家長對於政府推動單身聯誼活動多持認同的態度。

## 5. 活動滿意度

滿意度	男生	女生
滿意	20	24
不滿意	0	0
普通	3	2

針對本次活動，不分性別都對活動整體安排都是滿意(男生 86.9%、女生 92.3%)。

### (五) 小結

經由上述分析得知，對於這次活動行程中，男生仍偏好較動態戶外的活動項目，女生則喜愛靜態的活動項目，在辦理時間上女生比男生偏好一日的時間，男生對於半日及 2 日以上的時間各占一半人數，對於參加活動的動機，從調查問卷的數據分析，女生多為被動性參加，大多原因是家長強迫或是陪伴閨蜜朋友參加，另外不分性別，對於活動都是滿意度非常高的。

## 貳、總結

依據聯合報報導，單身女為何不愛聯誼？她說男生這點讓人壓力，內容中提到參加多次未婚聯誼的 34 歲陳小姐說，有的活動設計欠缺彈性，老大不小了還要跟著玩團康活動，感覺滿尷尬的；且遇到不少男性急著想結婚，對還不熟的兩人來說反倒有壓力。這也從本區辦理單身聯誼中看到，報名人數中女生的比例遠不及男生，這也反映了女生對於適婚年齡就應該走入婚姻的觀念漸漸式微，對於參加單身聯誼活動，男女所期待的是不一樣的，女生不想急於走入婚姻，因為大部分人的觀念是女生一旦進入婚姻要為家庭犧牲，這種兩性不平等的觀念也使得現今適婚男女不想結婚很重要的因素之一。綜上所述，雖然少子化是已開發國家的趨勢，但反觀北歐先進國家因為倡導兩性平等觀念，而翻轉這個趨勢的狀況，這是值得我們學習的。

## 附件一問卷題目

各位參加人員您好：

感謝您參與本次活動，希望活動內容與安排能讓您有豐富的收穫。

為使下一次活動更臻完美，請您依本次活動感受提供寶貴建議，作

為日後舉辦活動之參考，再次謝謝您！

### 一、基本資料

性別男女其他

### 二、問卷調查

1. 整體來說我對本次活動感到非常滿意滿意普通不滿意

2. 你參加本次活動主要動機是認識新朋友擴展生活圈朋友邀約

活動有趣吸引人家長強迫參加：

3. 你對於單身聯誼活動偏好的形式愛情相見歡換桌聯誼主題-實境解

謎真情告白：

4. 你希望單身聯誼辦理的時間半日一日一日以上

～謝謝您的參與～