

# 全民嘴交通 安全最重要




Instagram 教學






# Step 1.

進入拍攝  
限時動態的頁面



點按畫面底部的  並選擇限時動態，或於動態消息的任何位置向右滑動。





# Step 2.

搜尋「交通安全月」濾鏡

在畫面底部**向左滑動到底**，**點按**  後再**點按**  **搜尋**，輸入「交通安全月 全民嘴交通」文字





# Step 3.

閱讀規則後，切  
換到遊玩的頁面

閱讀完規則後，點選  
動態中「數字2」，  
開始遊戲

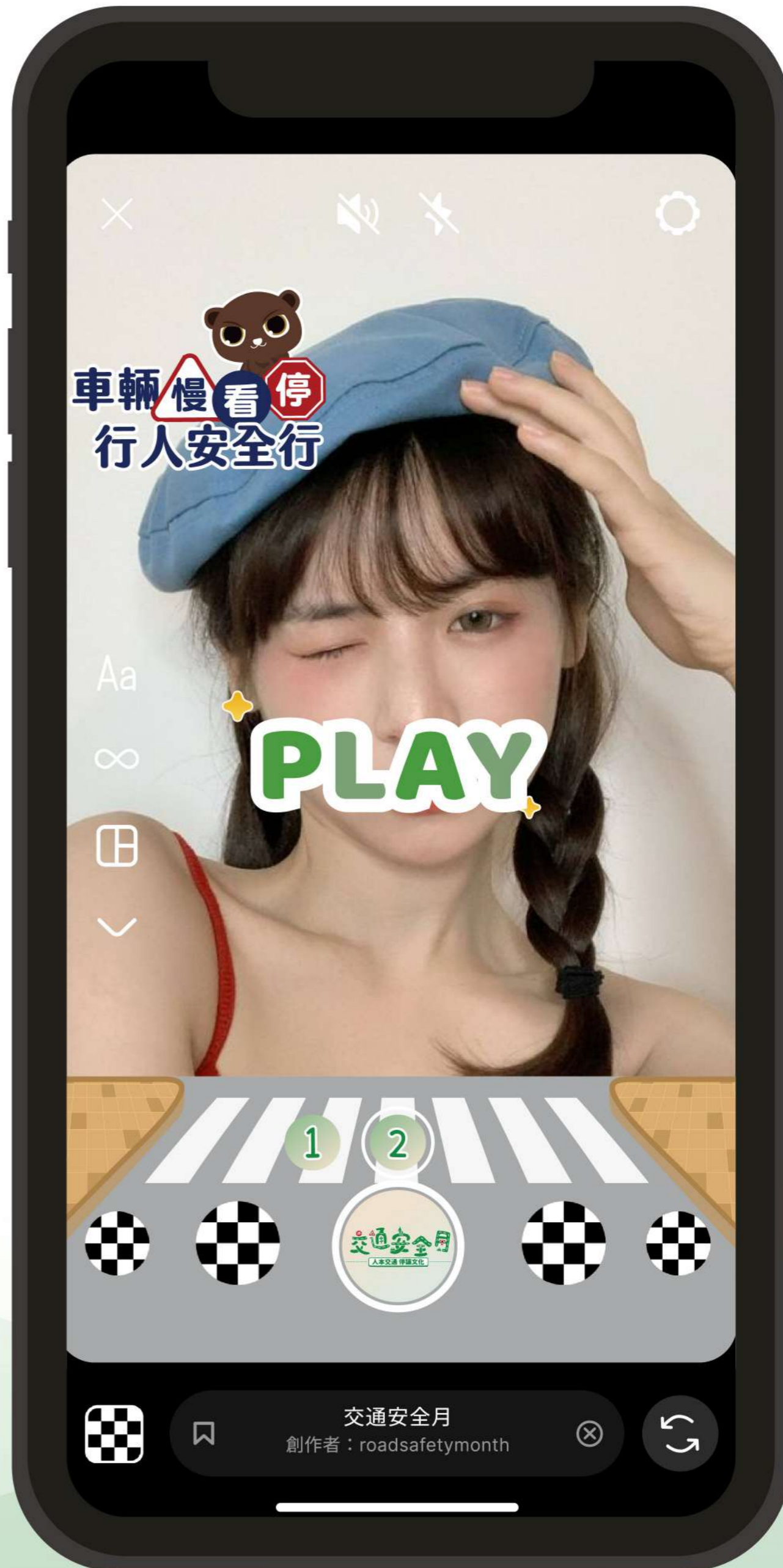




# Step 4.

偵測人臉、  
選擇錄影模式，  
開始挑戰

將鏡頭拍攝挑戰者，系統將自動偵測人臉，並調整為「一按即錄」模式，開始挑戰！





# Step 5.

節奏挑戰開始！

依照畫面的節奏唸出指定文句，共有7句，完成錄製。





# Step 6.

@官方帳號，分  
享限動參加抽獎

挑戰後，點按Aa輸入  
「@roadsafetymonth」  
完成標註，並點選左  
下角「限時動態」分享

大功告成!



# 全民嘴交通要 安全最重要

 Facebook 教學



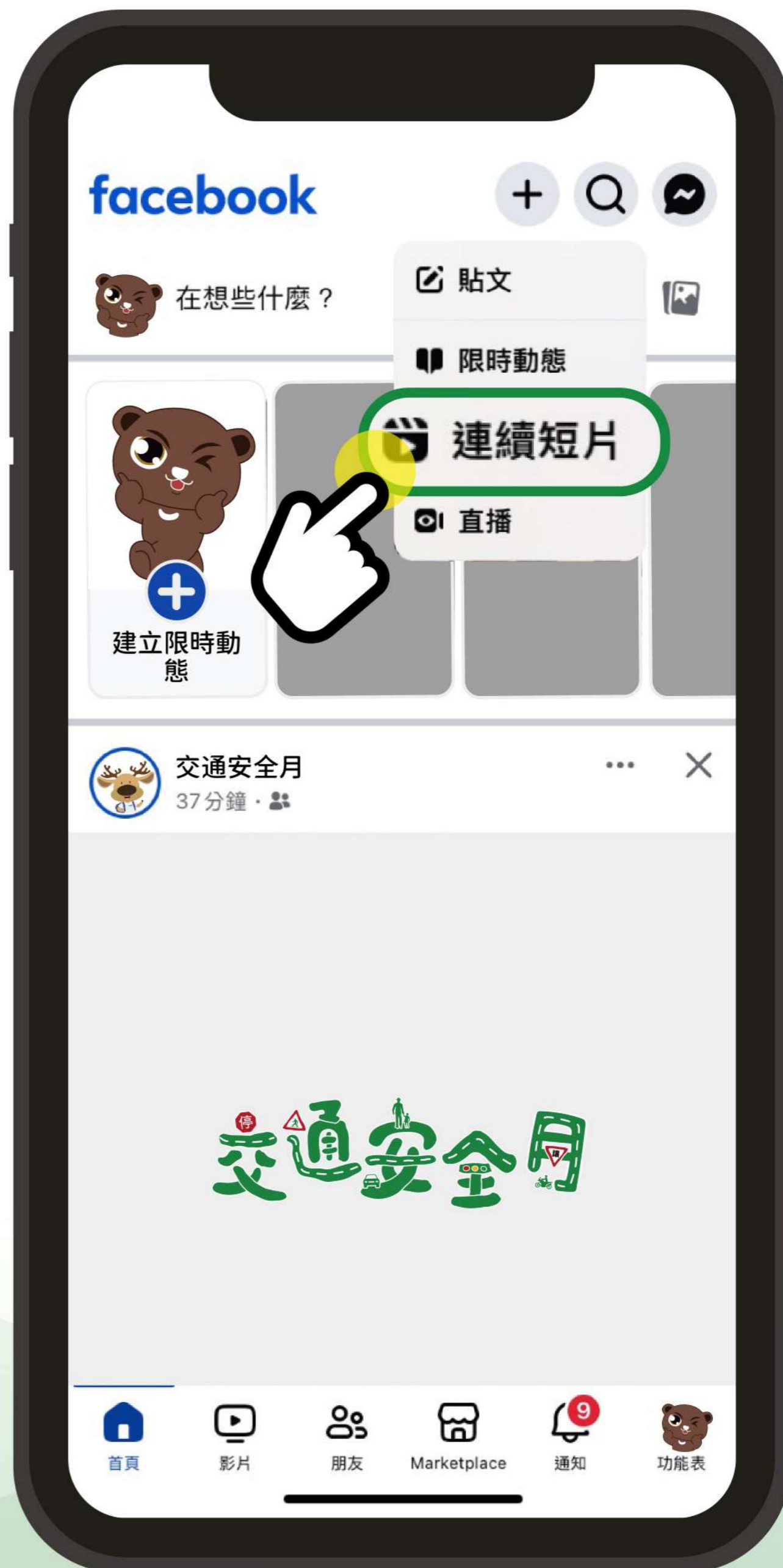




# Step 1.

進入拍攝  
連續短片頁面

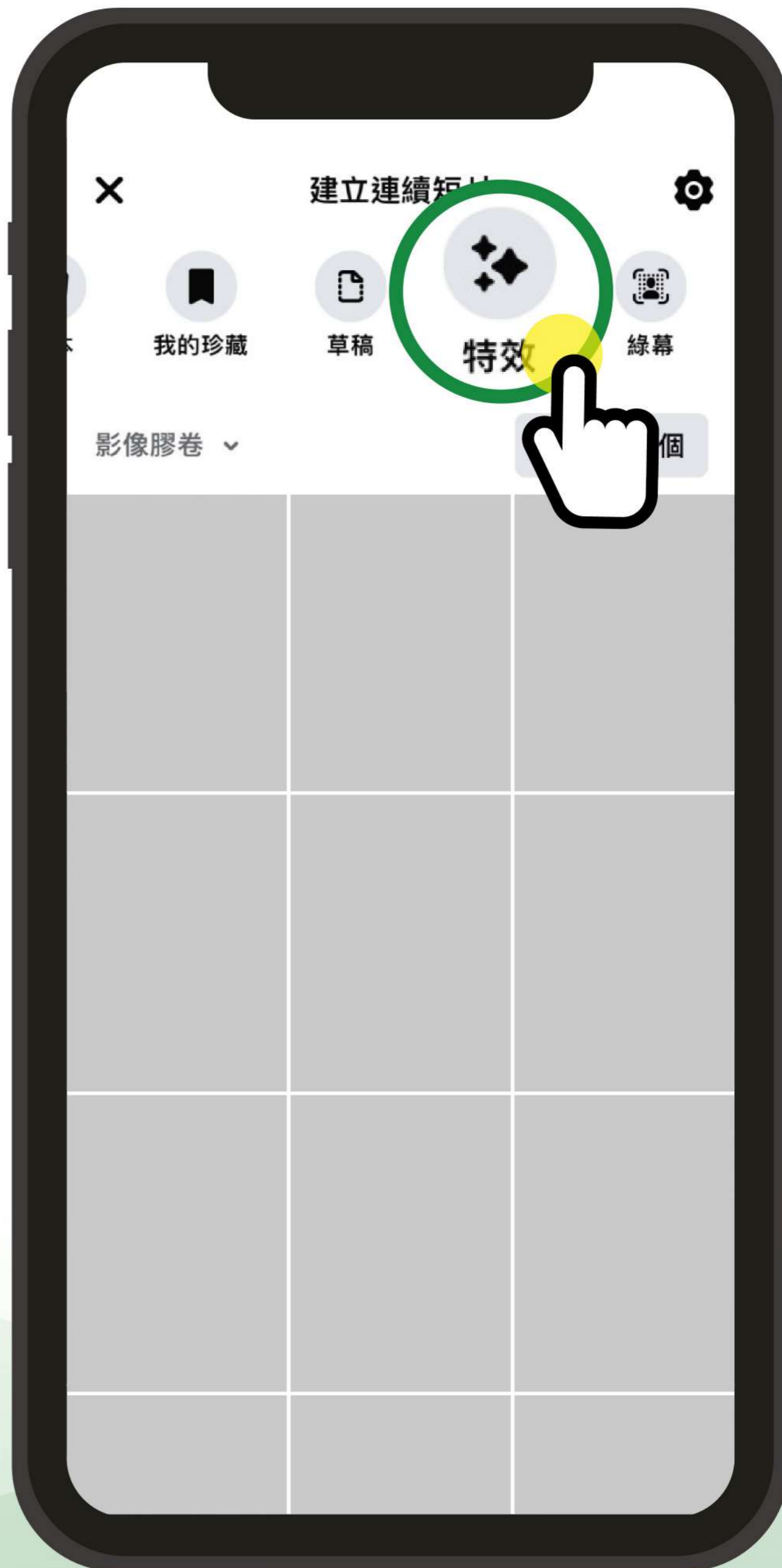
點擊動態消息頂端  
的 **+** 建立**連續短片**



# Step 2.

選擇「特效」  
開啟濾鏡

點按畫面頂端 ✨特效  
來進入拍攝影片頁面。

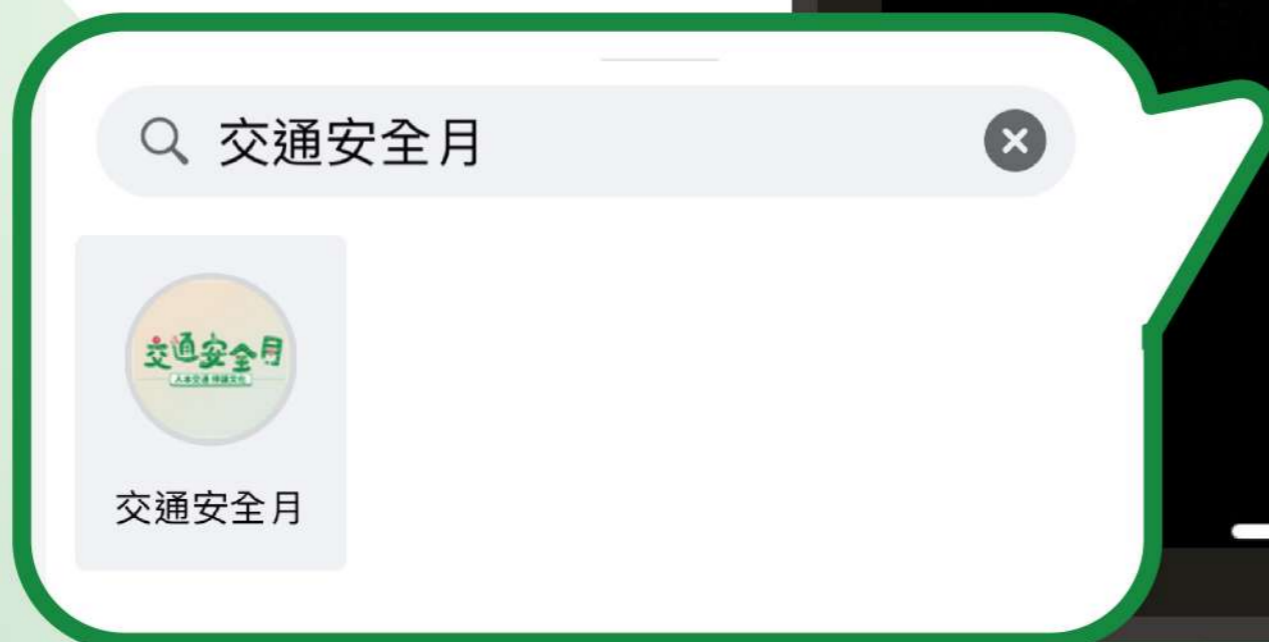




# Step 3.

搜尋「交通安全月」濾鏡

點選畫面中間 ✨ **更多特效**，並點按 🔍 **搜尋** 並使用「交通安全月全民嘴交通」特效。





# Step 4.

閱讀規則後，切  
換到遊玩的頁面

閱讀完規則後，點選  
動態中「數字2」，  
開始遊戲





# Step 5.

偵測人臉、  
長按圓圈錄影，  
開始挑戰

將鏡頭對向挑戰者，系統將自動偵測人臉，長按中間圓圈不放，開始錄影挑戰！





# Step 6.

節奏挑戰開始！

依照畫面的節奏唸出指定文句，共有7句，完成錄製。





# Step 7.

下一步分享影片

錄製完影片點選畫面  
右下方 **下一步 >** 到  
分享頁面。





# Step 8.

## 限時動態設定 公開到所有人

點擊右側公開設定，  
選擇「 所有人」，  
點擊分享到限時動態。







# Step 9.

@官方帳號，分  
享限動參加抽獎

點擊  **標記用戶** 輸入  
「公路局：公路人」文  
字標註官方FB，並按  
最下方立即分享。

大功告成!

