

臺北市[111/12]住宅價量動態

全市

月變動率

年變動率

標準住宅總價

-0.31%

3.27%

1,833/萬元

大樓

-0.09%

4.71%

2,509/萬元

公寓

-0.66%

2.18%

1,448/萬元

小宅

-1.18%

-0.04%

963/萬元

交易量

-3.67%

交易總額

-0.51%

中正區

交易量

-46.00%

交易總額

-44.88%

松山區

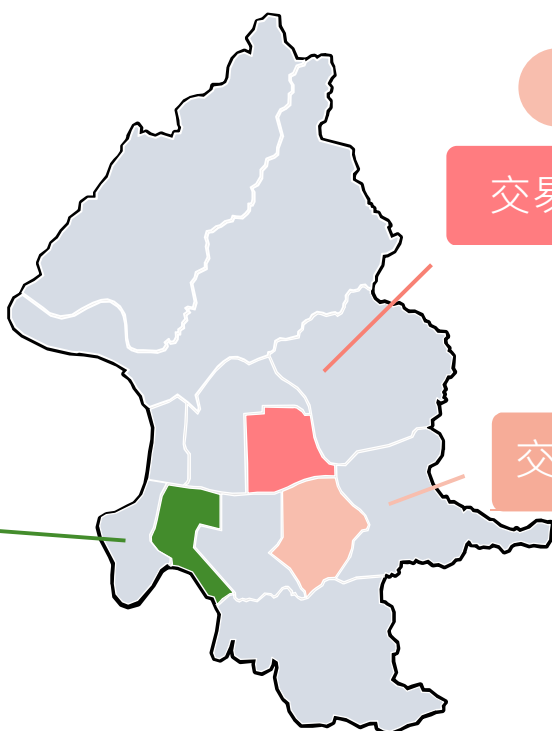
交易量

14.29%

信義區

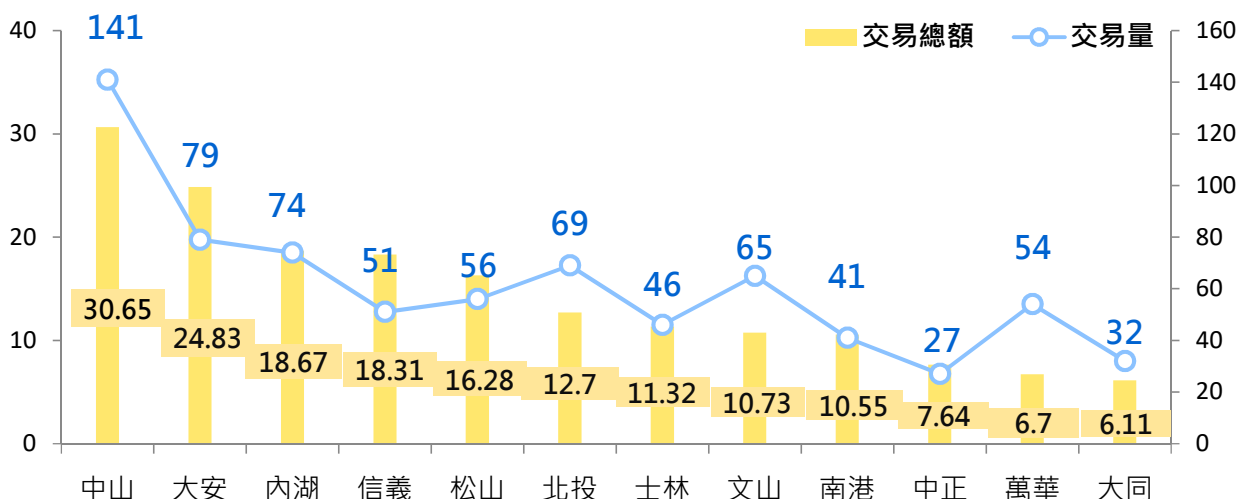
交易總額

56.36%



單位:億元

單位:件

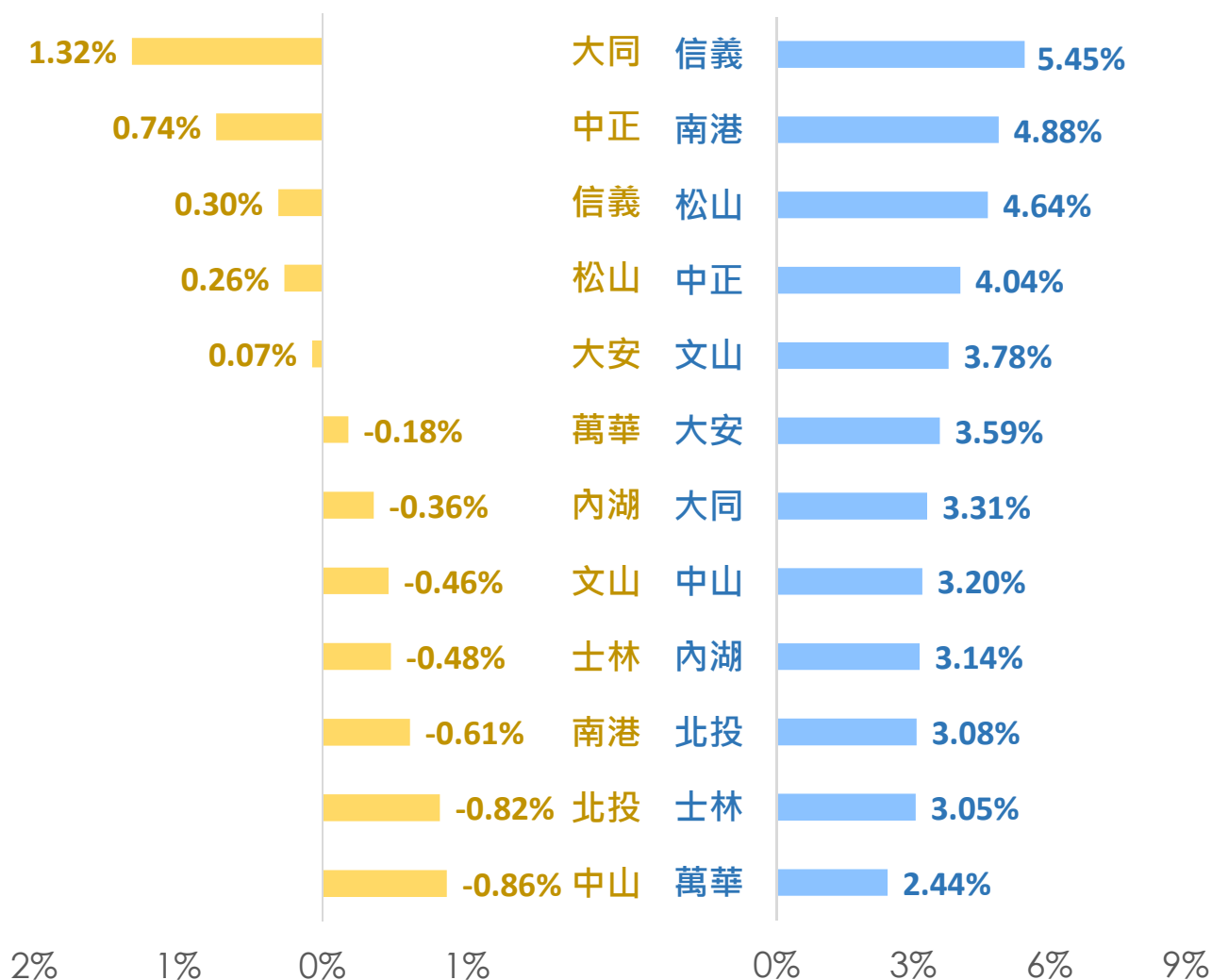


住宅[111Q4]價格指數動態

	季變動率	年變動率	標準住宅總價
全市	0.40%	4.23%	1,835/萬元
大樓	0.93%	5.62%	2,507/萬元
公寓	0.35%	3.06%	1,454/萬元
小宅	-0.29%	1.83%	971/萬元

季變動率

年變動率



商辦[111H2]租金指數動態

全市

標準辦公室租金
1,519元/坪

主要路段

標準辦公室租金
2,862元/坪

