

## 尿液細胞檢查採檢 Urine cytology



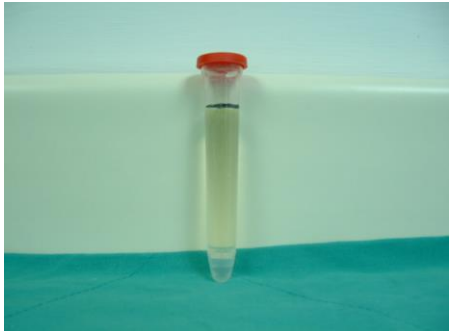
### 一、目的：

可做鑑別診斷，以提供醫師正確的治療

### 二、方法：

- (一)早上醒來，請病人將排出的前段尿液丟棄，收集中段尿液後，立即送檢
- (二)尿液收集後1小時內送檢，以防止細胞變性
- (三)病人必須連續檢查3天，以提高檢查正確率
- (四)若因故無法立即送檢時，則必須用等量50%酒精與檢體混合均勻，放在冰箱保存，以減少細胞變性

### 三、採檢步驟：

1.步驟一：護理人員會給您一個集尿管及尿杯	2.步驟二：請將小便解在尿杯內，再倒入集尿管約10 c.c.
	
3.步驟三：將集尿管蓋上蓋子並確實蓋緊	4.步驟四：請將集尿管拿至護理站
	

#### 四、參考資料

- 曹麗英、余怡蓁等（2013）．*新編基本護理學*（5版）．台北：新文京。
- 楊文琪、羅靜婷、胡綾真等（2011）．*醫護檢驗手冊*（2版）．台北：華杏。
- 余俊賢、郭一杰、陳美秀、陳君竹、楊雅倩、衛品妃（2021）．*Journal of Biomedical & Laboratory Sciences* , 33(4) , 183-188 。

No.H0502

臺北市立聯合醫院護理部 111 年 6 月 30 日修訂