

臺北市政府衛生局
107 年度心血管糖尿病醫事系統
教育訓練手冊(民眾端)



採購案號	F10824
發佈日期	2019/12/18
承辦廠商	高晨資訊有限公司

目 錄

1. 首頁登入.....	1
1.1. 登入系統.....	1
1.2. 加入會員.....	3
1.3. 重寄註冊驗證函 (帳號未開通)	5
1.4. 忘記密碼.....	7
2. 如何報名 / 取消課程.....	10
2.1. 報名課程.....	10
2.2. 取消課程.....	11
3. (學員 / 會員) 如何查詢課程成績 / 學分.....	13
3.1. 受訓結果查詢及下載.....	13
4. 如何修改基本資料.....	14
5. 公告或課程通知.....	15
5.1. 【課程報名通過管理者審核批准的畫面】	15
5.2. 【新課程開課通知的畫面】	15
6. 醫事人員認證 (展延) 申請.....	16
6.1. 認證申請.....	16
6.2. 展延申請.....	17
6.3. 如何查詢申請進度.....	18

6.4.	如何下載認證（展延）證書.....	19
7.	醫事機構認證（異動）申請.....	20
7.1.	認證申請.....	20
7.2.	異動申請.....	21
7.3.	如何查詢申請進度.....	22

1. 首頁登入

1.1. 登入系統

功能簡述：使用者於頁面中登入會員。

操作步驟：

1. 從首頁右上方點會員登入。
2. 出現會員登入頁面：輸入帳號、密碼。
3. 輸入完成後，按「登入」按鈕。
4. 登入成功即會出現公告或課程通知頁面。
5. 如要報名課程、瀏覽課程內容等，必須先登入系統才可使用。



點選會員登入，出現登入畫面：

[一般民眾] 會員登入

.....@gmail.com

.....

密碼原則為:8碼以上，須包含:大小寫英文、數字0~9、及至少1個特殊符號&\$@!

驗證碼：

EfkH5A

登入

加入會員

[忘記密碼?](#)

[重寄驗證函?](#)



登入成功畫面：

學員管理作業 > 公告或課程通知 [A01]

公告或課程通知

----- 區間查詢 年/月/日 年/月/日 < 同上頁

查詢:

	公告日期	活動類型	活動名稱	活動梯次
+	2018-10-23 15:45	健康管理科 - 心展延繼續學分	test1023001	
+	2018-10-22 17:38	健康管理科 - 展延繼續學分	test20181022002	
+	2018-10-22 17:38	健康管理科 - 展延繼續學分	test20181022002	
+	2018-10-22 17:06	健康管理科 - 展延繼續學分	test20181022001	
+	2018-10-22 17:06	健康管理科 - 展延繼續學分	test20181022001	
+	2018-10-22 17:04	健康管理科 - 展延繼續學分	test20181022001	
+	2018-10-22 17:02	健康管理科 - 展延繼續學分	test20181022001	
+	2018-10-18 15:17	健康管理科 - 認證考試	1018TEST	第一梯次第4場次
+	2018-10-12 17:10	健康管理科 - 心展延繼續學分	test1012001	
+	2018-10-12 17:09	健康管理科 - 心展延繼續學分	test1012001	

第 1 至 10 筆結果，共 10 筆

上一頁 1 下一頁

1.2. 加入會員

功能簡述：使用者要報名參加課程、瀏覽課程內容等，必須先加入會員。

操作步驟：

1. 從首頁左上方點加入會員。
2. 出現加入會員頁面：必填欄位：電子郵件(登入系統的帳號)、密碼、再次確認密碼、姓名、性別、出生年月日。
3. 密碼原則為：8 碼以上，須包含:大小寫英文、數字 0~9、及至少 1 個特殊符號&\$@!。
4. 確定送出：系統將發送驗證信至加入會員時填寫的電子郵件。
5. 必須完成電子郵件的驗證，才能啟用會員帳號，登入系統。
(請務必確認電子郵件信箱填寫正確)

加入會員

基本資料填寫

系統會寄送驗證函，Email 請務必填寫

電子郵件 (登入系統的帳號)	登入密碼	再次確認密碼	隱私聲明	
*必填	*必填 請填寫密碼	*必填 再次確認密碼		
姓名	身分證字號	性別	出生年月日	行動電話
*必填			__/__/__	
(住宅) 通話電話	最高學歷	畢業科系	郵遞區號	通訊地址
		畢業科系	縣市 鄉鎮市 郵遞區號	通訊地址
服務機構	所屬部門	工作職稱	聯絡電話	
公司名稱	所屬部門	工作職稱	公司電話	
郵遞區號	機構地址	在職證明	服務證	
縣市 鄉鎮市 郵遞區號	機構地址	選擇檔案 未選擇任何檔案	選擇檔案 未選擇任何檔案	

我願意收到 email 開課通知

確定送出 取消離開

完成會員申請，系統將寄送會員註冊驗證信，請立即前往你的電子信箱，依照信件說明進行會員驗證步驟。

若『收件夾』沒收到註冊驗證信函，請您至『垃圾信件夾』查收。
提醒您：驗證網址的有效時間為發信後的二個小時內。

系統寄送會員註冊驗證函的畫面：

☐ ☆ 系統自動通知 收件匣 會員註冊驗證信 - 親愛的會員 您好：請您於 2018... 9月12日

會員註冊驗證信 收件匣 x 請至信箱收件匣、垃圾郵件查收。

系統自動通知 <Health.TW@health.gov.tw> 2018年9月12日 下午3:27 ☆ ↩ ⋮
寄給 ▾

親愛的會員 您好：

請您於 2018/09/12 17:26:53 前透過本封信函進行Email驗證，以啟用您的會員帳號。

驗證方式：

1. 請點選下面連結進行驗證

[按此驗證會員帳號](#)

2. 若上面連結點擊無效，請您將下面網址複製後貼上瀏覽器網址列，亦可進行驗證。

<http://192.168.1.1/Health/VerifyEmail?vc=3fc2ce01-1f38-4af1-b2af-5334c0176cd7&model=120180407012442>

若有疑問請聯繫客服

1.3. 重寄註冊驗證函 (帳號未開通)

功能簡述：使用者沒收到驗證信或未能於驗證信的有效時間內完成驗證，可申請重新寄送驗證函。

操作步驟：

1. 從首頁右上方點會員登入。
2. 請點選登入按鈕下方的「重寄驗證函？」連結。
3. 重寄驗證函畫面，請填寫您登記的認證信箱 (會員帳號)，請先確認可以收到該信件。
4. 若『收件夾』沒收到驗證信函，請您至『垃圾信件夾』查收。
5. 提醒您：驗證網址的有效時間為發信後的二個小時內。

[一般民眾] 會員登入

*登入帳號

*登入密碼

密碼原則為:8碼以上, 須包含:大小寫英文、數字 0~9、及至少1個特殊符號&\$@!

驗證碼:

lJkshS

登入

加入會員

忘記密碼?

重寄驗證函?

重寄註冊驗證函的畫面：

重寄驗證函

將會員驗證函寄到您登記的認證信箱，請先確認可以收到該信件。

※ 唯通過認證的 Email 方可正式啟用會員帳號

立即郵寄會員驗證函

若「收件夾」沒收到會員驗證函，請您至「垃圾信件夾」查收。

1.4. 忘記密碼

功能簡述：使用者忘記登入的密碼，可申請重新設定密碼。

操作步驟：

1. 從首頁右上方點會員登入。
2. 請點選登入按鈕下方的「忘記密碼？」連結。
3. 重設密碼畫面，請填寫您登記的認證信箱 (會員帳號)，請先確認可以收到該信件。
4. 若『收件夾』沒收到重設密碼的驗證信函，請您至『垃圾信件夾』查收。
5. 提醒您：驗證網址的有效時間為發信後的二個小時內。

會員登入畫面：



[一般民眾] 會員登入

*登入帳號

*登入密碼

密碼原則為:8碼以上，須包含:大小寫英文、數字0~9、及至少1個特殊符號&\$@!

驗證碼：

ljKshS

登入

加入會員

忘記密碼？

重寄驗證函？

申請重設密碼的畫面：

重設密碼

將密碼重設信寄到您登記的認證信箱，請先確認可以收到該信件。

※ 唯通過認證的 Email 方可作為查詢密碼識別之使用


立即郵寄重設密碼

若『收件夾』沒收到重設密碼信函，請您至『垃圾信件夾』查收。


系統寄送重設密碼驗證函的畫面：

系統自動通知 **請確認Email以完成重設密碼** - 親愛的會員 您好： 為確認 ... 下午12:20

請確認Email以完成重設密碼 收件匣 x 🖨 🔗

 **系統自動通知** 下午12:20 (0 分鐘前) ☆ ← ⋮
寄給 ▾

親愛的會員 您好：

為確認  是您使用的E-mail，請點選 [「驗證E-mail」](#) 按鈕。

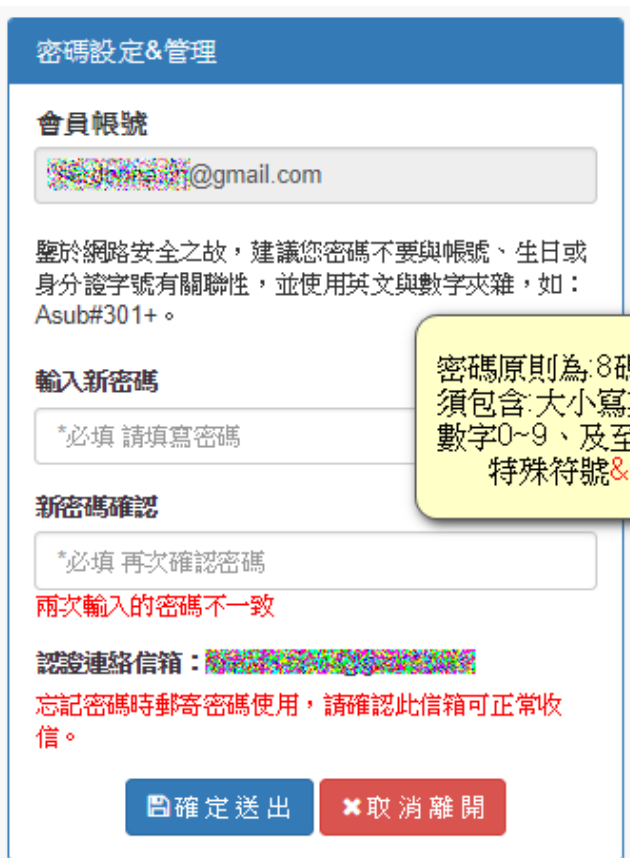
接下來，您將回到網站並完成重設密碼。

注意：

- 1、本郵件是由系統自動發送，請勿直接回覆。
- 2、若Email驗證連結因為網頁防釣魚偵測，無法從信件中直接點選連結時，請改以複製該串驗證URL，開啟瀏覽器將該URL於網址列貼上，即可以完成驗證。

重新設定密碼的畫面：

提醒您：密碼原則為 8 碼以上，須包含：大小寫英文、數字 0~9、及至少 1 個特殊符號&\$@!。



The screenshot shows a web interface for password management. At the top is a blue header with the text "密碼設定&管理". Below it, the "會員帳號" (Member Account) section displays "jonna...@gmail.com". A message states: "鑒於網路安全之故，建議您密碼不要與帳號、生日或身分證字號有關聯性，並使用英文與數字夾雜，如：Asub#301+。". The "輸入新密碼" (Enter New Password) section has a text input field with the placeholder "*必填 請填寫密碼". Below it, the "新密碼確認" (New Password Confirmation) section has another text input field with the placeholder "*必填 再次確認密碼". A red error message "兩次輸入的密碼不一致" (The two entered passwords do not match) is shown. The "認證連絡信箱" (Verification Contact Email) section shows a masked email address and a red note: "忘記密碼時郵寄密碼使用，請確認此信箱可正常收信。" (When using mail to reset your password, please confirm this mailbox can receive mail normally). At the bottom are two buttons: "確定送出" (Confirm and Send) and "取消離開" (Cancel and Exit).

密碼原則為:8碼以上，
須包含:大小寫英文、
數字0~9、及至少1個
特殊符號&\$@!

2. 如何報名 / 取消課程

2.1. 報名課程

【可報名的課程】功能畫面中，使用者於頁面中能看到所有「可以報名」的課程清單（含報名期間已截止、名額已額滿的課程）。

+報名：接受報名的課程（同梯次不得跨場次報名）。

報名原則，同梯次課程，只能選擇一個場次報名。

已額滿：課程可報名的人數已額滿，請選修其他課程。

已截止：課程報名的期間已截止，請選修其他課程。

學員管理作業 > 可報名的課程 [A04]

可報名的課程

我是測試	0909	報名日期區 間查詢	年/月/日	年/月/日	← 回上頁	查詢: <input type="text" value="請輸入關鍵字"/>
活動類型	活動名稱	活動梯次	主辦單位	聯絡人		
0909	美容美髮執照課程	第二梯次	健康管理科	資深技術		
場次	報名日期	截止日期	名額	活動日期	時數	登記課程
第1場次	2018/10/01 00:00	2018/10/31 00:00	1	2018/11/01 00:00 - 2018/11/02 00:00	10	已額滿
第2場次	2018/10/01 00:00	2018/10/31 00:00	1	2018/11/21 00:00 - 2018/11/21 00:00	10	+報名

2.1.1. 【課程有要求報名的資格】

有指定必填的基本資料，未填妥者將導引至「基本資料維護」頁面，請先填妥再報名課程。

學員管理作業 > 基本資料維護 [A02]

基本資料維護

報名失敗

會員資料編輯

電子郵件 (系統寄送開課通知) [隱私聲明](#)

【美容美髮執照課程】課程報名，會員必填欄位如下：行動電話、(住宅)通訊電話、通訊地址、最高學歷、畢業科系、服務機構、機構所屬部門、工作職稱、聯絡電話、機構地址。

姓名	身分證字號	性別	出生年月日	行動電話
加入會員	<input type="text"/>	男	2018/10/11	*必填
(住宅)通訊電話	最高學歷	畢業科系	郵遞區號	通訊地址
*必填	碩士	畢業科系	縣市 鄉鎮市 郵遞區號	*必填
服務機構	所屬部門	工作職稱	聯絡電話	服務證
公司名稱	所屬部門	工作職稱	聯絡電話 avc	選擇檔案 未選擇任何檔案
郵遞區號	機構地址	左職證明	服務證	選擇檔案 未選擇任何檔案
縣市 鄉鎮市 郵遞區號	ccdc機構地址	選擇檔案 未選擇任何檔案	選擇檔案 未選擇任何檔案	

我願意收到 email 開課通知

2.2. 取消課程

【已報名的課程】功能畫面中，使用者於頁面中能看到所有「已經報名」的課程清單 (含已通過核准、待審的課程)。

待審中：報名尚未成功，必須等待管理者批准。

已核准：報名成功。

取消報名：臨時沒辦法來上課，請點選「取消報名」按鈕。

2.2.1. 報名【已經通過】管理者批准的畫面。

學員管理作業 > 已經報名的課程 [A05]

已經報名的課程

我是測試 0909 報名日期區間查詢 年/月/日 年/月/日

查詢:

活動類型	活動名稱	活動梯次	主辦單位	聯絡人
0909	美容美髮執照課程	第二梯次	健康管理科	資深技術

場次	報名日期	截止日期	名額	活動日期	時數	報名狀態
第2場次	2018/10/01 00:00	2018/10/31 00:00	1	2018/11/21 00:00 - 2018/11/21 00:00	10	<input checked="" type="button" value="已核准"/> <input type="button" value="取消報名"/>

第 1 至 1 筆結果，共 1 筆 1

2.2.2.報名【尚未通過】管理者批准的畫面。

學員管理作業 > 已經報名的課程 [A05]

已經報名的課程

我是測試 ▾ 0909 ▾ 報名日期區間查詢 年/月/日 年/月/日 < 回上頁

查詢: 請輸入關鍵字詞

活動類型	活動名稱	活動梯次	主辦單位	聯絡人
0909	美容美髮執照課程	第二梯次	健康管理科	資深技術

場次	報名日期	截止日期	名額	活動日期	時數	報名狀態
第2場次	2018/10/01 00:00	2018/10/31 00:00	1	2018/11/21 00:00 - 2018/11/21 00:00	10	▲ 待審中 ● 取消報名

第 1 至 1 筆結果, 共 1 筆

臨時有事, 記得線上取消課程報名!

2.2.3.點選【活動日期】的連結, 可預覽課程內容。

【+報名課程】會員尚未報名此課程, 於瀏覽課程內容的下方會出現按鈕。

學員管理作業 > 課程內容 (報名) [A08]

課程活動內容

臺北市府衛生局107年度「疫苗冷運冷藏管理」教育訓練課程

活動說明 提供本市預防接種協辦醫療機構疫苗管理承辦人員瞭解「疫苗安全管理作業」、「疫苗冷運冷藏管理工作規範」暨「藥品優良運銷規範(GDP)」, 藉以熟悉疫苗冷貯與冷運溫度規範要求, 以維護疫苗品質。課程中同時瞭解疫苗冷藏設備類型、冷藏溫度監控相關器具操作、讀取方法, 以及針對持續溫度資料收集器(Data logger)之操作說明方式, 提供學員瞭解並有效地執行疫苗冷藏溫度管理與監測, 確實掌握疫苗品質; 最後課程將針對流感疫苗「IVIS—流感疫苗系統」提供操作教學, 協助院所瞭解如何申請IVIS帳號、及流感疫苗接種資料上傳通報與庫存統計方法。

活動對象 臺北市預防接種協辦醫療機構及十二區健康服務中心之疫苗冷運冷藏管理相關人員。

活動名額 70 人

活動日期 2018-09-01 00:00 至 2018-09-30 00:00

報名日期 2018-08-01 00:00 至 2018-08-31 00:00

活動地點 臺北市立聯合醫院林森中醫昆明院區7樓會議室(臺北市萬華區昆明街100號)

聯絡人 王英良

聯絡電話 23759800轉1928

教材附件

提供餐盒 否

學習認證 否

開課通知 7天前寄送通知

活動核准 人工審核

[+ 課程報名](#)

3. (學員 / 會員) 如何查詢課程成績 / 學分

3.1. 受訓結果查詢及下載

【受訓結果查詢及下載】功能畫面中，可查看自己上課的課程紀錄。

匯出學習認證：匯出上課的課程紀錄。

學員管理作業 > 受訓結果查詢及下載 [A06]

受訓結果查詢及下載 (學分情形清單)

no.	活動日期	活動名稱	時數	成績	教育學分	個案學分	結果	用於認證展延
資料表中沒有可用的數據					學分小計	0	0	0

3.1.1. 有參加【心糖網認證 (展延) 課程】的畫面

系統會提醒您認證效期內尚缺多少學分！

寄發 Email 提醒通知設定半年通知一次，自人員取得認證當年度起至認證終止日次年止，例行性每年 6 月 1 日及 12 月 1 日通知提醒。

學員管理作業 > 受訓結果查詢及下載 [A06]

受訓結果查詢及下載 (學分情形清單)

有參加心糖網認證 (展延) 課程，系統會提醒您認證效期內尚缺多少學分！

您於本局「心血管、糖尿病醫事認證資訊管理系統」有效期限內糖尿病共同認證網學分共計6學分，尚缺42學分，請您於認證有效期限內(2024-11-01)完成繼續教育學分。心血管疾病防治網學分共計6學分，尚缺1學分，請您於認證有效期限內(2024-10-10)完成繼續教育學分。

no.	活動日期	活動名稱	時數	成績	教育學分	個案學分	結果	用於認證展延
1	2018-10-23	test20181022001	2			2	通過	
2	2018-10-23	test20181022002	90		90		通過	84
學分小計					90	2		84

第 1 至 2 筆結果，共 2 筆

4. 如何修改基本資料

【基本資料維護】功能畫面中，使用者於頁面中可修改自己的基本資料。

提醒您：想不定時收到新課程開課通知，請記得勾選「我願意收到 email 開課通知」。

學員管理作業 > 基本資料維護 [A02]

基本資料維護

新課程通知、報名批准/駁回等資訊，都會寄信到此信箱與左列清單的「公告或課程通知」

會員資料編輯

電子郵件 (系統寄送開課通知) 隱私聲明

test@gmail.com

姓名 身分證字號 性別 出生年月日 行動電話

(住宅) 通訊電話 最高學歷 畢業科系 郵遞區號 通訊地址

服務機構 所屬部門 工作職稱 聯絡電話

郵遞區號 機構地址 在職證明 未選擇任何檔案 服務證 未選擇任何檔案

我願意收到 email 開課通知

提醒您：想不定時收到新課程開課通知，請記得勾選「我願意收到 email 開課通知」。

變更電子郵件 (系統寄送開課通知)，將寄送驗證信至此信箱。

提醒您，記得完成電子郵件的驗證，未完成將無法收到課程通知。

學員管理作業 > 基本資料維護 [A02]

基本資料維護

電子郵件變更，未完成Email驗證，開課通知與報名批准/駁回通知，將無法寄送至未認可的電子郵件信箱。

會員資料編輯

電子郵件 (系統寄送開課通知) 隱私聲明

test@gmail.com

沒收到驗證信，請點處重新寄送！

姓名 身分證字號 性別 出生年月日 行動電話

(住宅) 通訊電話 最高學歷 畢業科系 郵遞區號 通訊地址

服務機構 所屬部門 工作職稱 聯絡電話

郵遞區號 機構地址 在職證明 未選擇任何檔案 服務證 未選擇任何檔案

我願意收到 email 開課通知

5. 公告或課程通知

新課程開課通知、課程報名經過管理者審核通過與否（批准或駁回），除了會寄發 email 通知也可以在此頁面查看。

5.1. 【課程報名通過管理者審核批准的畫面】

學員管理作業 > 公告或課程通知 [A01]

公告或課程通知

公告日期	活動類型	活動名稱	活動梯次
2018-10-31 15:41	健康管理科 - 0909	美容美髮執照課程	第二梯次第2場次

系統通知

課程名稱	美容美髮執照課程
課程日期	2018-11-21 00:00 ~ 2018-11-21 00:00
地點	111
課程管理者	11
報名結果	核准 恭喜您取得參加活動資格，屆時請準時參加。

課程報名
審核批准

5.2. 【新課程開課通知的畫面】

公告日期	活動類型	活動名稱
2018-10-31 14:44	健康管理科 - 展延繼續學分	糖尿病共同照護網-照護管理課程(限醫事人員)

系統通知 [新課程]

課程名稱	糖尿病共同照護網-照護管理課程(限醫事人員)
課程日期	2018-11-01 09:30 ~ 2018-11-01 11:30
對象	【選課資格】 1、需具醫事人員資格。 2、學員需為「從未」參加糖尿病共同照護網認證或需「重新認證」之醫事人員。
地點	講師：游能俊(中華民國糖尿病衛教學會理事長)、葉堯文(行政院衛生署國民健康局科長)、邵瓊瑤(行政院衛生署中央健康保險局專員)
主辦單位	講師：游能俊(中華民國糖尿病衛教學會理事長)、葉堯文(行政院衛生署國民健康局科長)、邵瓊瑤(行政院衛生署中央健康保險局專員)
報名方式	線上報名 報名課程，請點 線上報名的連結
開放報名日期	2018-10-01 00:00 ~ 2018-10-31 00:00
名額	預定為 25 人。
課程聯絡人	吳思慧
聯絡電話	XXXX-XXXX#XXXX
附件下載	2018-10-31_144334.jpg

6. 醫事人員認證 (展延) 申請

6.1. 認證申請

【糖尿病 _ 認證申請】功能畫面中，申請人要勾選自願參與『臺北市糖尿病共同照護網』，並願遵守糖尿病共同照護網之相關規定，系統才能允許點確認送出按鈕。

人員認證 (展延) 申請 > 糖尿病認證 [C01]

臺北市糖尿病共同照護網醫事人員認證申請

基本資料填寫

醫事機構名稱 *必填	醫事機構代碼 *必填	郵遞區號 縣市 ▾ 鄉鎮市 ▾ 郵遞區號	機構地址 *必填
身分證字號 *必填	姓名 *必填	性別 ▾	出生年月日 ____/____/____
電子郵件 *必填	郵遞區號 縣市 ▾ 鄉鎮市 ▾ 郵遞區號	證書掛號郵寄地址 *必填	
執業別 請選擇 ▾	醫事證書字號 請選擇 ▾ 證書字號		
次專科醫事類別 例 新陳代謝科	證書字號 例 內聽專醫字第號	請檢附相關證書影本 選擇檔案 未選擇任何檔案	CDE 證書字號 (CDE) 聽術證書字號

本人自願加入『臺北市糖尿病共同照護網』，並願遵守糖尿病共同照護網之相關規定：同意

通用申請條款 (必勾選其中一項，並檢附相關證明文件影本)

選擇檔案 未選擇任何檔案

- 內分泌暨新陳代謝科專科醫師：必須修畢「照護管理課程」4小時。
- 其他醫師：必須通過「醫師專業知識課程」筆試後，方參與診察見(實)習 4小時及個案討論會 1次，並修畢「照護管理課程」4小時。
- 醫事專業人員：必須通過「醫師專業知識課程」筆試後，方參與與剛見(實)習 1.5日 (或 3個半日)，並修畢「照護管理課程」4小時。
- 護理專業人員：必須通過「護理專業知識課程」筆試後，方參與護理見(實)習 2.5日 (或 5個半日)，並修畢「照護管理課程」4小時。
- 營養專業人員：必須通過「營養專業知識課程」筆試後，方參與營養見(實)習 2.5日 (或 5個半日)，並修畢「照護管理課程」4小時。
- 其他相關醫事人員：修畢「照護管理課程」，得可加入糖尿病共同照護網，並給予學分證明。
- 具備糖尿病教育人員合格證書者。
- 具備其他縣市糖尿病共同照護網認證資格者 (本局保留審核權利)。

確定送出 取消離開

【心血管 _ 認證申請】功能畫面中，申請人要勾選自願參與『臺北市心血管疾病防治網』，並願遵守心血管疾病防治網之相關規定，系統才能允許點確認送出按鈕。

人員認證 (展延) 申請 > 心血管認證 [C03]

臺北市政府衛生局『心血管疾病防治網』醫事人員認證申請書

基本資料填寫

醫事機構名稱 *必填	醫事機構代碼 *必填	郵遞區號 縣市 ▾ 鄉鎮市 ▾ 郵遞區號	機構地址 *必填
身分證字號 *必填	姓名 *必填	性別 ▾	出生年月日 ____/____/____
電子郵件 *必填	郵遞區號 縣市 ▾ 鄉鎮市 ▾ 郵遞區號	證書掛號郵寄地址 *必填	
執業別 請選擇 ▾	醫事證書字號 請選擇 ▾ 證書字號		
次專科醫事類別 例 新陳代謝科	證書字號 例 內聽專醫字第號	請檢附相關證書影本 選擇檔案 未選擇任何檔案	

本人自願參與『臺北市心血管疾病防治網』，並願遵守心血管疾病防治網之相關規定：同意

通用申請條款 (必勾選其中一項，並檢附相關證明文件影本)

選擇檔案 未選擇任何檔案

- 醫事人員：修畢台北E大數位課程「心血管防治認證e化課程-限醫事人員」16小時。
- 心臟專科醫師：修畢台北E大數位課程「心血管防治認證e化課程-限心臟專科醫師」1小時。

確定送出 取消離開

6.2. 展延申請

【糖尿病_展延申請】功能畫面中，系統自動帶出最近一次認證（展延）申請書的基本資料。

提醒您：展延學分未達標準，須自行檢附學分相關證明文件！

人員認證（展延）申請 > 糖尿病展延 [C02]

臺北市糖尿病共同照護網醫事人員展延申請

系統自動帶出最近一次認證（展延）申請書的基本資料

基本資料填寫

醫事機構名稱	醫事機構代碼	郵遞區號	機構地址
<input type="text"/>	<input type="text"/>	基隆 ▾ 仁愛區 ▾ 200	<input type="text"/>
身分證字號	姓名	性別	出生年月日
<input type="text"/>	<input type="text"/>	女 ▾	2018/10/09
電子郵件	郵遞區號	證書掛號郵寄地址	
<input type="text"/>	臺北 ▾ 中正區 ▾ 100	<input type="text"/>	
執業別	醫事證書字號		
醫師 ▾	醫字 ▾	<input type="text"/>	
次專科醫事類別	證書字號	請檢附相關證書影本	CDE 證書字號
次專科醫事類別	<input type="text"/>	<input type="text"/>	CDE 證書字號

本人自願參與『臺北市糖尿病共同照護網』展延，並願遵守糖尿病共同照護網之相關規定：☑同意

系統自動統計各年度學分數

申請糖尿病共同照護網醫事人員認證之展延，醫師、護理、營養、藥事等專業人員應於認證有效期限內，參加「糖尿病繼續教育」課程，且須符合下列時數標準：

- 醫師或藥事專業人員：修習 48 小時。
- 護理或營養專業人員：修習 72 小時。
- 具其他縣市糖尿病共同照護網認證資格者（本局保留審核權利）。

年度	繼續學分	個案學分
107	6	0
合計	6	0

展延學分未達標準，請自行檢附學分相關證明文件：

選擇檔案	未選擇任何檔案
選擇檔案	未選擇任何檔案
選擇檔案	未選擇任何檔案

0

展延學分未達標準，須自行檢附學分相關證明文件！

確定送出 取消離開

【心血管_展延申請】功能畫面中，系統自動帶出最近一次認證（展延）申請書的基本資料。

提醒您：展延學分未達標準，須自行檢附學分相關證明文件！

人員認證（展延）申請 > 心血管展延 [C04]

臺北市政府衛生局「心血管疾病防治網」醫事人員展延申請

系統自動帶出最近一次認證（展延）申請書的基本資料

基本資料填寫

醫事機構名稱 醫事機構代碼 郵遞區號 臺北 ▾ 中正區 ▾ 100 機構地址

身分證字號 姓名 性別 出生年月日 聯絡電話

電子郵件 郵遞區號 臺北 ▾ 中正區 ▾ 100 證書掛號郵寄地址

執業別 醫事證書字號

次專科醫事類別 證書字號 請檢附相關證書影本 選擇檔案 | 未選擇任何檔案

本人自願參與『臺北市心血管疾病防治網』展延，並願遵守心血管疾病防治網之相關規定：☑同意

系統自動統計各年度學分數

申請心血管疾病防治網醫事人員認證之展延，醫師、護理、營養、藥事等專業人員應於認證有效期限內，參加「繼續教育」課程，且須符合下列時數標準：

- 心臟專科醫師：認證有效期限三年內，修畢展延繼續教育課程 6 學分。
- 心臟專科醫師以外之醫療人員：認證有效期限三年內，修畢展延繼續教育課程 18 學分。

年度	繼續學分	個案學分
107	3	0
合計	3	0

展延學分未達標準，請自行檢附學分相關證明文件：

- 選擇檔案 | 未選擇任何檔案
- 選擇檔案 | 未選擇任何檔案
- 選擇檔案 | 未選擇任何檔案

展延學分未達標準，須自行檢附學分相關證明文件！

6.3. 如何查詢申請進度

醫事人員【認證（展延）申請進度】功能畫面中，申請人可查詢認證（展延）申請書的申請進度，如申請書因附件不符合被駁回，申請人可重新上傳相關附件。

人員認證（展延）申請 > 申請進度 [C05]

人員認證（展延）申請進度

認證申請

查詢:

序號	申請日期	申請狀態	查詢	審核結果	備註說明
2	2018-10-05 15:24:33	退件補正	<input type="button" value="申請明細"/>	駁回	附件模糊不清楚
1	2018-10-05 15:11:55	新件待審	<input type="button" value="申請明細"/>	待審	

人員認證 (展延) 申請書【重新送審】的畫面。

人員認證 (展延) 申請 > 申請進度 > 人員申請書 [C06]

臺北市府衛生局「心血管疾病防治網」醫事人員 認證 申請書

基本資料填寫

醫事機構名稱	10411005063	醫事機構代碼	10501	機構地址	機構地址
身分證字號	Y222222222	姓名	許永	性別	女
出生年月日	2018/08/05	聯絡電話	聯絡電話	電子郵件	test100@013601100000000
執業別	醫師	證書掛號郵寄地址	證書掛號郵寄地址		
醫事證書字號	新字號、醫事證書字號				
次專科醫事類別 (檢附相關證書影本)	不核可		選擇檔案 未選擇任何檔案		

通用申請條款 (檢附相關證明文件影本)

檢附 醫事證書認證申請書影本 (加蓋機關大小章)

心臟專科醫師：修畢台北E大數位課程「心血管防治認證e化課程-跟心臟專科醫師」1小時。

不核可

選擇檔案 未選擇任何檔案

本人，具備醫療機構的醫事代表人身份，一併申請機構認證。

醫事機構名稱	1041102001	機構負責人	1041102001	認證醫師代表	1041102001
--------	------------	-------	------------	--------	------------

檢附 醫療機構 認證 申請書影本 (加蓋機構大小章)

檢附 醫療機構 認證 申請書影本 (加蓋機構大小章)

不核可

選擇檔案 未選擇任何檔案

[重新送審](#) [回上頁](#)

6.4. 如何下載認證 (展延) 證書

醫事人員【考試及格證書下載】功能畫面中，會員可查詢證書效期與下載證書。

學員管理作業 > 考試及格證書下載 [A07]

考試及格證書下載

-----	區間查詢	年/月/日	年/月/日	回上頁	查詢	請輸入關鍵字	
no.	類別	證書名稱	機構名稱	證書起日	證書訖日	證書字號	證書下載
1	心血管認證	臺北市府衛生局「心血管疾病防治網」醫事人員認證	衛生局	2018/08/01	2024/08/05	北市衛健心字第10734564600006號	下載

7. 醫事機構認證 (異動) 申請

7.1. 認證申請

【糖尿病 _ 認證申請】功能畫面中，申請人要勾選自願參與『臺北市糖尿病共同照護網』，並願遵守糖尿病共同照護網之相關規定，系統才能允許點確認送出按鈕。

機構認證 (異動) 申請 > 糖尿病 [D01]

「臺北市糖尿病共同照護網」機構認證 申請書

基本資料填寫

醫事機構代碼 *必填	醫事機構名稱 *必填	機構負責人 *必填	網址 URL
聯絡人姓名 *必填	聯絡電話 *必填	傳真號碼 *必填	電子郵件 *必填
郵遞區號 縣市 鄉鎮市 郵遞區號	機構地址 *必填		

認證醫師代表
本機構已瞭解各項權利義務，自願加入「臺北市糖尿病共同照護網」，並同意遵守糖尿病共同照護網之相關規定： 同意

檢附 醫療機構認證 申請書影本 (加蓋機構大小章)

選擇檔案 未選擇任何檔案

【心血管 _ 認證申請】功能畫面中，申請人要勾選自願參與『臺北市心血管疾病防治網』，並願遵守心血管疾病防治網之相關規定，系統才能允許點確認送出按鈕。

機構認證 (異動) 申請 > 心血管 [D02]

「臺北市心血管疾病防治網」機構認證 申請書

基本資料填寫

醫事機構代碼 *必填	醫事機構名稱 *必填	機構負責人 *必填	網址 URL
聯絡人姓名 *必填	聯絡電話 *必填	傳真號碼 *必填	電子郵件 *必填
郵遞區號 縣市 鄉鎮市 郵遞區號	機構地址 *必填		

認證醫師代表
本機構已瞭解各項權利義務，自願加入「臺北市心血管疾病防治網」，並同意遵守心血管疾病防治網之相關規定： 同意

檢附 醫療機構認證 申請書影本 (加蓋機構大小章)

選擇檔案 未選擇任何檔案

7.2. 異動申請

【糖尿病_異動申請】功能畫面

機構認證(異動)申請 > 糖尿病 [D01]

「臺北市糖尿病共同照護網」機構認證 異動 申請書

基本資料填寫

醫事機構代碼 *必填	醫事機構名稱 *必填	機構負責人 *必填	網址 URL
聯絡人姓名 *必填	聯絡電話 *必填	傳真號碼 *必填	電子郵件 *必填
郵遞區號 縣市 鄉鎮市 郵遞區號	機構地址 *必填		

認證醫師代表

本機構已瞭解各項權利義務，自願加入「臺北市糖尿病共同照護網」，並同意遵守糖尿病共同照護網之相關規定：同意

檢附 醫療機構認證 異動 申請書影本 (加蓋機構大小章)

選擇檔案 未選擇任何檔案

確定送出

取消離開

【心血管_異動申請】功能畫面

機構認證(異動)申請 > 心血管 [D02]

「臺北市心血管疾病防治網」機構認證 異動 申請書

基本資料填寫

醫事機構代碼 *必填	醫事機構名稱 *必填	機構負責人 *必填	網址 URL
聯絡人姓名 *必填	聯絡電話 *必填	傳真號碼 *必填	電子郵件 *必填
郵遞區號 縣市 鄉鎮市 郵遞區號	機構地址 *必填		

認證醫師代表

本機構已瞭解各項權利義務，自願加入「臺北市心血管疾病防治網」，並同意遵守心血管疾病防治網之相關規定：同意

檢附 醫療機構認證 異動 申請書影本 (加蓋機構大小章)

選擇檔案 未選擇任何檔案

確定送出

取消離開

7.3. 如何查詢申請進度

醫事機構【認證（異動）申請進度】功能畫面中，申請人可查詢認證（展延）申請書的申請進度，如申請書因附件不符合被駁回，申請人可重新上傳相關附件。

機構認證（異動）申請 > 申請進度 [D03]

機構認證（異動）申請進度

認證申請	← 回上頁	查詢: <input type="text" value="請輸入關鍵字詞"/>			
序號	申請日期	申請狀態	查詢	審核結果	備註說明
11	2018-10-05 15:25:15	退件補正	≡ 申請明細	駁回	附件模糊不清楚

機構認證（異動）申請書【重新送審】的畫面。

機構認證（異動）申請 > 申請進度 > 機構申請書 [D04]

臺北市府衛生局『心血管疾病防治網』機構認證申請書

基本資料填寫					
醫事機構名稱	test1012001	機構負責人	機構負責人	認證醫師代表	姓名
檢附 醫療機構認證申請書影本（加蓋機構大小章）					
		不核可			
		選擇檔案 未選擇任何檔案			
重新送審		← 回上頁			