

臺北市政府交通會報111年第8次會議

本市交通執法及事故分析報告案

提報單位：臺北市政府警察局
交通警察大隊

大綱

壹、交通事故分析

貳、執法績效分析

參、近期工作重點

壹、交通事故分析

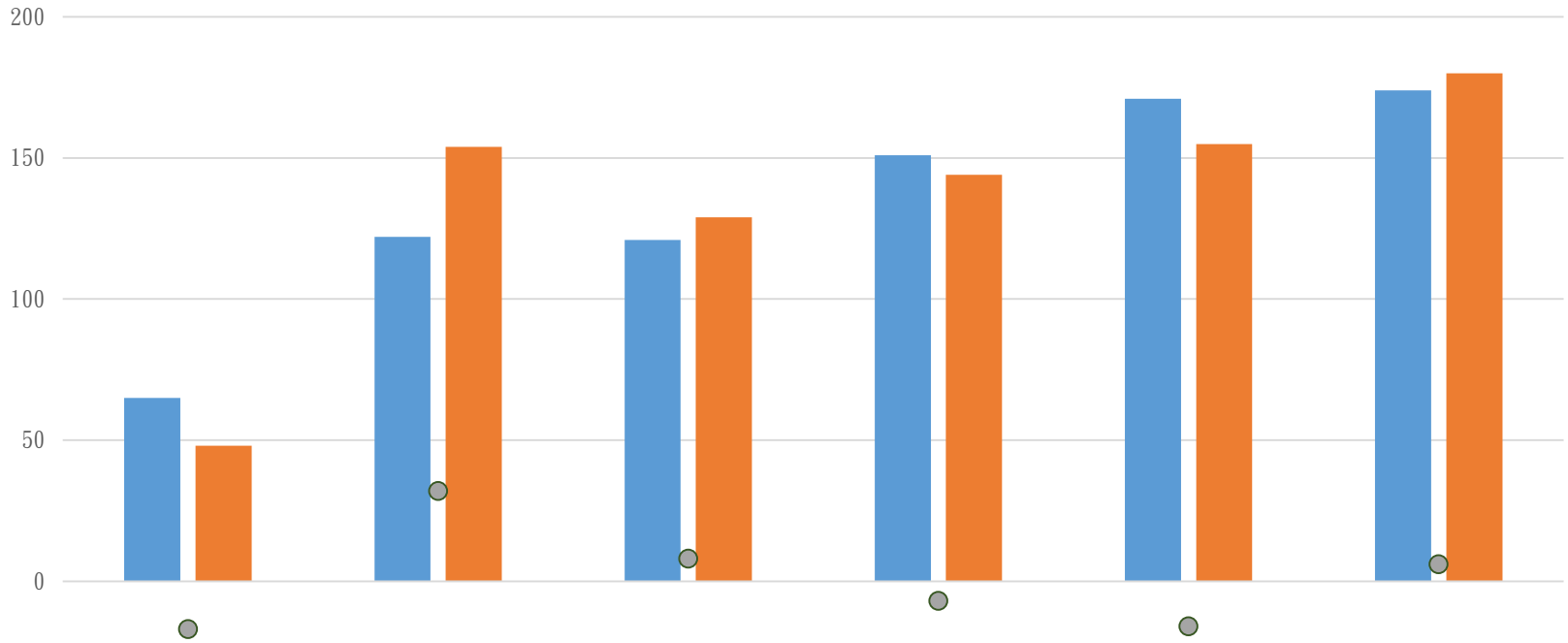
一、六都交通事故統計

六都	111年1-7月
臺北市	1.11
新北市	2.42
桃園市	3.61
臺中市	3.77
臺南市	4.99
高雄市	4.19

	111年1-7月	110年1-7月	增減人數
臺北市	28	39	-11
新北市	97	89	+8
桃園市	82	100	-18
臺中市	106	109	-3
臺南市	93	118	-25
高雄市	115	104	+11

- (一) 本市111年1-7月每十萬人口A1死亡人數1.11人，為六都最低，臺南市4.99人最高。
- (二) 本市111年1-7月A1死亡人數28人為六都最少，最高為高雄市115人；本市與去年同期相比減少11人。

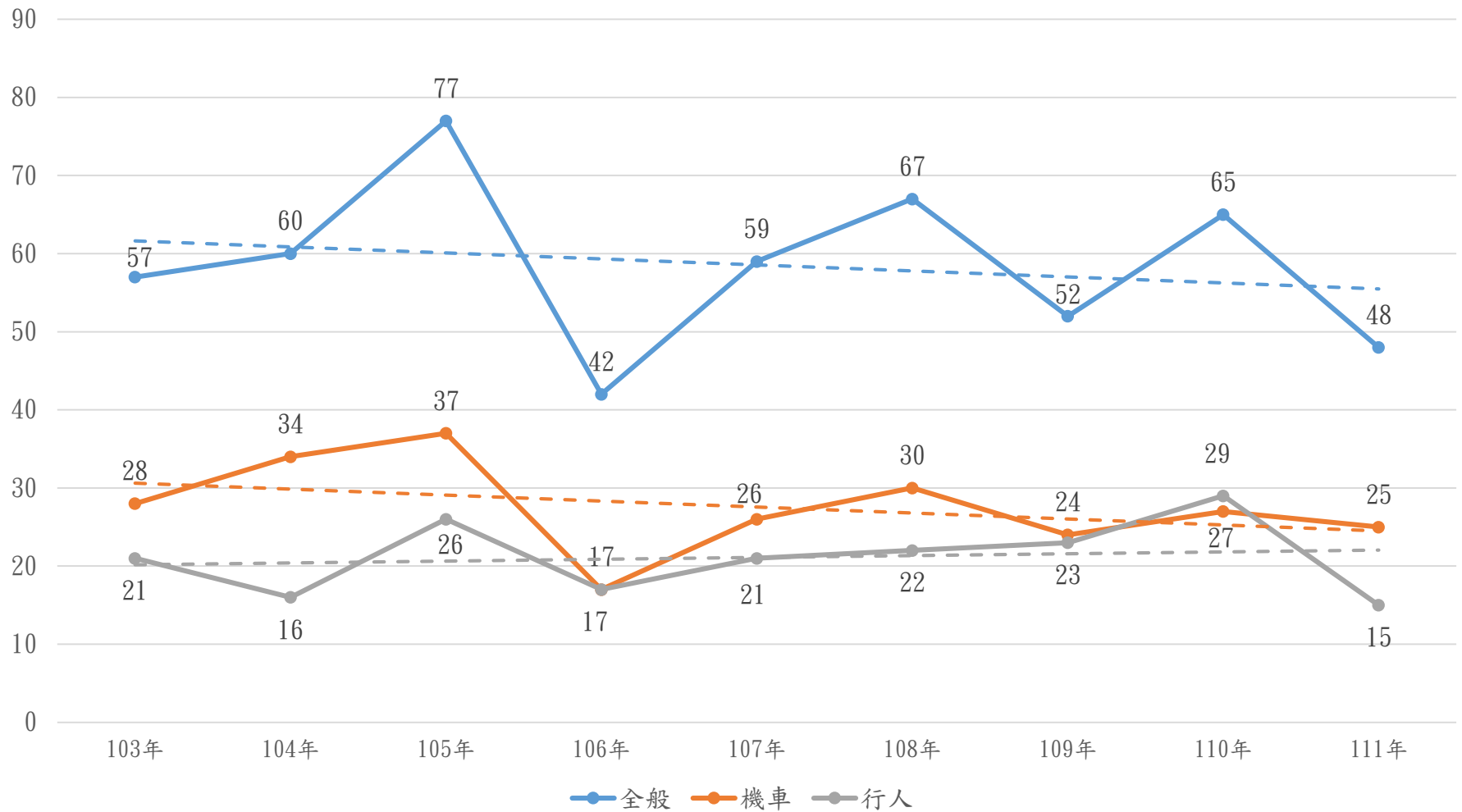
30日交通事故死亡人數統計



	臺北市	新北市	桃園市	臺中市	臺南市	高雄市
■ 110年1-6月	65	122	121	151	171	174
■ 111年1-6月	48	154	129	144	155	180
● 相較	-17	+32	+8	-7	-16	+6

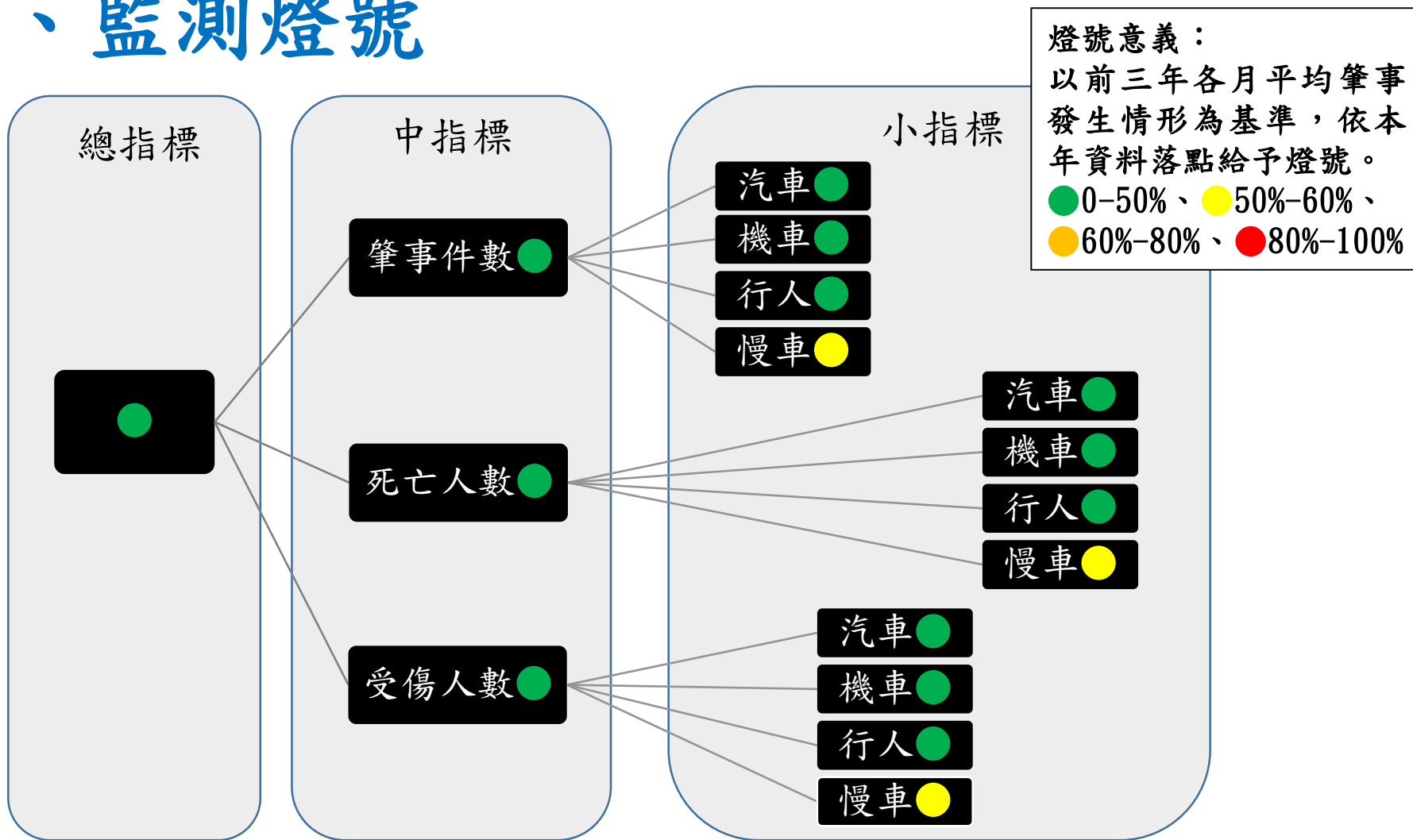
(三) 依據交通部統計111年1-6月交通事故30日內死亡人數，本市為48人，為六都最低，與110年同期65人比較，減少17人。

本市歷年(1-6月)30日交通事故死亡人數趨勢分析



(四) 交通事故30日內死亡人數及機車死亡人數呈下降趨勢，行人死亡人數呈上升趨勢。

二、監測燈號



備註：警戒燈號為紅燈及橘燈

111年1-7月交通事故監測燈號總指標為綠燈，中指標肇事件數、死亡人數及受傷人數為綠燈。

三、交通事故死傷數據

111年1-7月A1、A2類交通事故發生13,760件，死亡28人、受傷18,520人，較前3年基準值肇事件數減少502件(綠燈)、死亡人數減少11.1人(綠燈)、受傷人數減少464人(綠燈)；**總指標監測燈號為綠燈**。

總指標	中指標	111年1-7月	前3年基準值	增減情形
	肇事件數 	13,760	14,262	減少502件
	死亡人數 	28	39.1	減少11.1人
	受傷人數 	18,520	18,984	減少464人

備註:各項目統計車種為汽車、機車、行人、慢車

近三個月(111年5-7月)單月監測燈號：

111年7月肇事件數、死亡人數及受傷人數為綠燈。

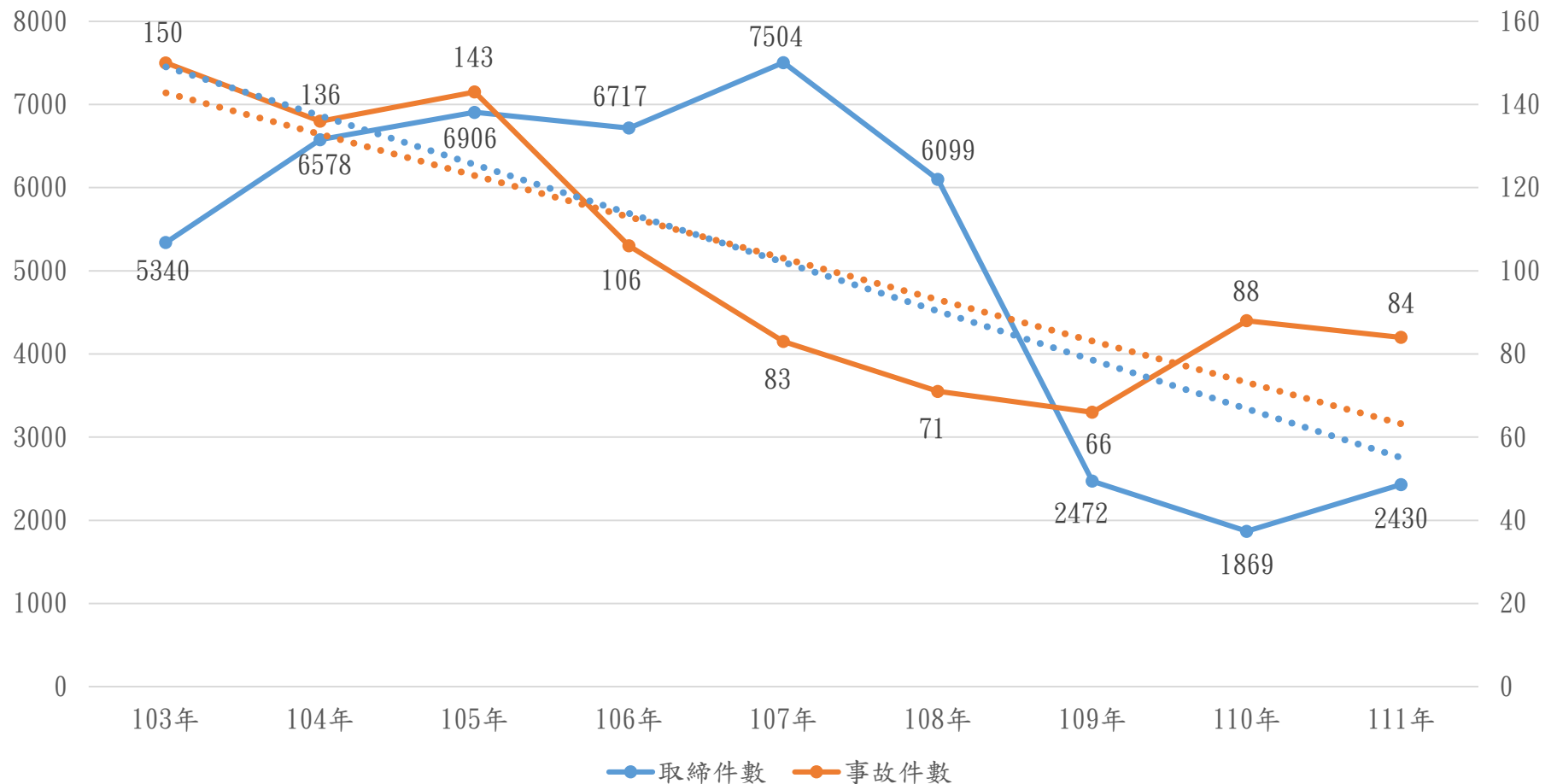
中指標	單月燈號		
	111年5月	111年6月	111年7月
肇事件數	●	●	●
死亡人數	●	●	●
受傷人數	●	●	●

備註:各項目統計車種為汽車、機車、行人、慢車

貳、執法績效分析

一、酒後駕車

歷年(1-7月)酒後駕車取締及事故件數長期趨勢

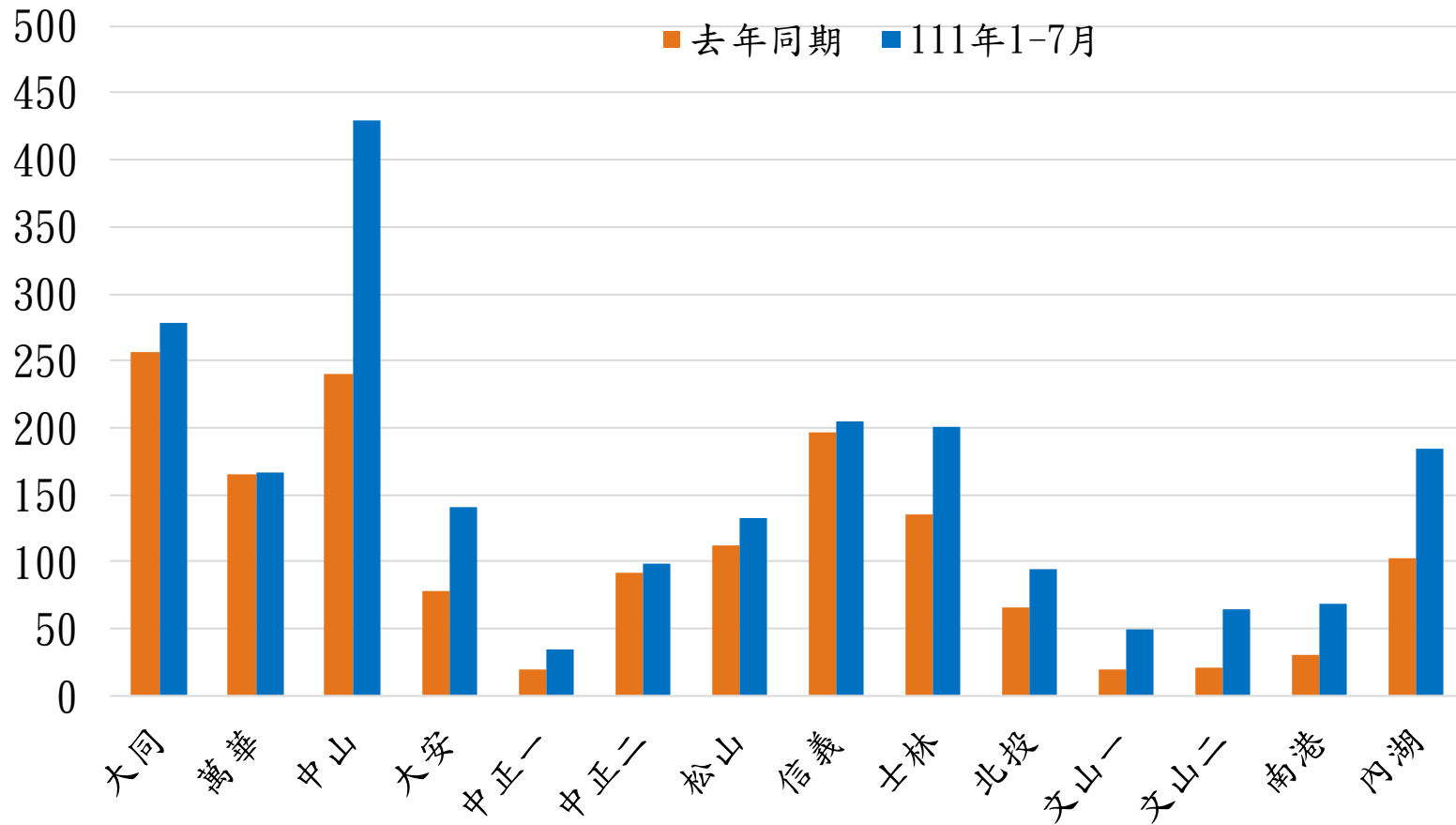


備註:事故類別為A1、A2類。酒後駕車肇事因調查研判時程，統計期間為1-6月。

配合交通部道安會統計基準，酒後駕車事故採任一駕駛人經檢測呼氣酒精濃度超過0.15mg/L或血液檢測超過0.03%而發生事故者，即列入統計。

本局取締酒駕件數及酒駕事故件數均呈下降趨勢。

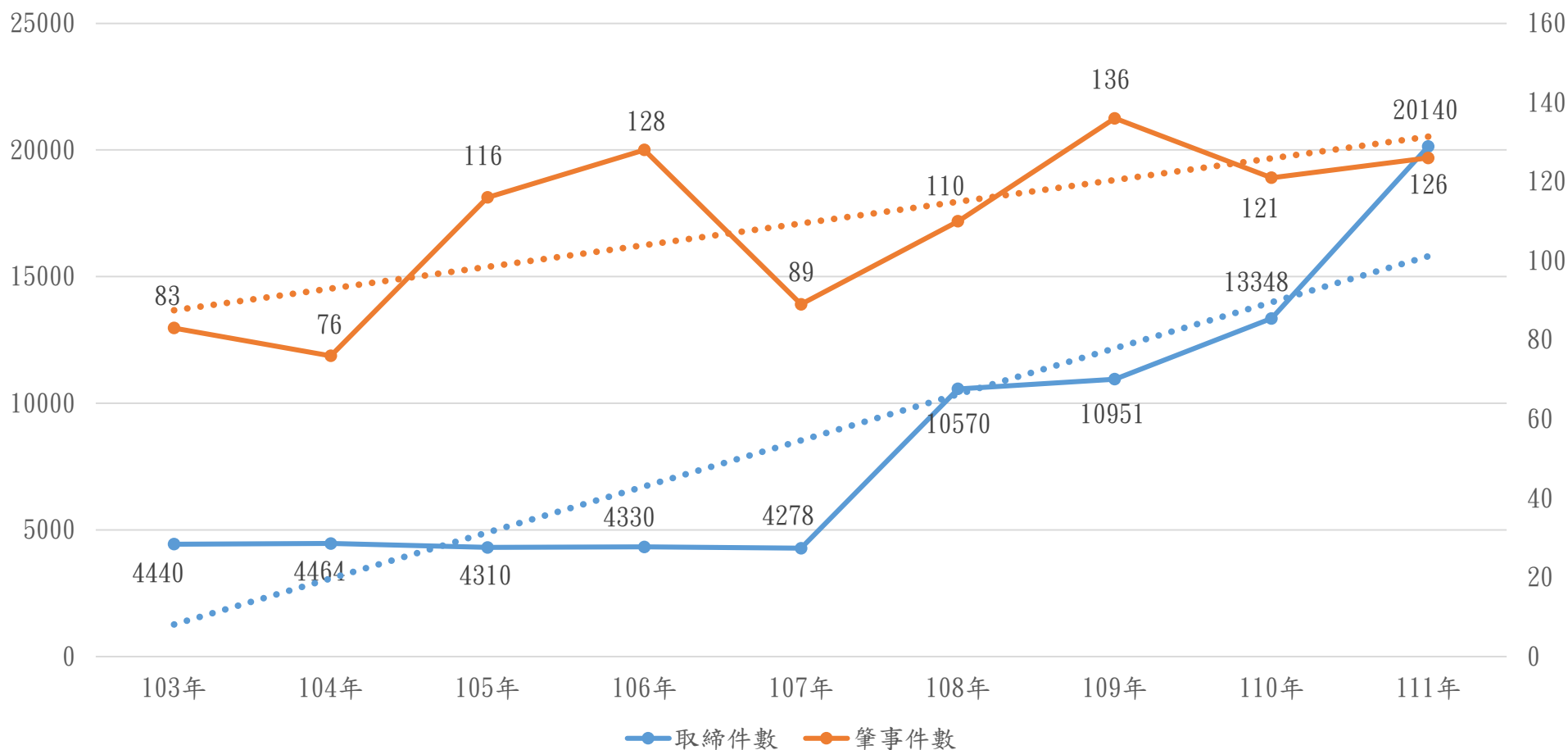
本局取締酒後駕車件數統計表



111年1-7月取締酒後駕車計2,430件，較去年同期增加561件，本局將持續依轄區特性落實取締。

二、行人違規

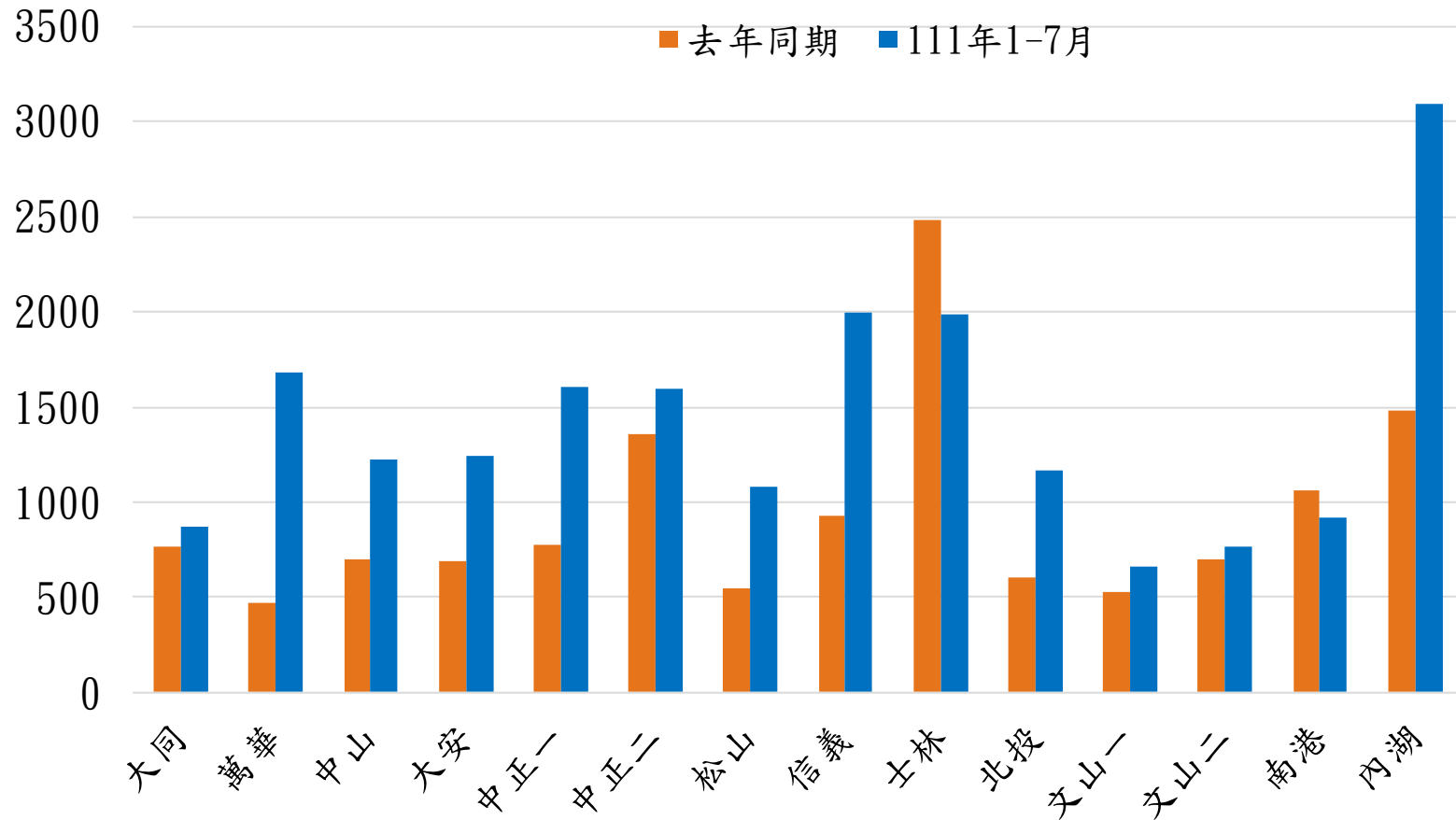
歷年(1-7月)行人違規取締及肇事事件數長期趨勢



備註:事故類別為A1、A2類。行人違規肇事因調查研判時程，統計期間為1-6月。

行人違規肇事呈上升趨勢，分析行人違規肇事年齡層以65歲以上高齡長者所占比例最高，本局除持續加強行人違規執法，並針對高齡行人加強交安宣導作為。

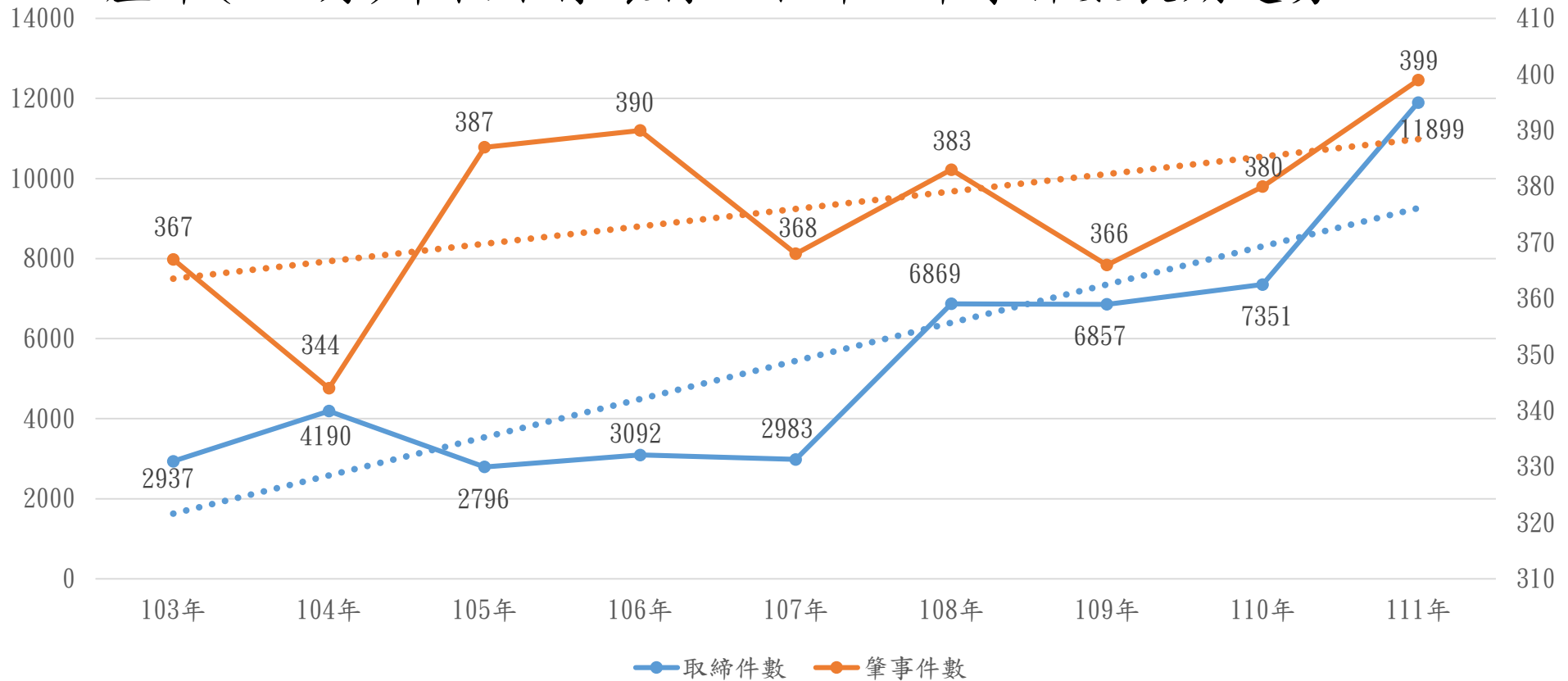
本局取締行人違規件數統計表



111年1-7月取締行人違規計20,140件，較去年同期增加6,792件，本局將持續依轄區特性落實取締。

三、車輛不停讓行人

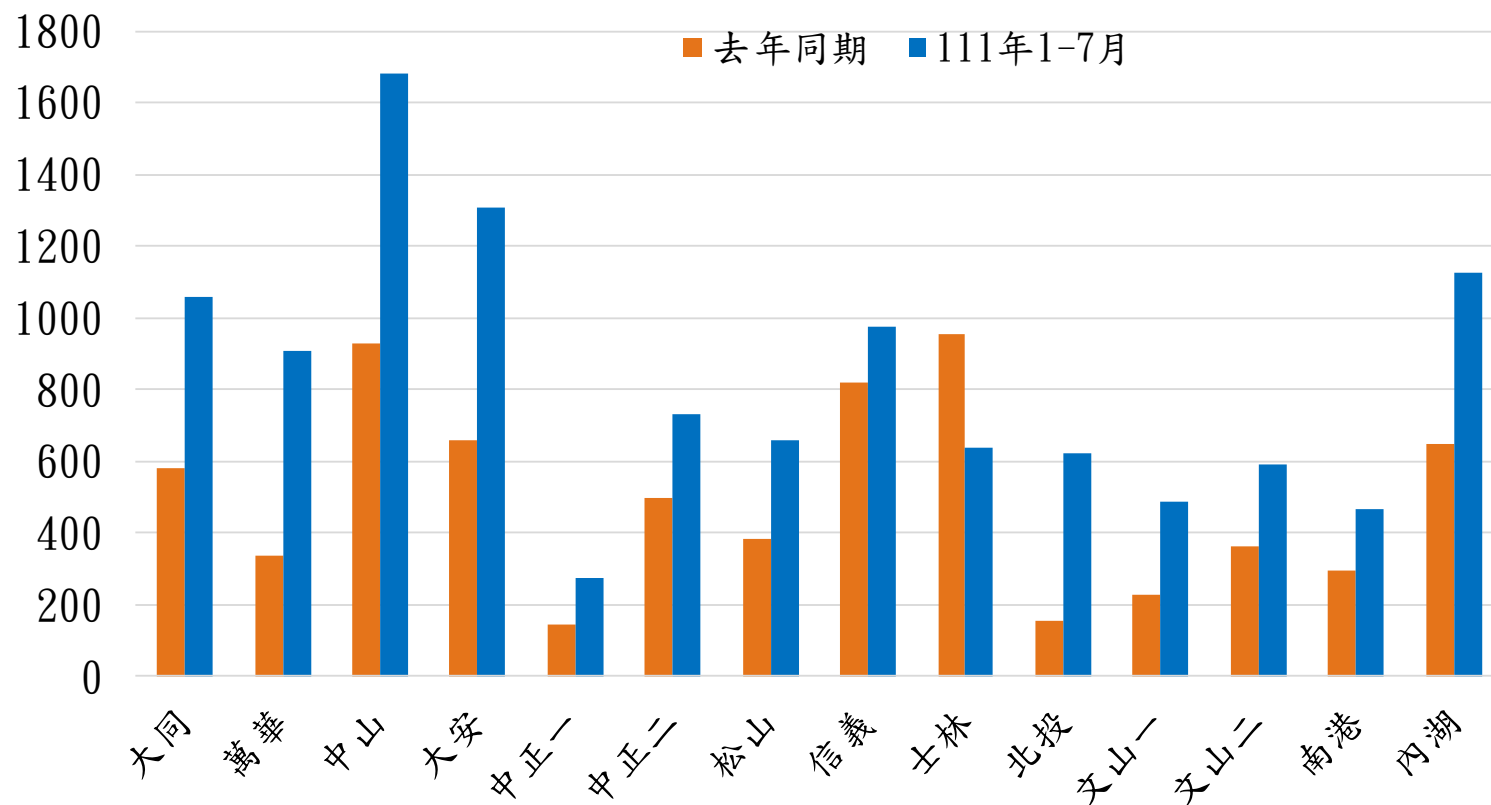
歷年(1-7月)車輛不停讓行人取締及肇事事件數長期趨勢



備註:事故類別為A1、A2類。車輛不禮讓行人肇事因調查研判時程，統計期間為1-6月。

車輛不停讓行人肇事事件數呈上升趨勢，分析肇事原因多為駕駛人欠缺安全駕駛觀念及良好駕駛習慣，行經路口轉彎未確實查看視線死角所致，本局除持續加強車輛不停讓行人執法外，並加強宣導行經路口慢、看、停用路觀念。

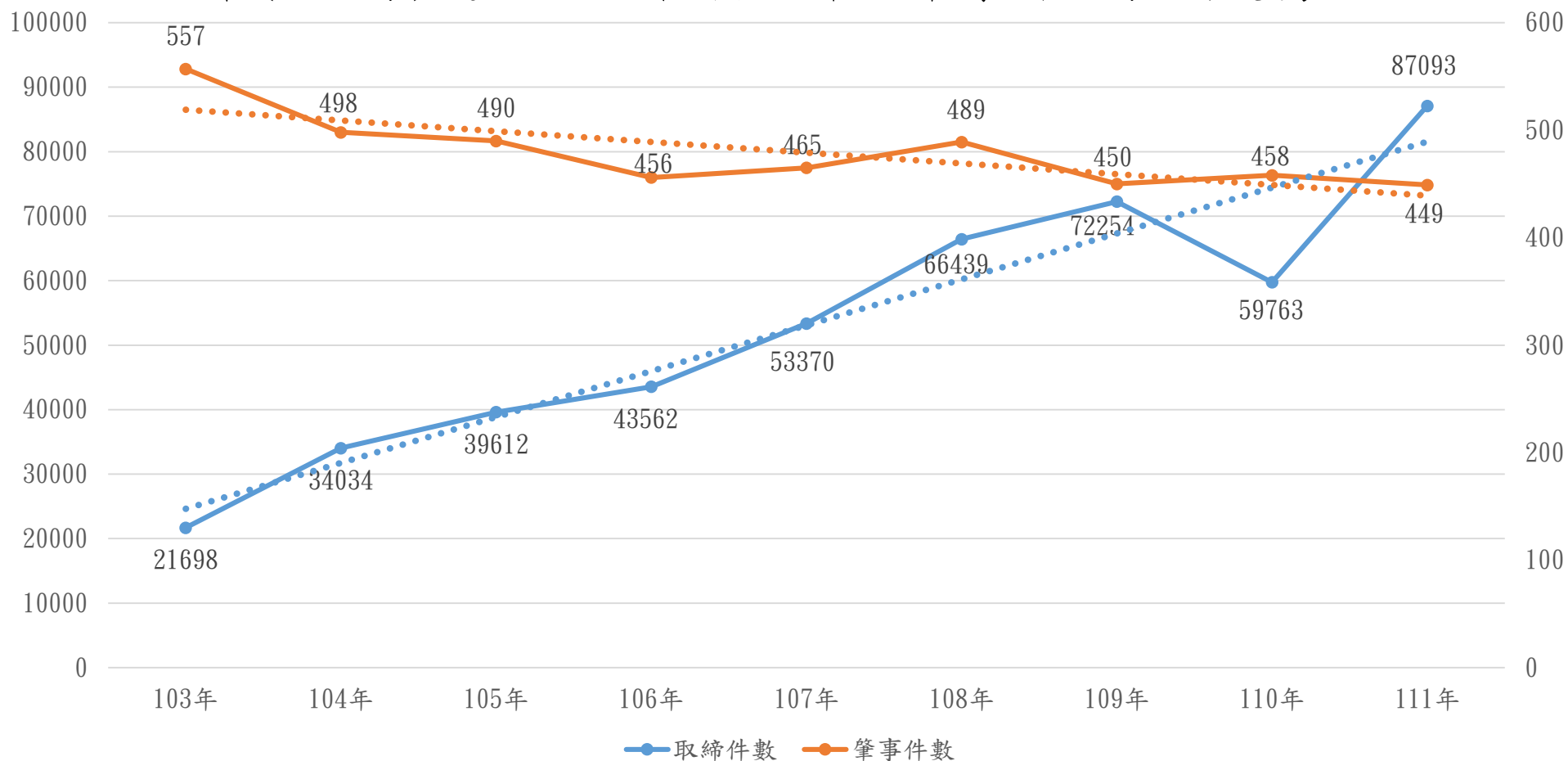
本局取締車輛不停讓行人件數統計表



111年1-7月取締車輛不停讓行人計11,899件，較去年同期增加4,548件，本局將持續依轄區特性落實取締。

四、違反號誌管制

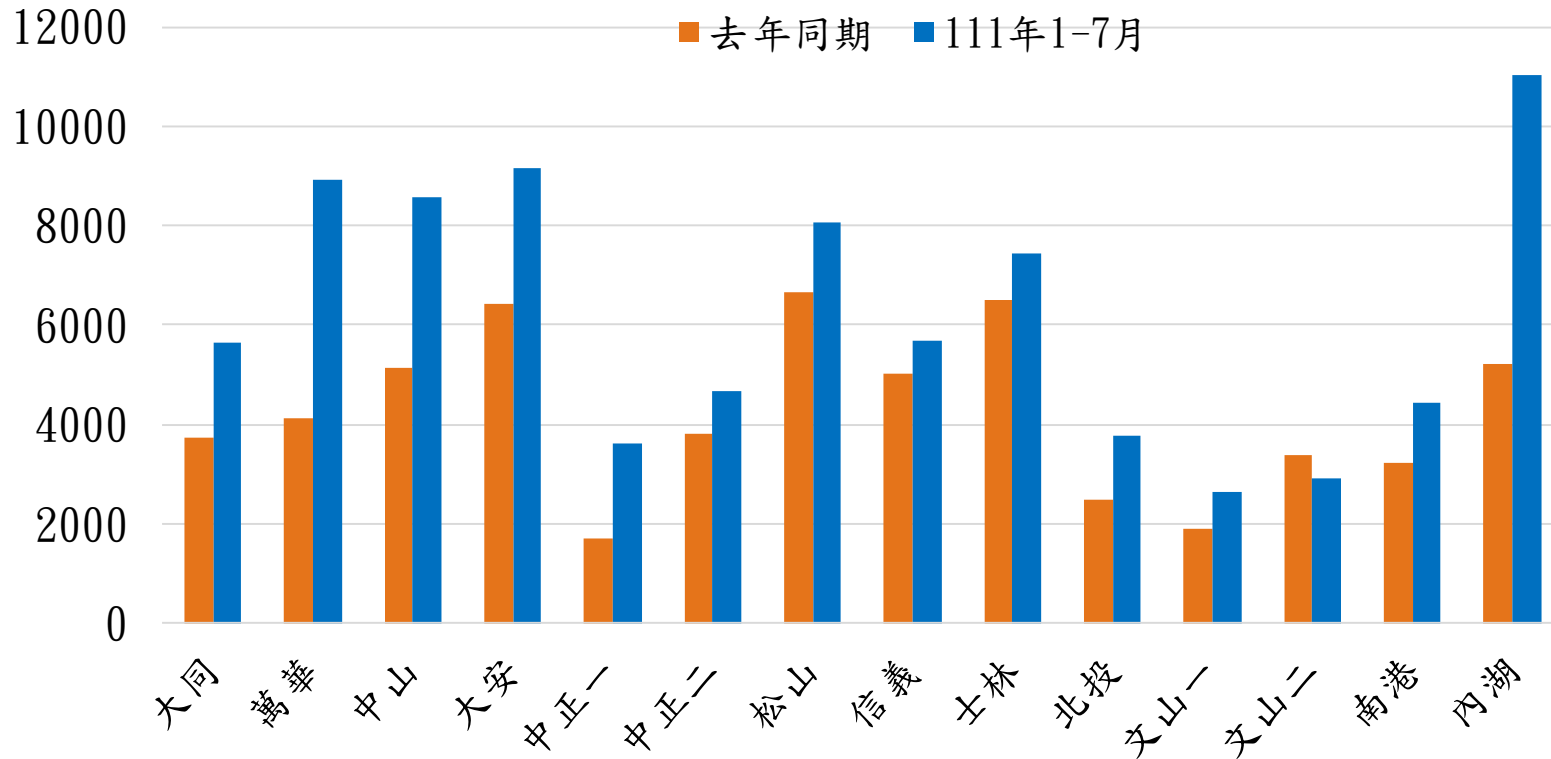
歷年(1-7月)違反號誌管制取締及肇事件數長期趨勢



備註:事故類別為A1、A2類。違反號誌管制肇事因調查研判時程，統計期間為1-6月。

為防制違反號誌管制交通事故，本局加強取締違反號誌管制，肇事件數呈下降趨勢。

本局取締違反號誌管制件數統計表



111年1-7月取締違反號誌管制計87,093件，較去年同期增加27,330件，本局將持續依轄區特性落實取締。

參、近期工作重點

因應開學日規劃交通疏導勤務

因應**111年8月30日**本市中、小學111學年度第1學期**開學日**，為避免校區周邊人、車潮增加造成交通衝擊，本局針對本市中、小學校門口、家長接送區及周邊道路重要路口**規劃交通疏導勤務**，**派遣員警執行交通疏導、路況查報及違停車輛取締**，以維學童通學安全。



報告完畢 敬請指教