

臺北市政府交通會報112年第10次會議

# 本市交通執法及事故分析報告案

提報單位：臺北市政府警察局  
交通警察大隊

# 大綱

壹、交通事故分析

貳、本局第3季事故防制計畫執行情形

參、近期工作重點

# 壹、交通事故分析

## 一、六都交通事故統計

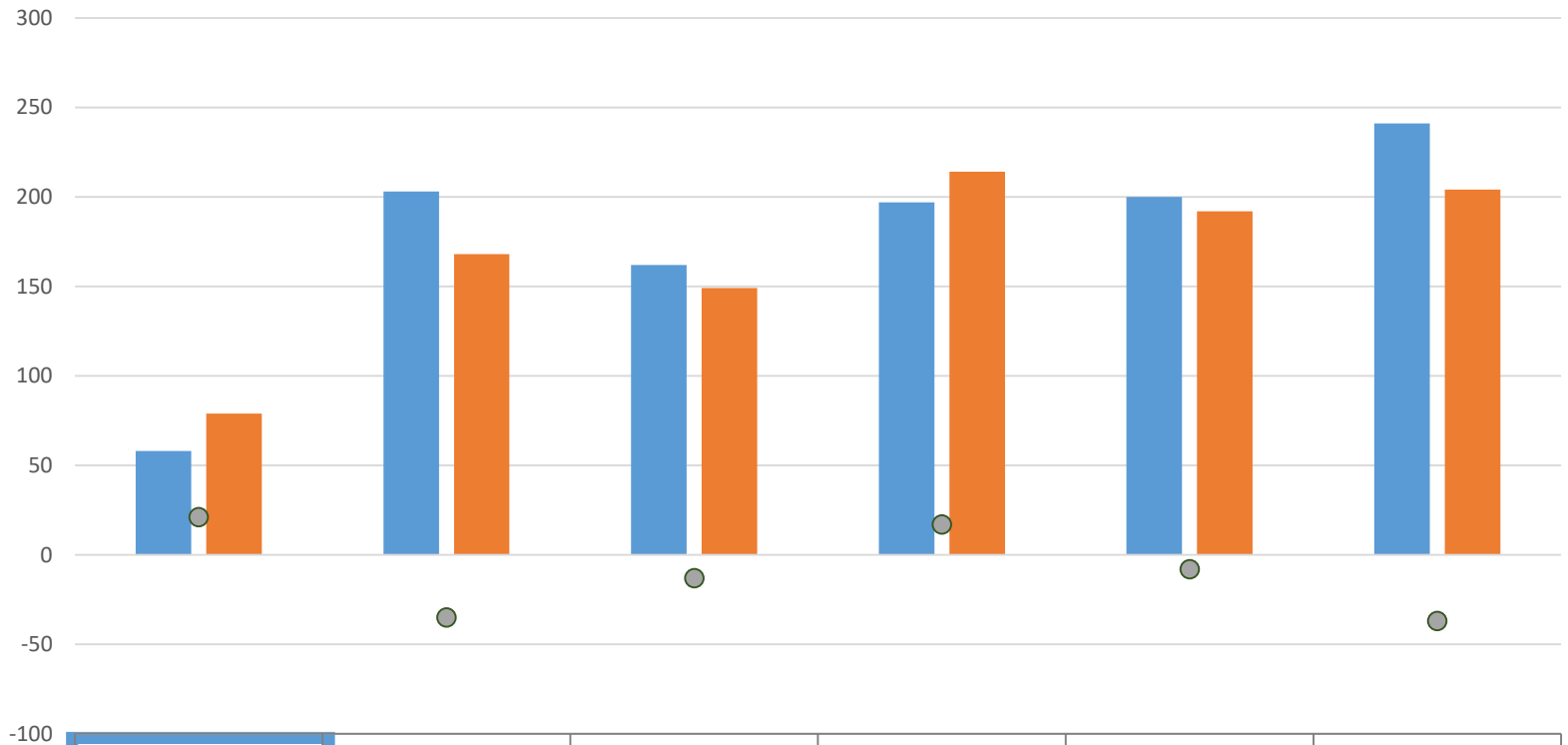
六都每十萬人A1交通事故死亡人數統計表	
六都	112年1-9月
臺北市	2.02
新北市	2.63
桃園市	4.60
臺中市	4.44
臺南市	7.07
高雄市	4.07

六都A1交通事故死亡人數			
六都	112年1-9月	111年1-9月	增減人數
臺北市	50	40	+10
新北市	105	135	-30
桃園市	105	115	-10
臺中市	125	154	-29
臺南市	131	110	+21
高雄市	111	132	-21

(一)本市112年1-9月每十萬人口A1死亡人數2.02人。

(二)本市112年1-9月A1死亡人數50人，與去年同期相比增加10人。

## 30日交通事故死亡人數統計



	臺北市	新北市	桃園市	臺中市	臺南市	高雄市
■ 111年1-8月	58	203	162	197	200	241
■ 112年1-8月	79	168	149	214	192	204
● 相較	+21	-35	-13	+17	-8	-37

(三) 依據交通部統計112年1-8月交通事故30日內死亡人數，本市為79人，與去年同期58人比較，增加21人。

## 二、交通事故死傷數據

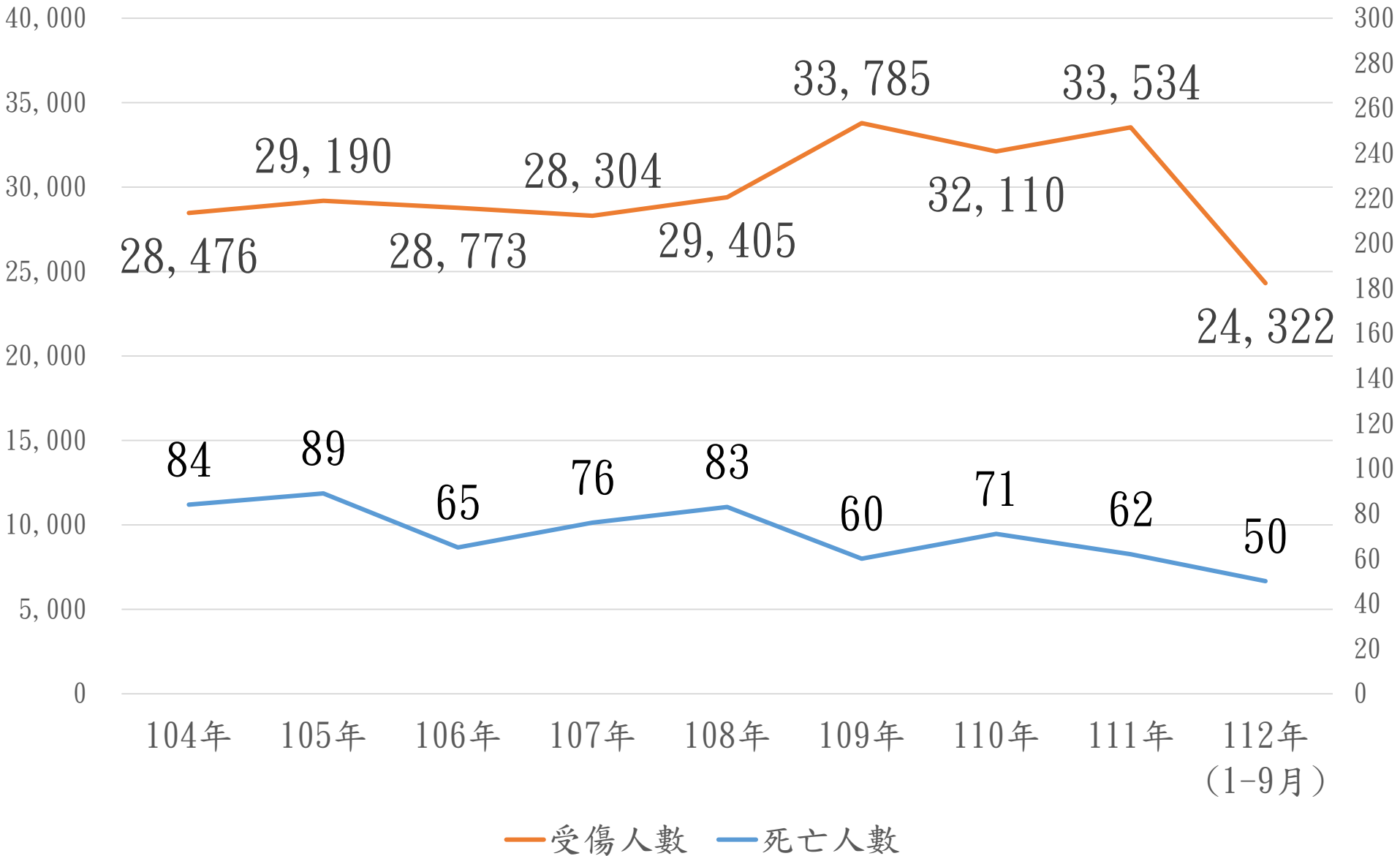
### (一)本市死傷事故概況：

112年1-9月發生A1、A2類交通事故死亡50人、受傷2萬4,322人，與去年降低5%為目標值相較，**死亡人數增加5人(+11.1%)**、**受傷人數增加429人(+1.8%)**。

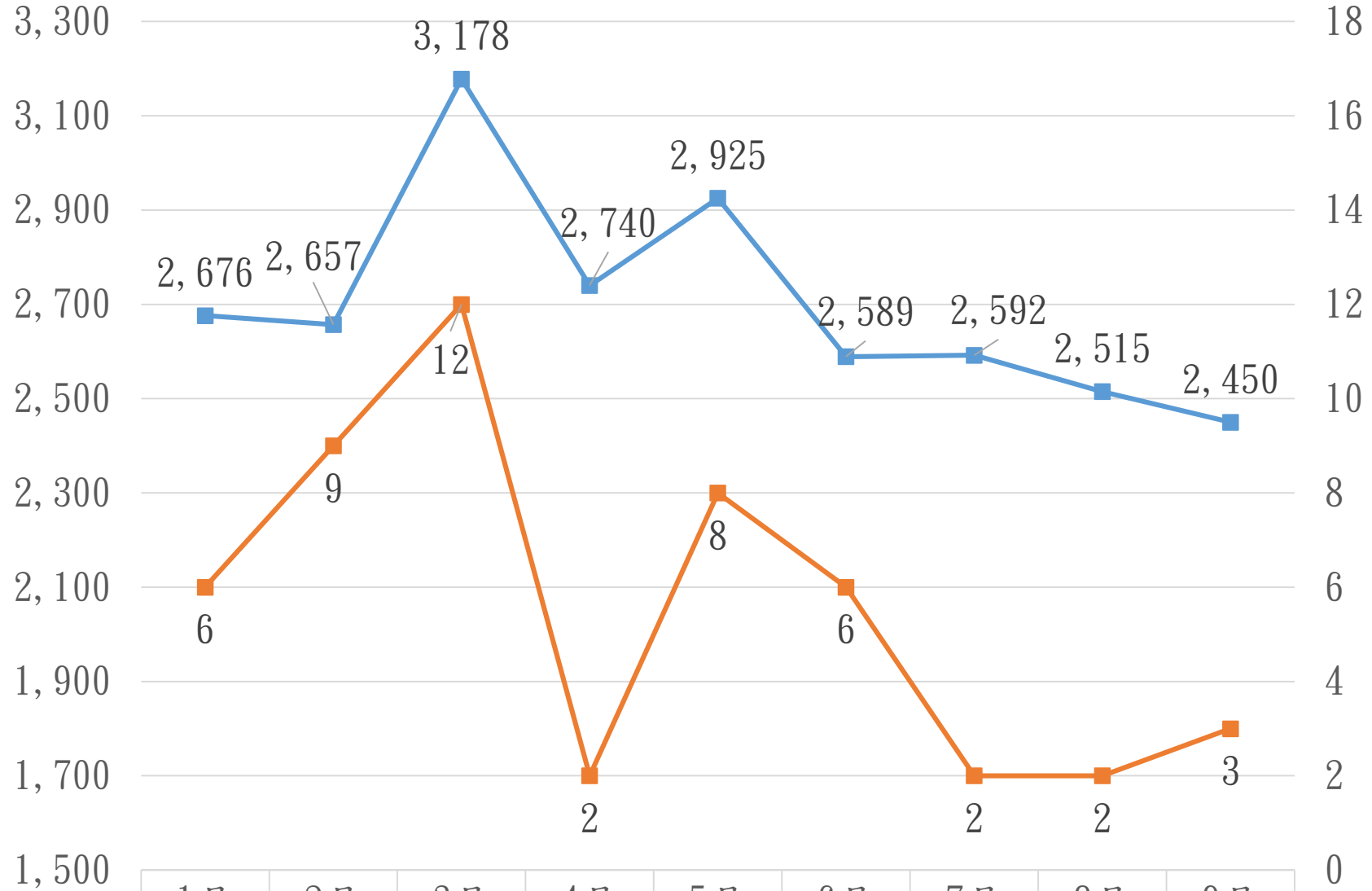
A1、A2事故	112年1-9月	111年1-9月	增減情形	目標值 (較去年減少5%)	增減情形
死亡人數	50	40	增加10人 (+25.0%)	45	增加5人 (+11.1%)
受傷人數	24,322	24,370	減少48人 (-0.2%)	23,893	增加429人 (+1.8%)

## (二) 本市歷年交通事故死傷人數統計：

### 104年至112年9月交通事故死傷人數趨勢圖



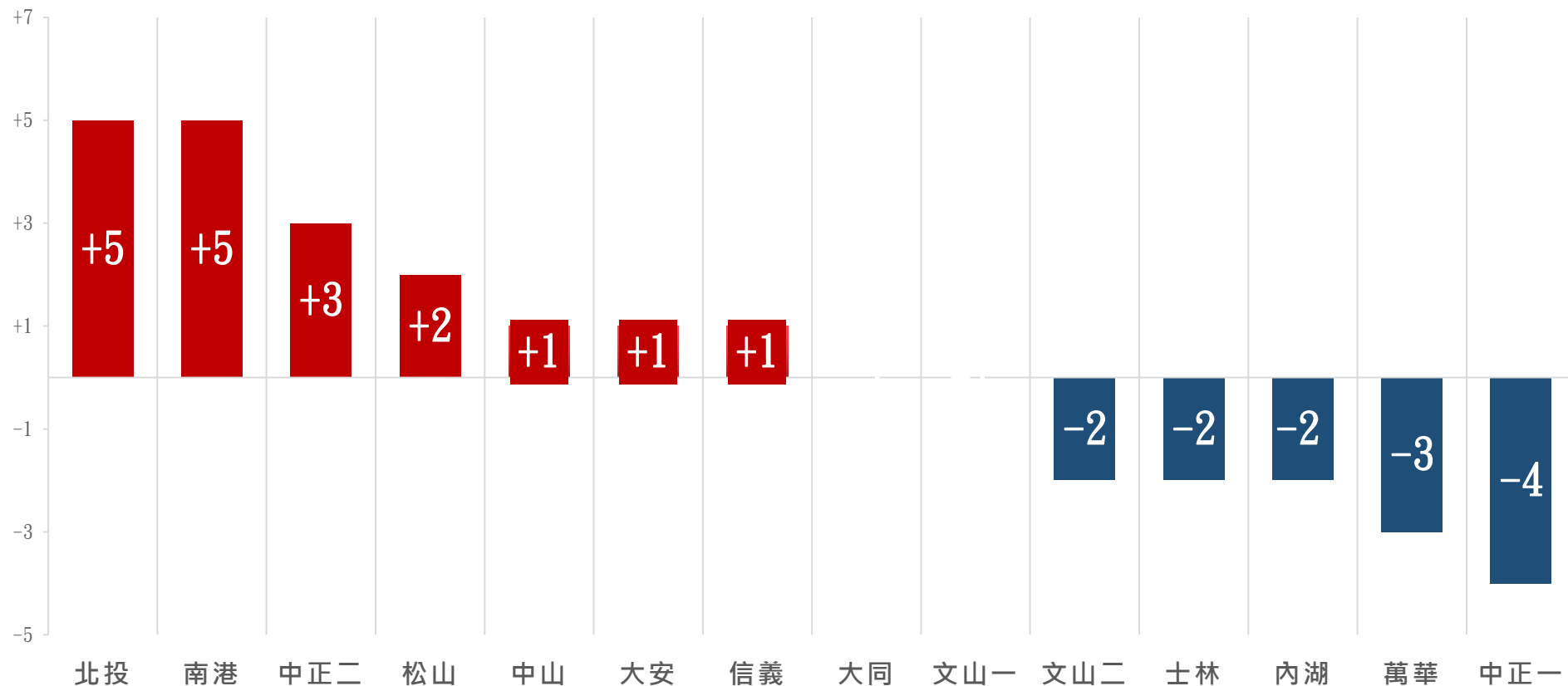
### (三) 本市112年每月事故發生趨勢： 112年1-9月死亡、受傷人數趨勢圖



	1月	2月	3月	4月	5月	6月	7月	8月	9月
■ 112年受傷人數	2,676	2,657	3,178	2,740	2,925	2,589	2,592	2,515	2,450
■ 112年死亡人數	6	9	12	2	8	6	2	2	3

# 三、應積極防制項目：死亡人數

## 各分局1-9月死亡人數與目標值比較



備註：依交通部每年死亡人數下降5%目標，設定本市112年目標值為111年死亡人數62人下降5%(59人)。

本市1-9月發生A1類交通事故死亡50人，以北投、南港分局(增加5人)最多、中正第二分局(增加3人)次之。



## (一)車種與發生時段分析：

時段	23-1時	1-3時	3-5時	5-7時	7-9時	9-11時
汽車	-	-	-	1	-	-
機車	1	-	1	3	3	2
行人	1	-	2	4	2	3
慢車	-	-	-	-	-	1
合計	2	-	3	8	5	6
時段	11-13時	13-15時	15-17時	17-19時	19-21時	21-23時
汽車	-	-	2	-	-	-
機車	3	1	-	4	1	5
行人	-	-	-	5	2	1
慢車	-	-	1	1	-	-
合計	3	1	3	10	3	6

以17-19時下午尖峰時段10件最多、5-7時清晨時段8件次之。

## (二)車種與年齡層分析：

年齡層	18-25歲	26-29歲	30-39歲	40-49歲	50-59歲	60-64歲	65歲以上	合計
汽車	-	-	-	-	2	-	1	3
機車	6	3	3	2	4	1	5	24
行人	-	-	-	-	1	1	18	20
慢車	-	-	-	-	-	-	3	3
合計	6	3	3	2	7	2	27	50

- 1、車種：以「機車」24人最多、「行人」20人次之。
  - (1)「機車」24人中，屬本市高風險防制重點對象「65歲以上高齡機車族群」5人、「18-25歲年輕機車族群」6人(大學生5人、高中生1人)。
  - (2)「行人」20人中，18人為65歲以上高齡長者。
- 2、年齡層：以「65歲以上」高齡年長者27人最多，其中以高齡行人18人最多。

### (三) 肇事原因分析：

#### 1、機車(24件)：

項目	肇事主因	件數
具體違規行為 (警方可執法防制)	違反號誌管制	3件
	搶越行人穿越道、吸食毒品駕車、違規停車	各1件
非具體違規行為 (駕駛疏忽行為，難以 執法防制)	未注意車前狀況	9件
	未保持行車安全距離、起駛未讓其他車輛	各2件
	左轉彎未讓直行車先行、變換車道或方向不當、駕駛失控、向左變換行向未注意其他車輛、不明原因肇事	各1件

(1) 屬具體違規行為(警方可執法防制)計6件，分別為「違反號誌管制」3件、「搶越行人穿越道」、「吸食毒品駕車」及「違規停車」各1件。

(2) 非具體違規行為(駕駛疏忽行為，難以執法防制)計18件，以「未注意車前狀況」9件最多、「未保持行車安全距離」、「起駛未讓其他車輛」各2件次之。

## 2、行人(20件)：

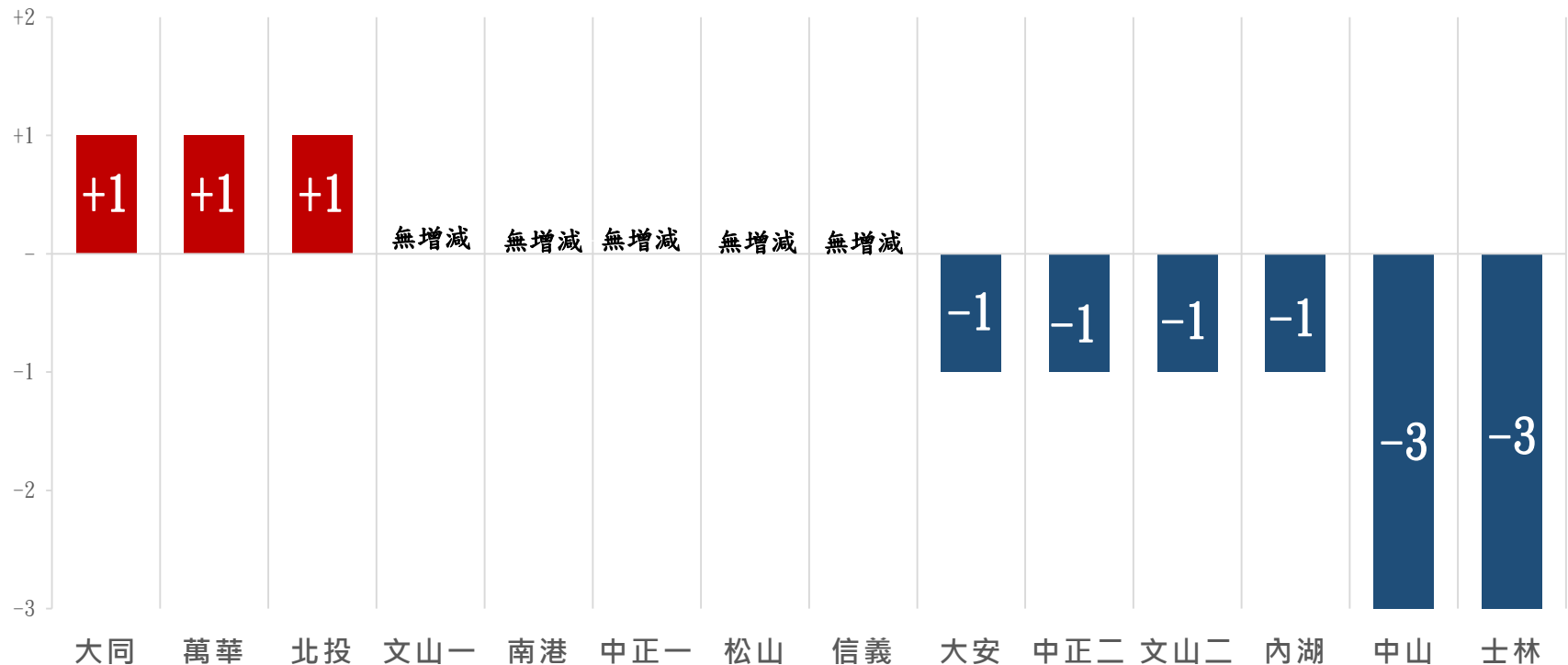
車種	肇事原因	件數
行人	闖紅燈	10件
	不依規定擅自穿越車道	4件
	尚未發現肇事因素	6件
車輛	搶越行人穿越道	11件
	未注意車前狀況	5件
	倒車時未注意其他行人	2件
	尚未發現肇事因素	2件

- (1) 行人自身違規計14件，肇事原因以「闖紅燈」10件最多、「不依規定擅自穿越車道」4件次之。
- (2) 車輛肇事原因以「搶越行人穿越道」11件最多、「未注意車前狀況」5件次之。

# 貳、本局第3季事故防制計畫執行情形

## 一、事故發生情形：(死亡部分)

(一) 112年第3季本市發生A1類交通事故7件、死亡7人，較去年同期減少7件、死亡減少7人。



備註：本表統計本市7月1日至9月30日止A1類交通事故死亡人數與去(111)年同期比較增減

# 一、事故發生情形：(死亡部分)

## (二) 本市第3季A1事故一覽表

編號	日期	時間	地點	行政區	死亡車種及年齡
1	7月5日	7:11	北投路1段與三合街2段口	北投區	行人 (男81歲)
2	7月12日	10:12	芳蘭路與長興街口	大安區	行人 (男54歲)
3	8月6日	21:52	仁愛路3段與復興南路1段口	大安區	普重機 (男20歲)
4	8月15日	21:17	忠孝橋往台北市	萬華區	普重機 (男22歲)
5	9月6日	23:03	木新路2段與恆光街口	文山區	普重機 (男19歲)
6	9月16日	10:30	南京西路與南京西路155巷 口	大同區	行人 (男98歲)
7	9月18日	18:56	南湖大橋 (南港往內湖方向)	南港區	普重機 (男47歲)

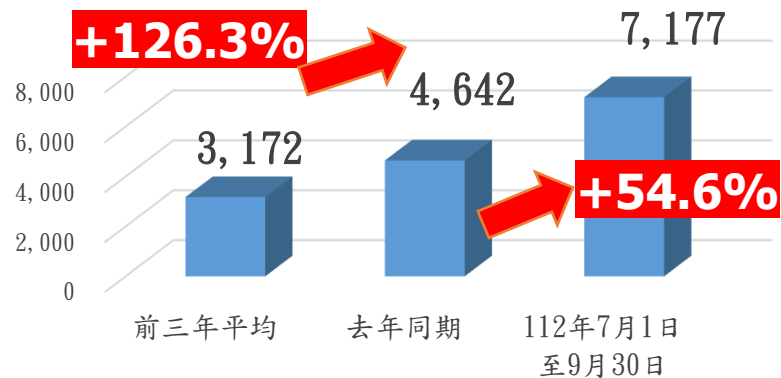
# 一、事故發生情形：(受傷部分)

112年第3季本市發生A2類交通事故5,647件、受傷7,557人，較去年同期減少873件、受傷減少1,085人。

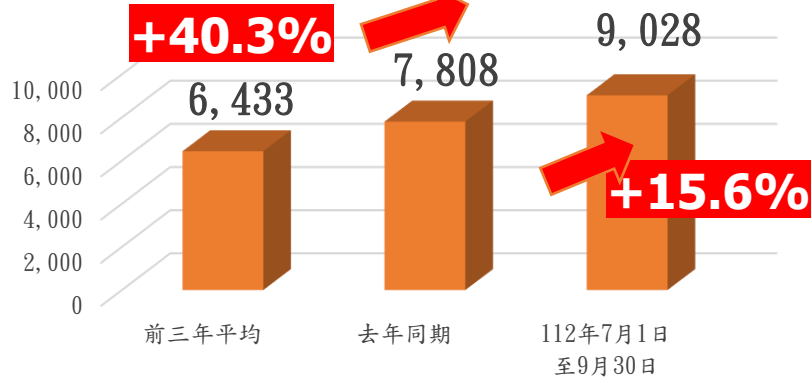
單位	112年第3季		111年第3季		同期比較	
	A2 發生件數	受傷人數	A2 發生件數	受傷人數	A2 發生件數	受傷人數
合計	5,647	7,557	6,520	8,642	-873	-1085
大同分局	376	532	384	540	-8	-8
萬華分局	386	560	481	689	-95	-129
中山分局	790	1008	876	1145	-86	-137
大安分局	609	801	676	874	-67	-73
中正一分局	321	414	410	551	-89	-137
中正二分局	227	283	259	339	-32	-56
松山分局	345	461	370	492	-25	-31
信義分局	539	698	582	726	-43	-28
士林分局	478	663	587	791	-109	-128
北投分局	428	610	548	743	-120	-133
文山一分局	259	339	288	363	-29	-24
文山二分局	137	179	191	254	-54	-75
南港分局	220	306	294	387	-74	-81
內湖分局	532	703	574	748	-42	-45

## 二、本局各分局第3季執法統計(加強高風險對象事故防制計畫)：

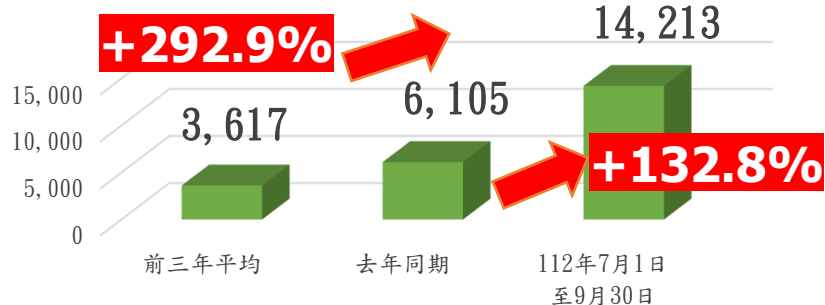
### 取締汽、機車不停讓行人件數



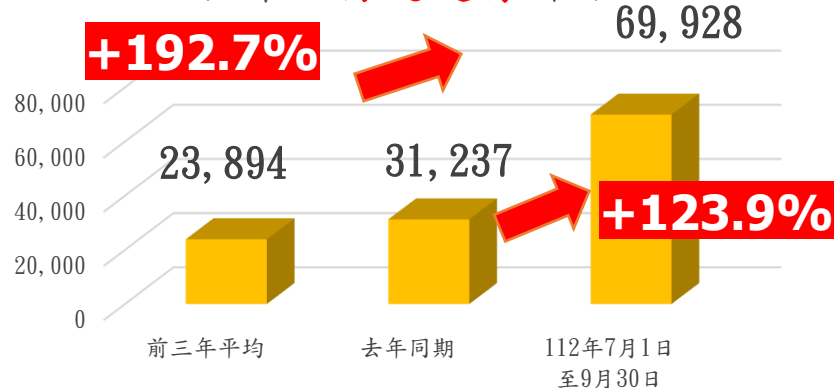
### 取締行人違規件數



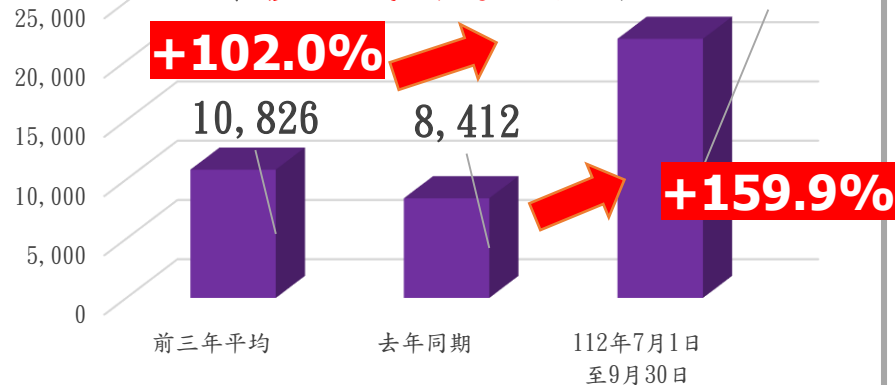
### 取締車輛違規行駛人行道件數



### 取締人行道違停件數



### 取締移動式測速照相件數





## 二、本局各分局第3季執法統計(加強高風險對象事故防制計畫)：

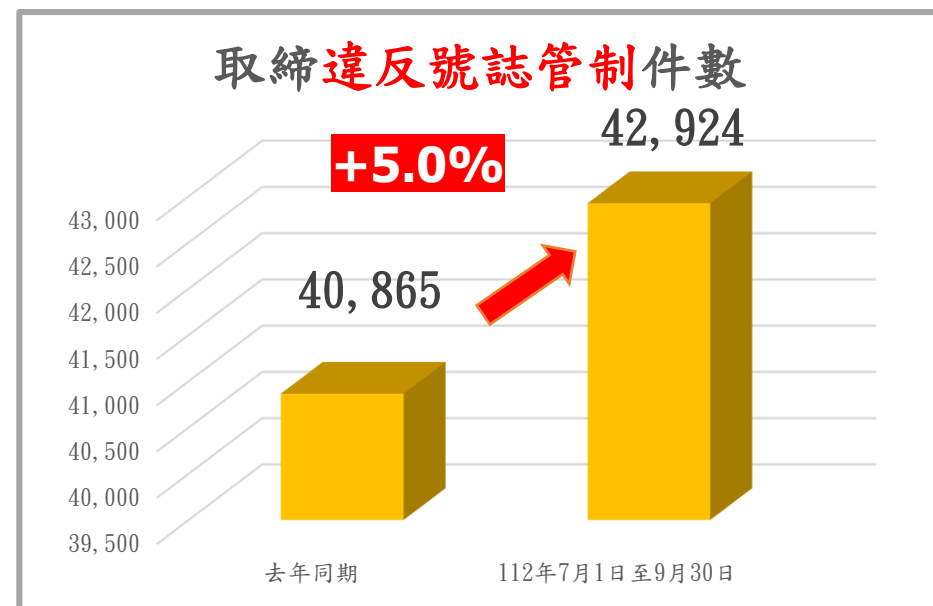
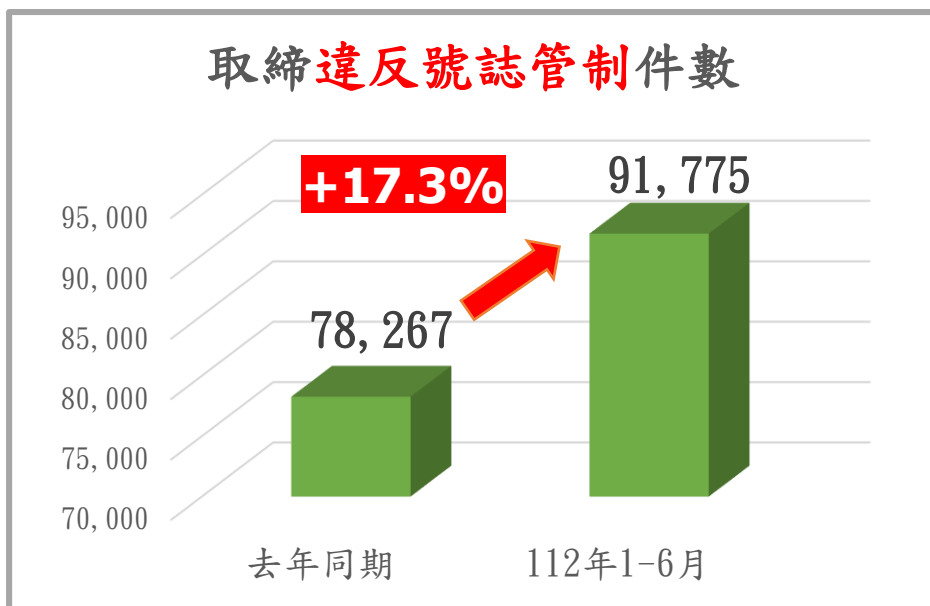
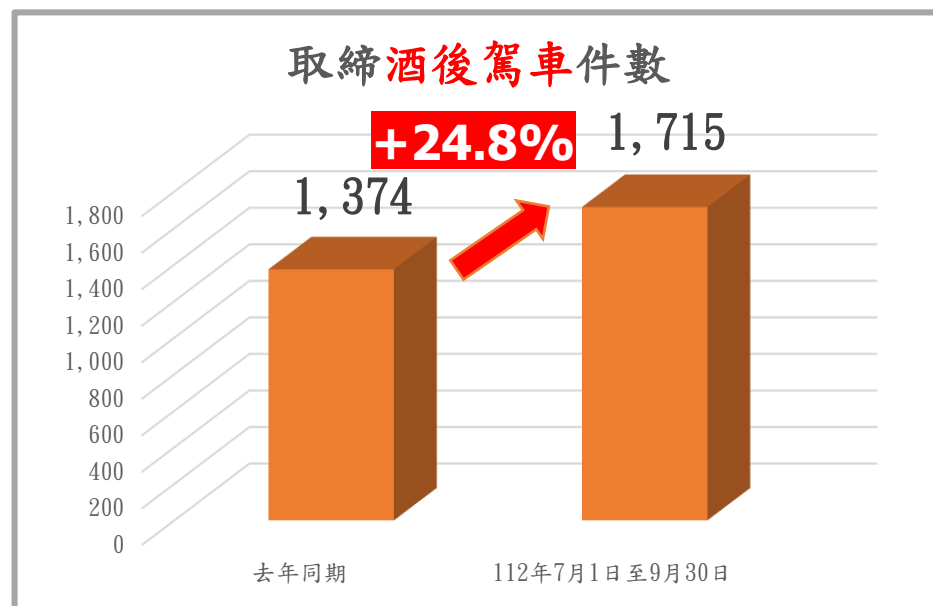
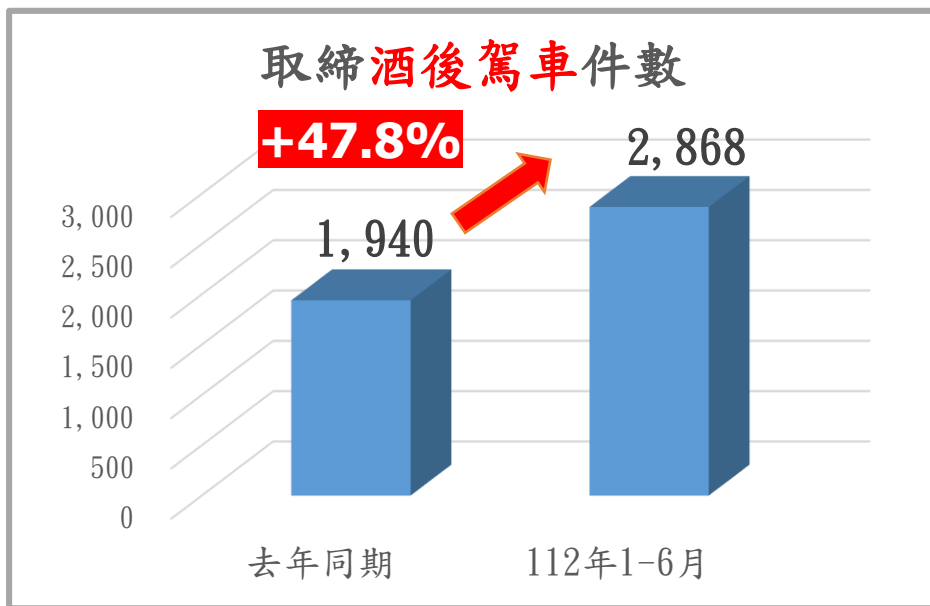
各分局執法件數如附件，請接續執行**執法取締**工作。

警察局執行第3季加強高風險對象事故防制計畫執法件數統計表

時間：112年7月1日至9月30日止

單位	汽、機車 不停讓行人			行人違規			車輛 違規行駛人行道			人行道違停			移動式測速照相			總計
	本期	參考值	增減	本期	參考值	增減	本期	參考值	增減	本期	參考值	增減	本期	參考值	增減	
合計	7,177	3,172	4,005	9,028	6,433	2,595	14,213	3,617	10,596	69,928	23,894	46,034	21,865	10,826	11,039	122,211
大同	485	261	224	414	356	58	755	321	434	4,723	1,589	3,134	2,283	839	1,444	8,660
萬華	369	235	134	452	502	-50	414	154	260	5,826	1,966	3,860	1,468	787	681	8,529
中山	747	389	358	469	377	92	1,763	291	1,472	8,940	3,285	5,655	1,164	895	269	13,083
大安	785	321	464	562	422	140	2,183	600	1,583	9,381	3,157	6,224	2,639	999	1,640	15,550
中正一	321	125	196	806	457	349	755	244	511	4,751	1,535	3,216	3,168	2,568	600	9,801
中正二	532	184	348	940	538	402	1,003	122	881	4,568	1,028	3,540	191	120	71	7,234
松山	487	175	312	694	324	370	1,115	146	969	6,615	2,483	4,132	618	374	244	9,529
信義	457	276	181	763	493	270	1,313	549	764	4,244	3,246	998	1,021	398	623	7,798
士林	727	288	439	969	843	126	1,369	404	965	6,517	1,170	5,347	3,137	1,001	2,136	12,719
北投	440	137	303	518	374	144	754	83	671	2,848	846	2,002	1,339	337	1,002	5,899
文山一	263	125	138	297	202	95	298	116	182	1,339	446	894	774	521	253	2,971
文山二	353	184	169	380	306	74	473	235	238	1,866	437	1,429	715	569	146	3,787
南港	294	157	137	517	365	152	609	217	392	2,303	1,037	1,266	1,348	676	672	5,071
內湖	917	315	602	1,247	873	374	1,409	137	1,272	6,007	1,669	4,338	2,000	743	1,258	11,580

## 二、本局第3季其他重點執法工作執法統計：



### 三、本局第3季交通安全宣導統計：

統計本局7月1日至9月30日運用媒體宣導1,672場次（含發布新聞稿114篇、召開記者會5場、運用電視牆1,553處）、製作宣導影片78支、辦理宣導活動966場及執行創意宣導方式54項；本局將持續加強交安宣導工作。



## 三、本局第3季交通安全宣導統計：

各分局宣導件數如附件，請接續執行**交安宣導**工作。

警察局執行第3季加強高風險對象交通事故防制計畫**宣導件數統計表**

統計期程：112年7月1日至9月30日

分局別	運用媒體宣導			製作宣導影片	辦理宣導活動		創意宣導方式
	發布新聞稿	召開記者會	運用電視牆	運用臉書、 Youtube平台、 LINE群組	主辦宣導活動	協辦宣導活動	創意宣導作為
合計	114	5	1,553	78	151	815	54
大同	5	0	90	11	9	23	3
萬華	6	2	54	6	8	47	3
中山	18	0	41	4	14	47	4
大安	10	0	104	7	8	62	4
中正一	6	0	56	5	8	63	5
中正二	9	0	128	5	23	35	5
松山	7	0	104	4	10	159	3
信義	9	0	143	4	10	78	3
士林	7	0	179	5	20	48	3
北投	12	3	173	6	25	59	9
文山一	3	0	195	5	2	62	3
文山二	9	0	123	4	0	48	3
南港	7	0	96	8	10	25	3
內湖	6	0	67	4	4	59	3

# 參、近期工作重點

## 一、持續加強交通事故防制工作：

警察局鑑於本市第1季A1事故發生異常增加，遂於3月22日及7月3日分別制定112年第2、3季交通事故防制計畫，針對易肇事違規行為加強宣導、執法後，A1事故死亡人數明顯減少，逐漸恢復平穩，將賡續執行第4季交通事故防制計畫，針對「車輛不停讓行人」、「行人違規」、「車輛行駛人行道」、「人行道違規停車」及「移動式測速取締」等5項易肇事違規行為加強取締，期透過執法強度及宣導廣度，降低事故發生，以維用路人通行安全。



# 參、近期工作重點

## 二、「長庚紀念醫院2023永慶盃路跑活動」活動交管措施及宣導：

「長庚紀念醫院2023永慶盃路跑活動」訂於10月29日(星期日)5時至10時，假凱達格蘭大道(起、終點)舉行，開放報名人數約2萬1,000人，路跑路線如附圖。警察局業函發交通管制疏導執行計畫，請賽道沿線分局(中正一、大安、中山、士林)妥適規劃勤務，並於期前發布交管措施新聞稿及協請警廣加強宣導改道措施，以維活動期間交通順暢。

📍 3公里休閒組路線圖 (06:10開跑)



📍 10.5公里競賽組路線圖 (06:00開跑)



報告完畢 敬請指教