

臺北市府交通會報112年第12次會議

本市交通執法及事故分析報告案

提報單位：臺北市府警察局
交通警察大隊

大綱

壹、交通事故分析

貳、本局第4季事故防制計畫執行情形

參、近期工作重點

壹、交通事故分析

一、六都交通事故統計

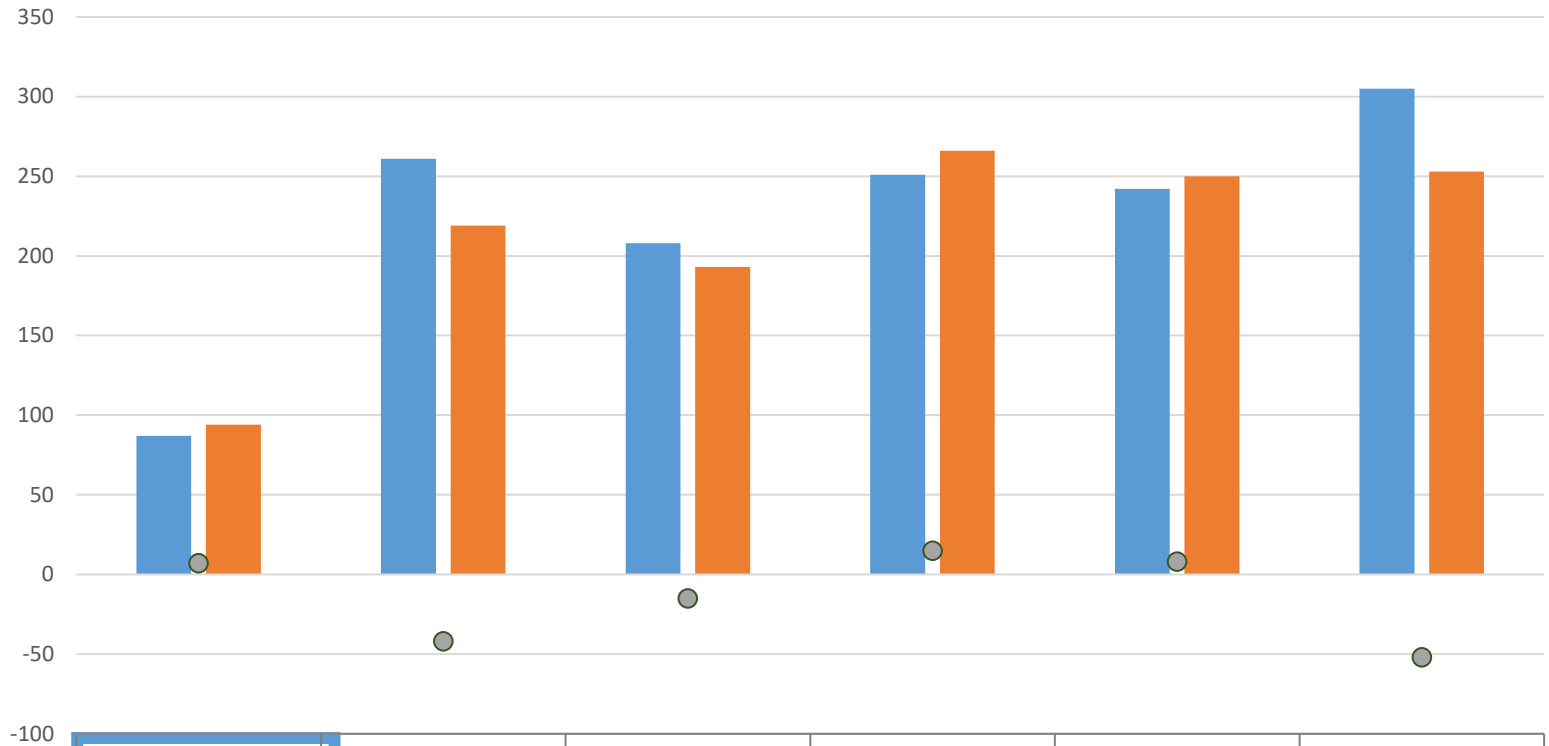
六都	112年1-11月
臺北市	2.30
新北市	3.43
桃園市	6.00
臺中市	5.61
臺南市	8.58
高雄市	5.21

六都	112年1-11月	111年1-11月	增減人數
臺北市	57	57	-
新北市	137	163	-26
桃園市	137	142	-5
臺中市	158	183	-25
臺南市	159	146	+13
高雄市	142	165	-23

(一)本市112年1-11月每十萬人口A1死亡人數2.30人。

(二)本市112年1-11月A1死亡人數57人，與去年同期相比無增減。

30日交通事故死亡人數統計



	臺北市	新北市	桃園市	臺中市	臺南市	高雄市
■ 111年1-10月	87	261	208	251	242	305
■ 112年1-10月	94	219	193	266	250	253
● 相較	+7	-42	-15	+15	+8	-52

(三) 依據交通部統計112年1-10月交通事故30日內死亡人數，本市為94人，與去年同期87人比較，增加7人。

二、交通事故死傷數據

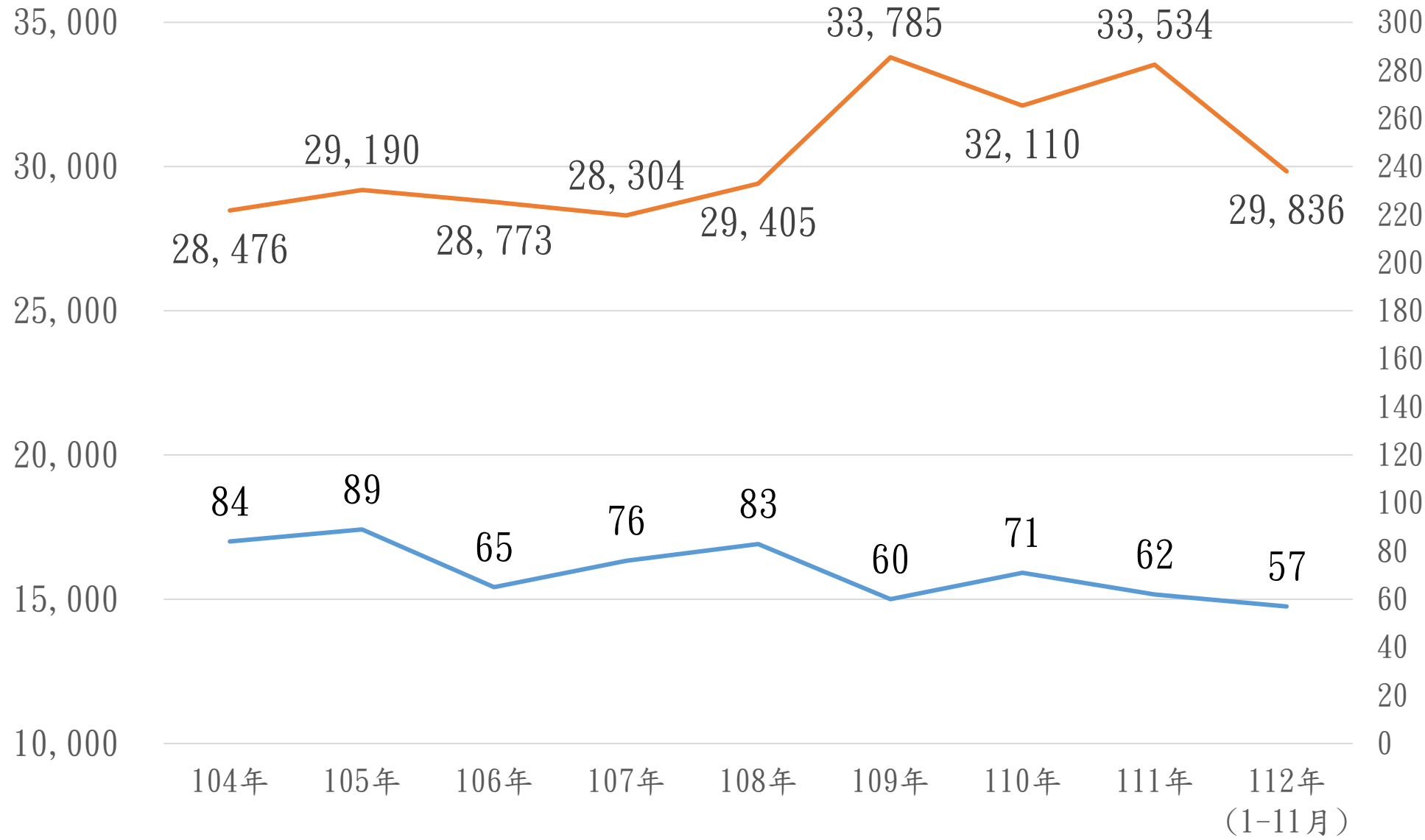
(一)本市死傷事故概況：

112年1-11月發生A1、A2類交通事故死亡57人、受傷2萬9,836人，與去年降低5%為目標值相較，**死亡人數增加2人(+3.6%)**、**受傷人數增加633人(+2.2%)**。

A1、A2事故	112年1-11月	111年1-11月	增減情形	目標值 (較去年減少5%)	增減情形
死亡人數	57	57	無增減	55	增加2人 (+3.6%)
受傷人數	29,836	30,168	減少332人 (-1.1%)	29,203	增加633人 (+2.2%)

(二) 本市歷年交通事故死傷人數統計：

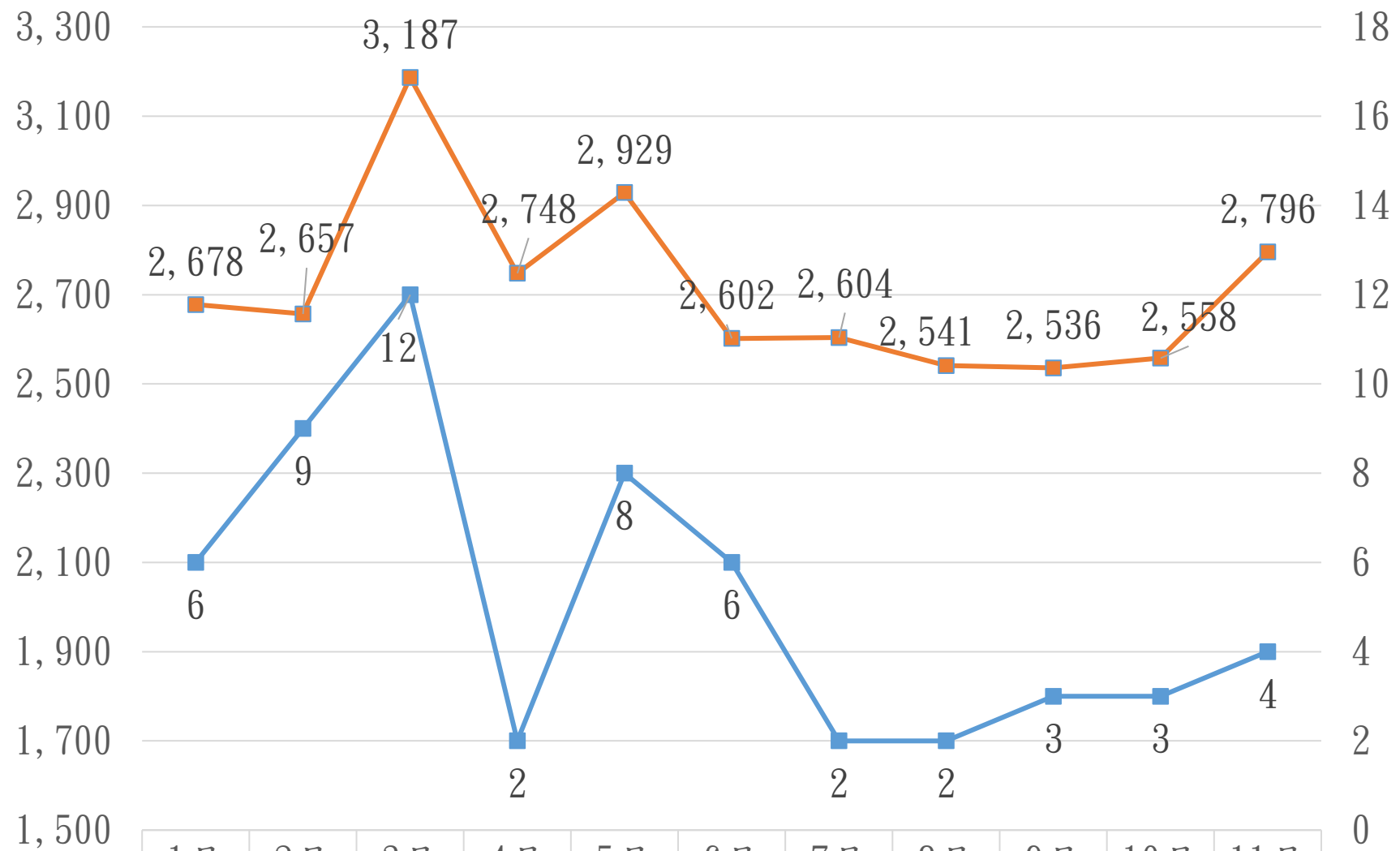
104年至112年11月交通事故死傷人數趨勢圖



—受傷人數 —死亡人數

(三) 本市112年每月事故發生趨勢：

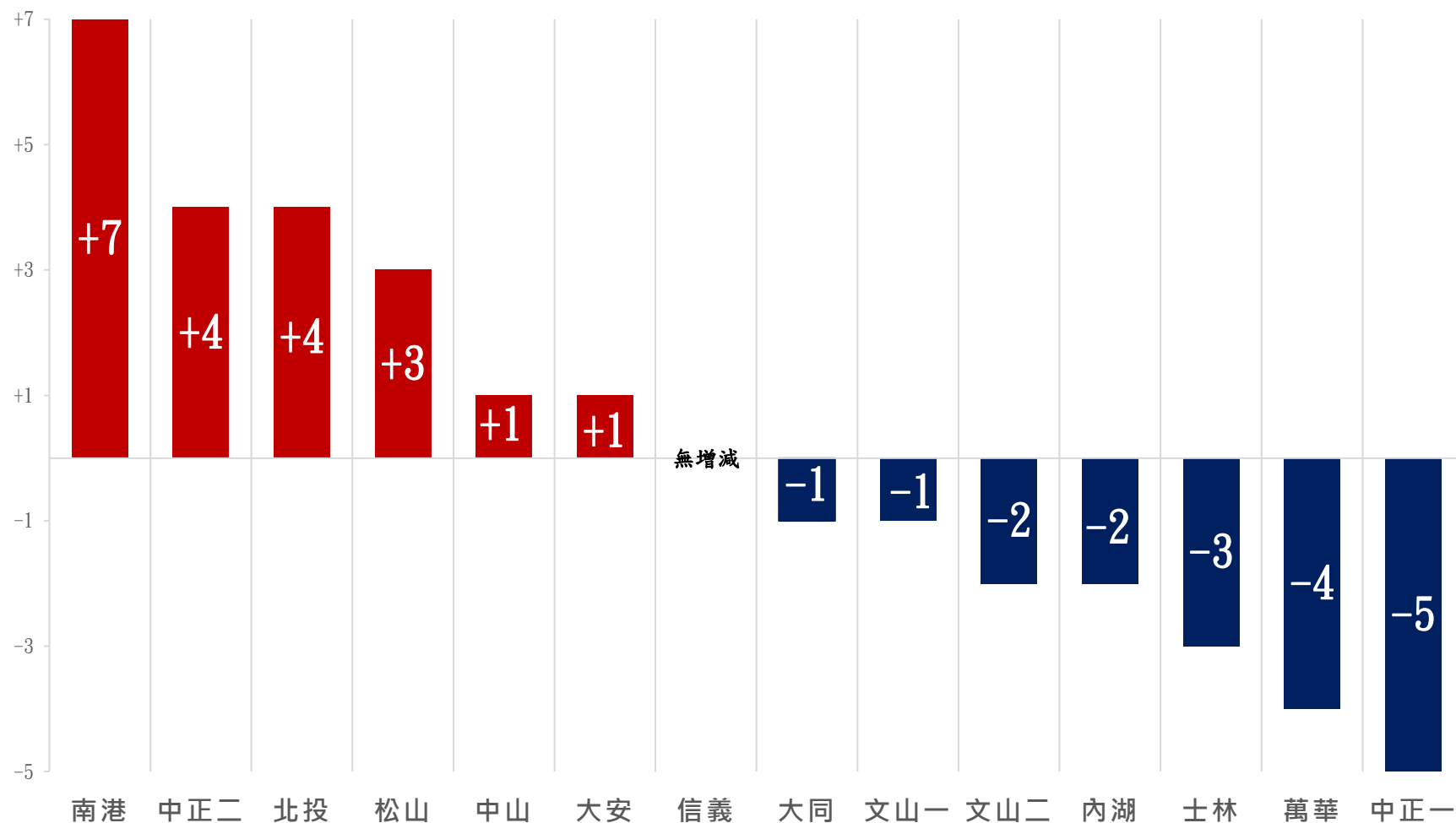
112年1-11月死亡、受傷人數趨勢圖



■ 112年受傷人數	2,678	2,657	3,187	2,748	2,929	2,602	2,604	2,541	2,536	2,558	2,796
■ 112年死亡人數	6	9	12	2	8	6	2	2	3	3	4

三、應積極防制項目：死亡人數

各分局1-11月死亡人數與目標值比較



備註：依交通部每年死亡人數下降5%目標，設定本市112年目標值為111年死亡人數62人下降5%(59人)。

本市1-11月發生A1類交通事故死亡57人，以南港分局增加7人最多，中正第二及北投分局增加4人次之。

(一) 車種與發生時段分析：

時段	23-1時	1-3時	3-5時	5-7時	7-9時	9-11時
汽車	-	-	-	1	-	-
機車	2	-	1	4	3	3
行人	1	-	3	4	3	3
慢車	-	-	-	1	-	1
合計	3	-	4	10	6	7
時段	11-13時	13-15時	15-17時	17-19時	19-21時	21-23時
汽車	-	-	2	-	-	-
機車	3	1	-	4	1	5
行人	-	1	-	5	2	1
慢車	-	-	1	1	-	-
合計	3	2	3	10	3	6

以5-7時清晨時段及17-19時下午尖峰時段各10件最多。

(二)車種與年齡層分析：

年齡層	18-25歲	26-29歲	30-39歲	40-49歲	50-59歲	60-64歲	65歲以上	合計
汽車	-	-	-	-	2	-	1	3
機車	7	3	3	3	4	1	6	27
行人	-	-	-	-	2	1	20	23
慢車	-	-	-	-	1	-	3	4
合計	7	3	3	3	9	2	30	57

1、車種：以「機車」死亡27人最多、「行人」死亡23人次之。

(1)「機車」27人中，屬本市高風險防制重點對象「65歲以上高齡機車族群」6人、「18-25歲年輕機車族群」7人(大學生6人、高中生1人)。

(2)「行人」23人中，20人為65歲以上高齡長者。

2、年齡層：以「65歲以上」高齡年長者30人最多，其中以高齡行人20人最多。

(三) 肇事原因分析：

1、機車(27件)：

項目	肇事主因	件數
具體違規行為 (警方可執法防制)	違反號誌管制 (闖紅燈*2、未依號誌指示左轉*2)	4件
	搶越行人穿越道、吸食違禁品後駕駛失控、違規停車、支線道未讓幹線道車先行	各1件
非具體違規行為 (駕駛疏忽行為，難以執法防制)	未注意車前狀況	10件
	不依規定保持前後車距離、起駛前未讓行進中車輛先行	各2件
	左轉彎未讓直行車先行、向右變換行向未注意其他車輛、向左變換行向未注意其他車輛、不明原因肇事、駕駛失控	各1件

(1) 屬具體違規行為(警方可執法防制)計8件，分別為「違反號誌管制」4件、「搶越行人穿越道」、「吸食違禁品後駕駛失控」、「違規停車」及「支線道未讓幹線道車先行」各1件。

(2) 非具體違規行為(駕駛疏忽行為，難以執法防制)計19件，以「未注意車前狀況」10件最多、「不依規定保持前後車距離」、「起駛前未讓行進中車輛先行」各2件次之。

2、行人(23件)：

車種	肇事原因	件數
行人	闖紅燈	10件
	不依規定擅自穿越車道	5件
	無故於道路任意坐、臥阻礙交通	1件
	行人不在劃設之人行道通行	1件
	尚未發現肇事因素	6件
車輛	搶越行人穿越道	12件
	未注意車前狀況	8件
	倒車時未注意其他行人	2件
	尚未發現肇事因素	1件


(1) 行人自身違規計17件，肇事原因以「闖紅燈」10件最多、「不依規定擅自穿越車道」5件次之。

(2) 車輛肇事原因以「搶越行人穿越道」12件最多、「未注意車前狀況」8件次之。

貳、本局第4季事故防制計畫執行情形

一、事故發生情形：(死亡部分)

(一) 112年第4季(統計至11月)本市發生A1類交通事故7件、死亡7人，較去年同期減少10件、死亡減少10人。



備註：本表統計本市10月1日至11月30日止A1類交通事故死亡人數與去(111)年同期比較增減

一、事故發生情形：(死亡部分)

(二) 本市第4季(統計至11月)A1事故一覽表

編號	日期	時間	地點	行政區	死亡車種及年齡
1	10月3日	8:02	寶清街與寶清街89巷	松山區	行人 (女82歲)
2	10月8日	6:00	明水路417號前	中山區	普重機 (男40歲)
3	10月18日	23:56	堤頂大道二段與港墘路口	內湖區	普重機 (男20歲)
4	11月3日	9:08	潮州街107巷口	大安區	普重機 (男65歲)
5	11月13日	5:36	南港路1段與三重路口	南港區	慢車 (女53歲)
6	11月26日	3:29	中華路2段416巷口	中正區	行人 (男51歲)
7	11月27日	13:02	松河街294號前	南港區	行人 (女76歲)

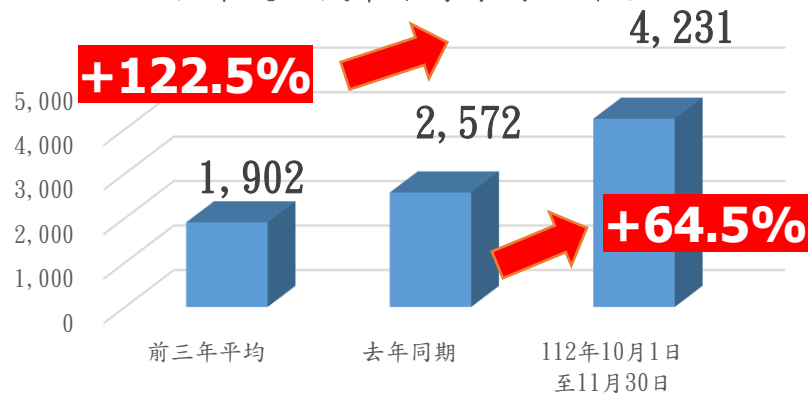
一、事故發生情形：(受傷部分)

112年第4季(統計至11月)本市發生A2類交通事故3,937件、受傷5,354人，較去年同期減少460件、受傷減少444人。

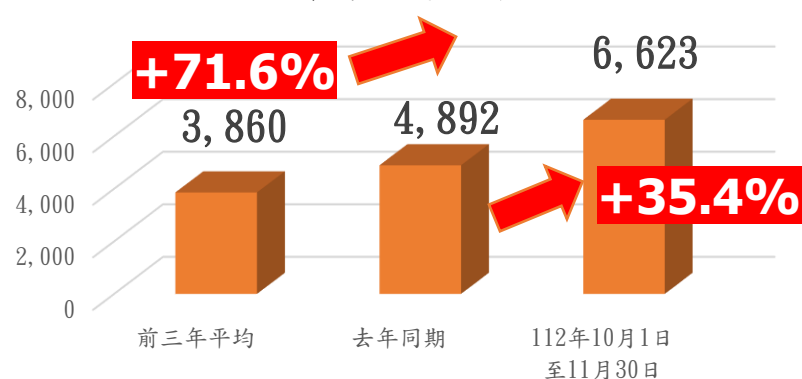
單位	112年第4季(統計至11月份)		111年第4季(統計至11月份)		同期比較	
	A2 發生件數	受傷人數	A2 發生件數	受傷人數	A2 發生件數	受傷人數
合計	3,937	5,354	4,397	5,798	-460	-444
大同分局	268	372	237	346	+31	+26
萬華分局	277	400	285	397	-8	+3
中山分局	547	729	620	793	-73	-64
大安分局	397	539	502	648	-105	-109
中正一分局	177	219	268	353	-91	-134
中正二分局	166	223	175	240	-9	-17
松山分局	227	331	236	296	-9	+35
信義分局	391	503	449	566	-58	-63
士林分局	384	558	384	531	-	+27
北投分局	281	393	334	435	-53	-42
文山一分局	207	260	198	259	+9	+1
文山二分局	125	169	112	148	+13	+21
南港分局	145	210	190	256	-45	-46
內湖分局	345	448	407	530	-62	-82

二、本局各分局第4季執法統計(加強高風險對象事故防制計畫)：

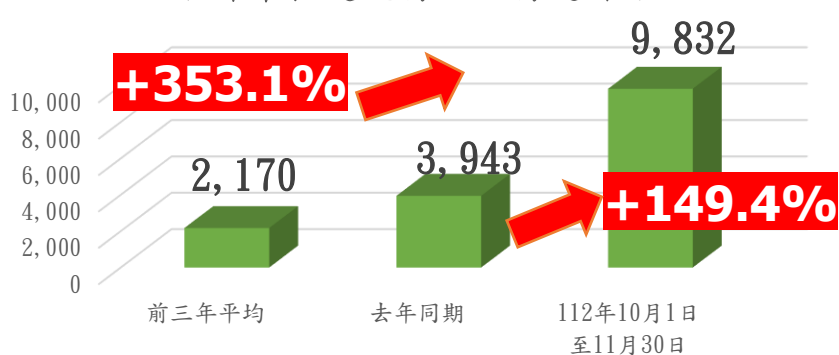
取締汽、機車不停讓行人件數



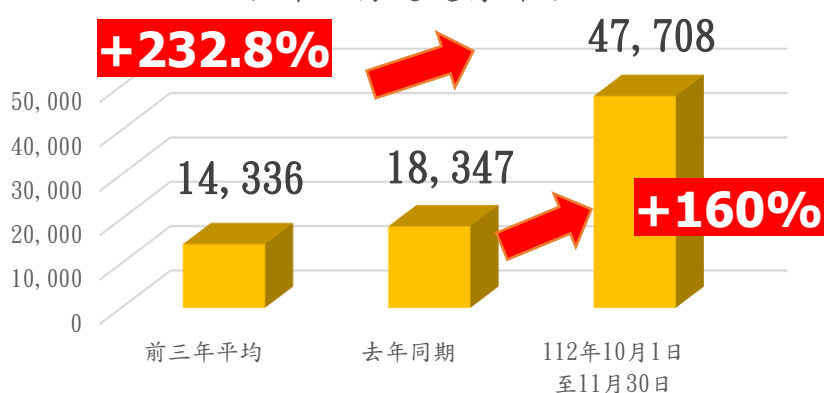
取締行人違規件數



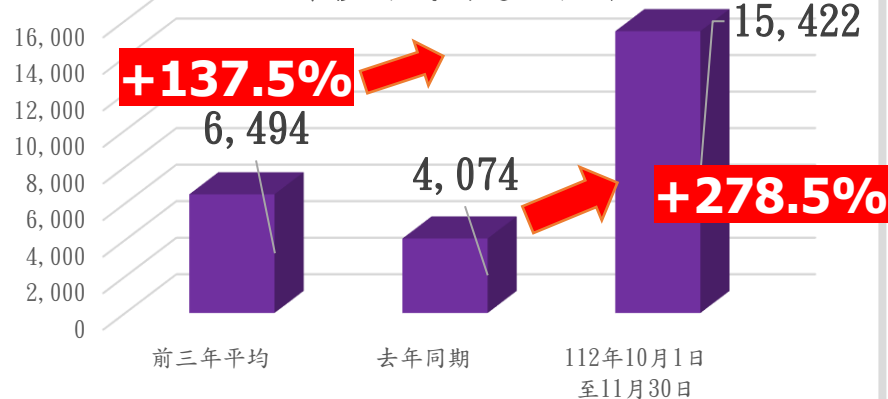
取締車輛違規行駛人行道件數



取締人行道違停件數



取締移動式測速照相件數



二、本局各分局第4季執法統計(加強高風險對象事故防制計畫)：

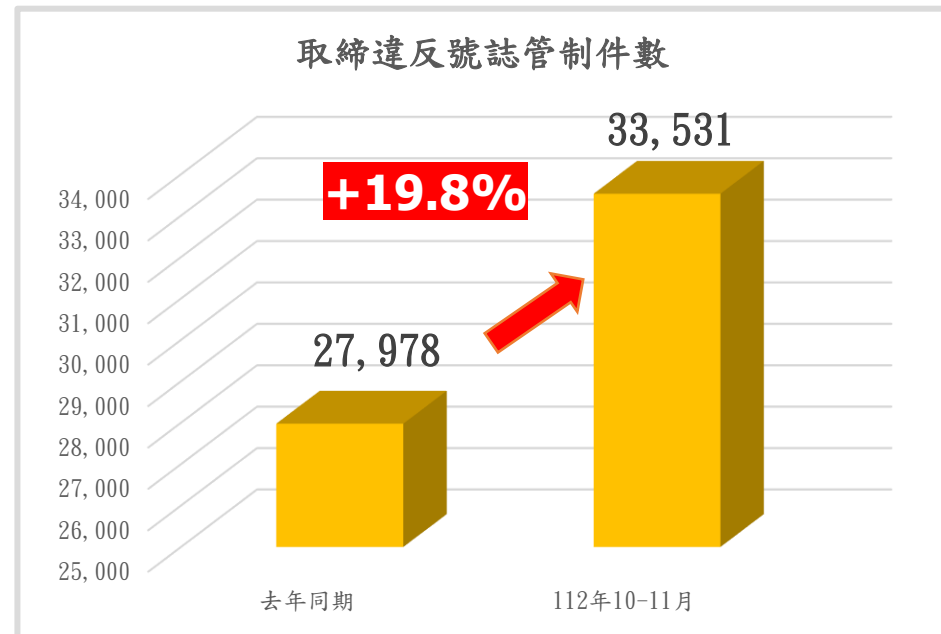
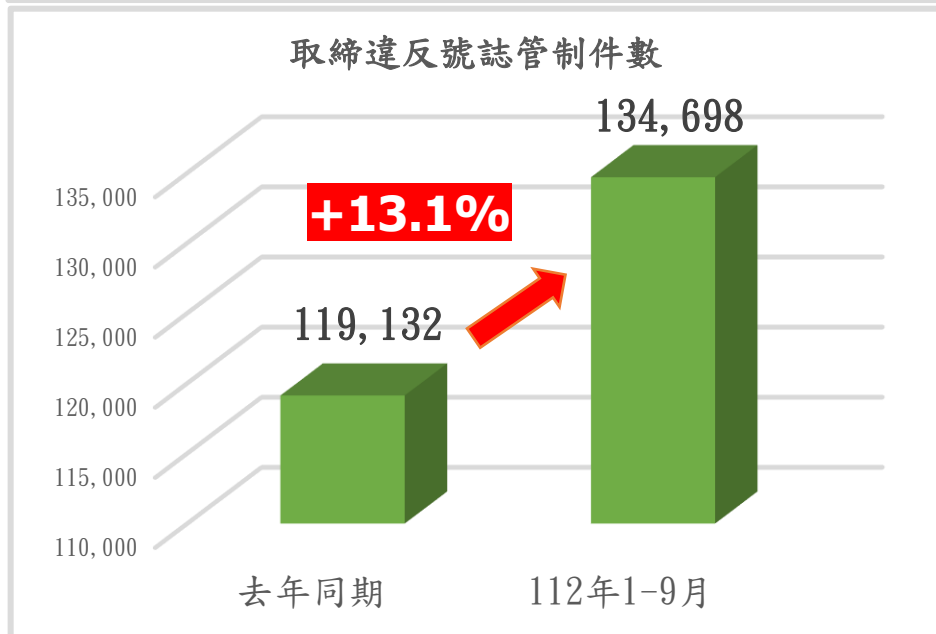
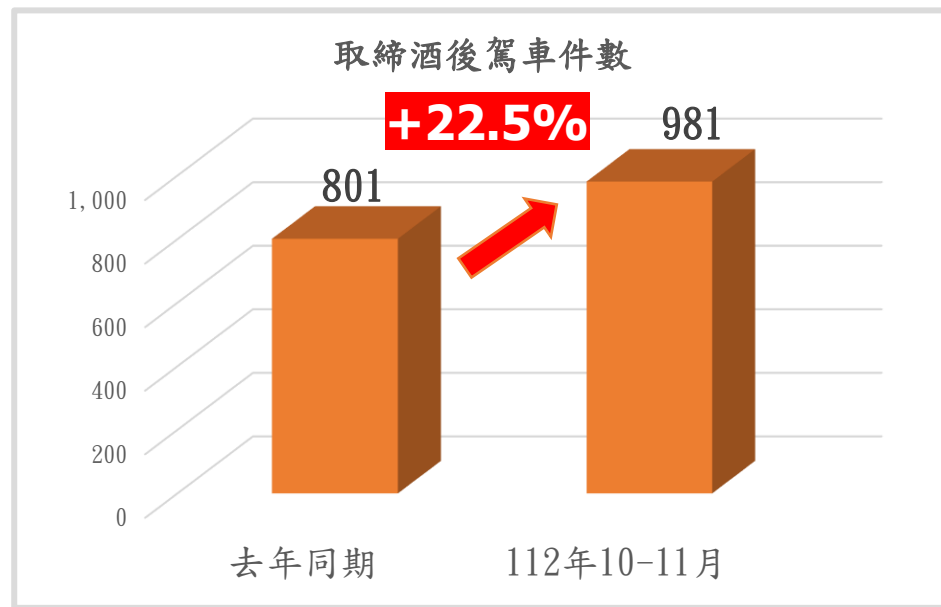
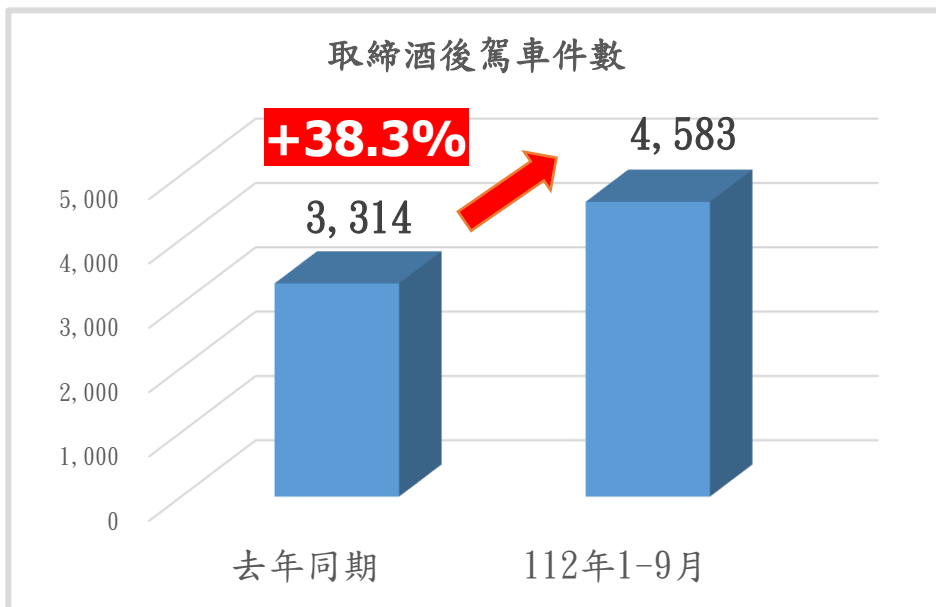
各分局執法件數如附件，請接續執行**執法取締**工作。

112年第4季加強高風險對象交通事故防制計畫「取締件數」統計表

時間：112年10月1日至11月30日止

單位	汽、機車 不停讓行人			行人違規			車輛 違規行駛人行道			人行道違停			移動式測速照相			總計
	本期	前三年 平均	增減	本期	前三年 平均	增減	本期	前三年 平均	增減	本期	前三年 平均	增減	本期	前三年 平均	增減	
合計	4,231	1,902	+2329	6,623	3,860	+2763	9,832	2,170	+7662	47,708	14,336	+33372	15,422	6,494	+8928	83,816
大同	310	157	+153	221	214	+7	507	193	+314	2,821	954	+1867	1,457	502	+955	5,316
萬華	220	141	+79	407	301	+106	433	92	+341	3,433	1,179	+2254	1,170	473	+697	5,663
中山	376	234	+142	400	226	+174	1,161	175	+986	7,040	1,971	+5069	784	537	+247	9,761
大安	488	193	+295	372	253	+119	1,445	360	+1085	6,435	1,894	+4541	1,728	599	+1129	10,468
中正一	185	75	+110	449	275	+174	557	146	+411	3,111	921	+2190	1,879	1,542	+337	6,181
中正二	329	110	+219	587	323	+264	786	73	+713	2,847	616	+2231	252	71	+181	4,801
松山	329	105	+224	557	194	+363	695	87	+608	5,649	1,490	+4159	499	224	+275	7,729
信義	322	166	+156	713	296	+417	971	330	+641	2,888	1,948	+940	502	239	+263	5,396
士林	365	173	+192	704	506	+198	893	242	+651	3,458	702	+2756	2,387	601	+1786	7,807
北投	294	82	+212	618	224	+394	772	50	+722	2,624	508	+2116	938	201	+737	5,246
文山一	181	75	+106	135	121	+14	187	69	+118	828	267	+561	577	312	+265	1,908
文山二	211	110	+101	229	183	+46	325	141	+184	1,024	262	+762	542	342	+200	2,331
南港	146	94	+52	320	219	+101	420	130	+290	1,695	622	+1073	962	407	+555	3,543
內湖	475	189	+286	911	524	+387	680	82	+598	3,855	1,001	+2854	1,745	446	+1300	7,666

二、本局第4季其他重點執法工作執法統計：



三、本局第4季交通安全宣導統計：

統計本局10月至11月30日運用媒體宣導90場次(含發布新聞稿87篇、召開記者會3場)、製作宣導影片52支、辦理宣導活動725場；本局將持續加強交安宣導工作。



三、本局第4季交通安全宣導統計：

各分局宣導件數如附件，請接續執行交安宣導工作。

警察局執行第4季加強高風險對象交通事故防制計畫宣導件數統計表

統計期程：112年10月1日至11月30日

分局別	運用媒體宣導			製作宣導影片	辦理宣導活動		創意宣導方式
	發布新聞稿	召開記者會	運用電視牆	運用臉書、 Youtube平台、 LINE群組	主辦宣導活動	協辦宣導活動	創意宣導作為
合計	87	3	1,073	52	189	536	47
大同	8	0	63	5	29	17	3
萬華	4	3	38	4	4	37	3
中山	11	0	60	4	29	0	3
大安	6	0	72	4	7	39	3
中正一	5	0	59	3	4	50	3
中正二	9	0	80	4	25	3	3
松山	8	0	63	3	5	103	3
信義	6	0	92	3	13	52	3
士林	6	0	126	3	26	44	3
北投	11	0	100	6	34	24	8
文山一	2	0	102	3	2	53	5
文山二	2	0	98	3	0	37	3
南港	5	0	54	5	9	32	1
內湖	4	0	66	2	2	45	3

參、近期工作重點

一、「臺北最High新年城」跨年夜（12月31日）活動

本市跨年晚會「臺北最High新年城」，各教會、百貨商圈、文創園區等將舉辦各項慶祝活動，預期將湧現慶祝之人、車潮，本局業規劃交通疏導勤務，遇車多壅塞時，即時增派警力或運用交通快打機制疏處；另除提前發布新聞稿，提醒用路人避開管制區域外，活動當天隨時提供各廣播電臺插播路況報導，以維交通順暢與安全。



二、「113年元旦總統府升旗典禮」

「中華民國113年元旦總統府升旗典禮」訂於113年1月1日5時至7時假總統府前廣場舉行。本局業規劃交通疏導勤務，並提前發布新聞稿，提醒用路人避開管制區域，以維交通順暢與安全。

中華民國113年元旦總統府升旗典禮交通管制範圍示意圖

- ▲第一階段為人車管制範圍，管制時間112年12月31日(日) 21:00至113年01月01日(一) 04:30
- ▲第二階段為車輛管制範圍，管制時間113年01月01日(一) 04:00-08:00(可依現場實際狀況彈性調整)

4



中華民國113年元旦總統府升旗典禮交通管制範圍示意圖

- ▲第三階段為車輛管制範圍，管制時間113年01月01日(一) 08:00-15:00(可依現場實際狀況彈性調整)

5



報告完畢 敬請指教