

市民大道建復段停車場使用範圍及附屬設施一覽表

1、基地使用範圍：

臺北市中山區市民大道三段（建國南路至復興南路）地下（地下共 1 層）。

(1)設置小型車 178 格（含身心障礙專用停車位 4 格、孕婦及育有 6 歲以下兒童者之停車位 5 格、電動車充電格位 4 格）。

(2)大型重型機車停車格位 1 格。

2、重要附屬設施：依現場點交為主（提供水、電，該水電費用由廠商負擔）。

- (一) 消防系統
- (二) 機電系統
- (三) 污水系統
- (四) 通風設備
- (五) 中央監控

3、市民大道建復段停車場示意圖，如附圖（詳細車格位之配置地點依現場點交為主）。

4、其餘詳細設施依現場點交紀錄為主。

市民大道復敦段停車場使用範圍及附屬 設施一覽表

1、基地使用範圍：

臺北市松山區市民大道四段（復興南路至敦化南路）地下（地下共 2 層）。設置小型車 214 格（含身心障礙專用停車位 5 格、孕婦及育有 6 歲以下兒童者之停車位 4 格、電動車充電格位 4 格）。

2、重要附屬設施：依現場點交為主（提供水、電，該水電費用由廠商負擔）。

- （一）消防系統
- （二）機電系統
- （三）污水系統
- （四）通風設備
- （五）中央監控

3、市民大道復敦段停車場示意圖，如附圖（詳細車格位之配置地點依現場點交為主）。

4、其餘詳細設施依現場點交紀錄為主。

市民大道敦延段停車場使用範圍及附屬 設施一覽表

1、基地使用範圍：

臺北市松山區市民大道四段（敦化南路至延吉街）地下（地下共 2 層）。設置小型車 217 格（含身心障礙專用停車位 5 格、孕婦及育有 6 歲以下兒童者之停車位 6 格、電動車充電格位 4 格）。

2、重要附屬設施：依現場點交為主（提供水、電，該水電費用由廠商負擔）。

- （一）消防系統
- （二）機電系統
- （三）污水系統
- （四）通風設備
- （五）中央監控

3、市民大道敦延段停車場示意圖，如附圖（詳細車格位之配置地點依現場點交為主）。

4、其餘詳細設施依現場點交紀錄為主。

市民大道延吉段停車場使用範圍及附屬 設施一覽表

1、基地使用範圍：

臺北市松山區市民大道四段（延吉街兩側）地下（地下 1 層）。設置小型車 79 格（含身心障礙專用停車位 2 格、孕婦及育有 6 歲以下兒童者之停車位 4 格、電動車充電格位 2 格）。

2、重要附屬設施：依現場點交為主（提供水、電，該水電費用由廠商負擔）。

- （一）消防系統
- （二）機電系統
- （三）污水系統
- （四）通風設備
- （五）中央監控

3、市民大道延吉段停車場示意圖，如附圖（詳細車格位之配置地點依現場點交為主）。

4、其餘詳細設施依現場點交紀錄為主。

市民大道敦延地下停車場主要設施及設備清冊

項次	項目	單位	斜坡道及出入口處	停車空間	管理室	男廁所	女廁所	身障廁所	消防室	排風室	送風室	電氣室	發電機室	配電室	電信機房	儲藏室	1號樓梯	2號樓梯	數量	
一	中央監控系統																			
1	主機、控制盤及管線等	套			1															1
二	水電設備																			
1	發電機	台										1								1
2	排送風機	台								16	8									24
3	日光燈具(LED智慧燈具)	組		966																966
4	高鈉燈	組	13																	13
5	壁燈	顆	8																	8
6	探照燈	顆	4																	4
7	污水馬達(10馬力)			2																2
8	廢水馬達(10馬力)			8																8
三	附屬設施																			
1	立柱式限高架(含車輛超高偵測器與廣播喇叭)	組	1																	1
2	限高桿	組		3																3
3	入口滿車燈標示座(單面)	座	1																	1
4	紅綠燈管制號誌	座	4																	4
5	出車警示燈(含警示鈴、雙面場外型)	座	1																	1
6	場內方向指引牌面	座		26																26
7	鋁板(立柱式停車管理規則告示牌)	座	1																	1
8	鋁板(孕婦優先車位告示牌)	面		3																3
9	鋁板(身心障礙專用格位告示牌)	面		2																2
10	反射鏡(釘壁式, 懸吊式)	面	3																	3
11	防撞護條	支		67																67
12	汽車車輪檔	只		38																38
13	充電柱	座		2																2
14	身心障礙專用格位感應式警示音響	組		5																5
15	LED跑馬燈(含軟體)	組	1																	1
16	樓層指引燈箱	組		2																2
17	車輛出口指引燈箱	組		1																1

市民大道敦延地下停車場主要設施及設備清冊

項次	項目	單位	斜坡道及出入口處	停車空間	管理室	男廁所	女廁所	身障廁所	消防室	排風室	送風室	電氣室	發電機室	配電室	電信機房	儲藏室	1號樓梯	2號樓梯	數量
四	衛生器具設備工程																		
1	坐式馬桶廁所配件全水箱式--省水標章	套					1	1											2
2	蹲式馬桶廁所配件全水箱式--省水標章	套				2	3												5
3	烘手機	套				2	2	1											5
4	尿布台	組						1											1
5	掛牆式面盆配件全--省水標章行動不便者用含:安全扶手x2	套				1		1											2
6	三重明鏡寬度配合面盆.高90公分.厚5公厘.四周鏡邊磨平	片																	0
7	三重明鏡寬度配合面盆.寬80公分.高90公分四周鏡邊磨平	片						1											1
8	大型立式小便斗配件全--電沖,省水標章	只				5													5
9	高背拖布盆配件全--省水標章	套					1												1
10	抽排風機	台				1													1
11	天花板風扇	台				1	1	1											3
五	消防系統																		
1	受信總機	套			2														2
2	防火鐵捲門	座		8															8
3	緊急照明燈	組		99															99
4	出口標示燈	組		8															8
5	避難方向指示燈	組		24															24
6	滅火器	支		748															748
7	消防栓箱(每1消防栓箱含水帶2條、瞄子1個,連接頭1個)	座		39															39
8	消防泵浦(水、泡沫)	組							2										2
9	消防泡沫原液槽	組							2										2
10	消防泡沫、灑水幫浦控制盤	組							2										2
六	電力設備																		
1	電錶、設施控制盤及管路配線等	套										1							1
2	排風機控制盤	組								8									8
3	污、廢水幫浦控制盤	組		10															10
4	大禹組合式防水閘門板	組																	0
十	停管設備																		
1	樓層剩餘車位顯示燈箱	座	1	1															2

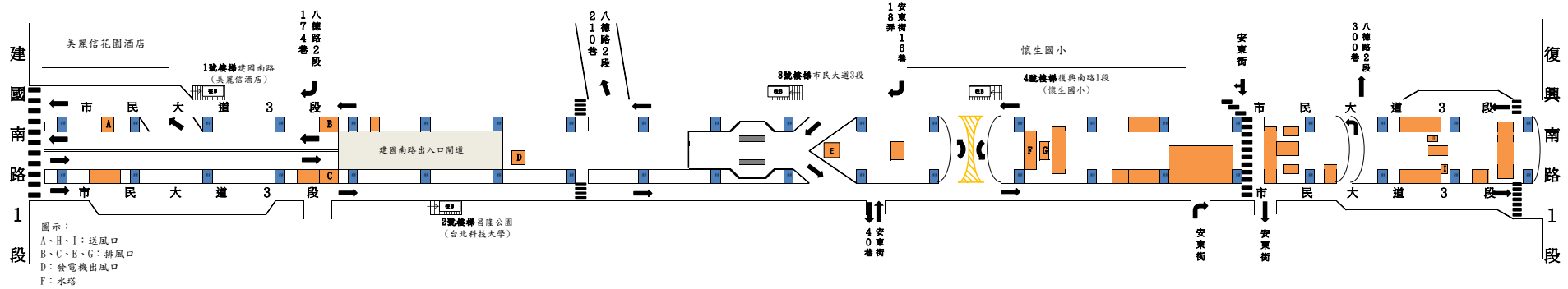
市民大道延吉段地下停車場主要設施及設備清冊

項次	項目	單位	斜坡道及出入口處	停車空間	管理室	男廁所	女廁所	身障廁所	消防室	排風室	送風室	電氣室	發電機室	配電室	電信機房	儲藏室	1號樓梯	2號樓梯	數量	
一 水電設備																				
1	發電機	台											1							1
2	排送風機	台								4	3									7
3	日光燈具(LED智慧燈具)	組		328																328
4	高鈉燈	組	8																	8
5	壁燈	顆	6																	6
6	探照燈	顆	4																	4
7	污水馬達(10馬力)	座			2															2
8	廢水馬達(10馬力)	座			4															4
二 附屬設施																				
1	立柱式限高架(含車輛超高偵測器與廣播喇叭)	組	1																	1
2	入口滿車燈標示座(單面)	座	1																	1
3	紅綠燈管制號誌	座	4																	4
4	出車警示燈(含警示鈴、雙面場外型)	座	1																	1
5	場內方向指引牌面	座		12																12
6	鋁板(立柱式停車管理規則告示牌)	座	1																	1
7	鋁板(孕婦優先車位告示牌)	面		2																2
8	鋁板(身心障礙專用格位告示牌)	面		1																1
9	防撞護條	支		71																71
10	汽車車輪檔	只		52																52
11	充電柱	座		2																2
12	身心障礙專用格位感應式警示音響	組		2																2
13	LED跑馬燈(含軟體)	組	1																	1
14	樓層指引燈箱	組		1																1
15	車輛出口指引燈箱	組		1																1

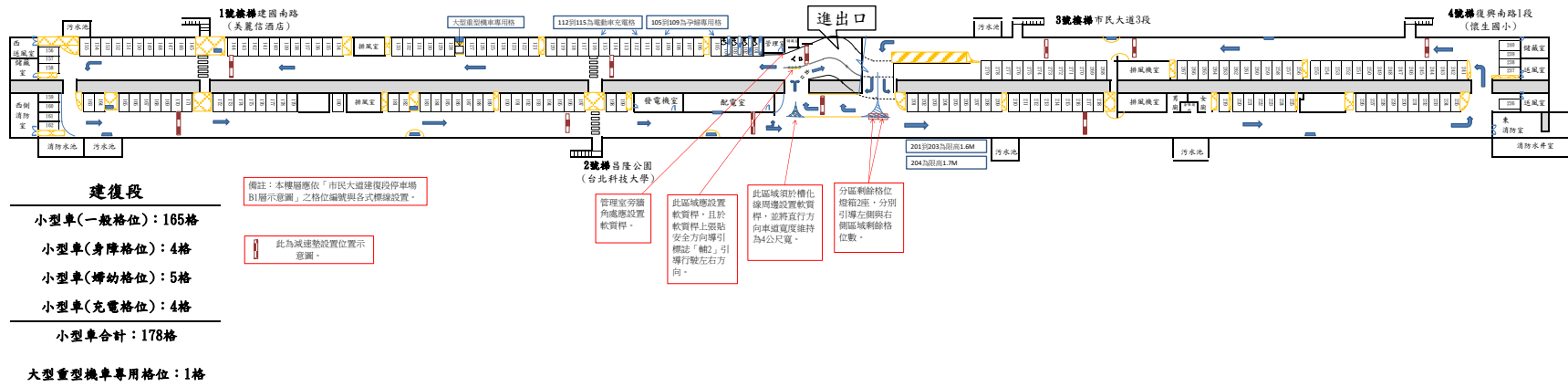
市民大道延吉段地下停車場主要設施及設備清冊

項次	項目	單位	斜坡道及出入口處	停車空間	管理室	男廁所	女廁所	身障廁所	消防室	排風室	送風室	電氣室	發電機室	配電室	電信機房	儲藏室	1號樓梯	2號樓梯	數量	
三 衛生器具設備工程																				
1	坐式馬桶廁所配件全水箱式--省水標章	套					1	1												2
2	蹲式馬桶廁所配件全水箱式--省水標章	套				1	1													2
3	烘手機	套				1	1	1												3
4	尿布台	組						1												1
5	掛牆式面盆配件全--省水標章行動不便者用含:安全扶手x2	套				1		1												2
6	三重明鏡寬度配合面盆.高90公分.厚5公厘.四周鏡邊磨平	片																		0
7	三重明鏡寬度配合面盆.寬80公分.高90公分四周鏡邊磨平	片						1												1
8	大型立式小便斗配件全--電沖,省水標章	只				3														3
9	高背拖布盆配件全--省水標章	套					1													1
10	抽排風機	台																		0
11	天花板風扇	台				1	1	1												3
四 消防系統																				
1	受信總機	套			1															1
2	防火鐵捲門	座		3																3
3	緊急照明燈	組		22																22
4	出口標示燈	組		7																7
5	避難方向指示燈	組		17																17
6	滅火器	支		108																108
7	消防栓箱(每1消防栓箱含水帶2條、瞄子1個,連接頭1個)	座		18																18
8	消防泵浦(水、泡沫)	組							1											1
9	消防泡沫原液槽	組							1											1
10	消防泡沫、灑水幫浦控制盤	組							1											1
五 電力設備																				
1	電錶、設施控制盤及管路配線等	套		2																2
2	排風機控制盤	組								4	3									7
3	污、廢水幫浦控制盤	組		3																3
4	大禹組合式防水閘門板	組	1																	1

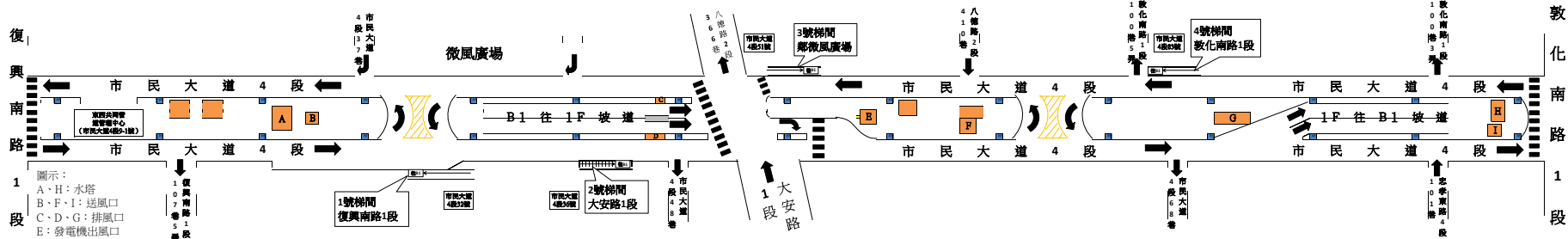
市民大道建復段停車場-地面層示意圖



市民大道建復段停車場-B 1層示意圖

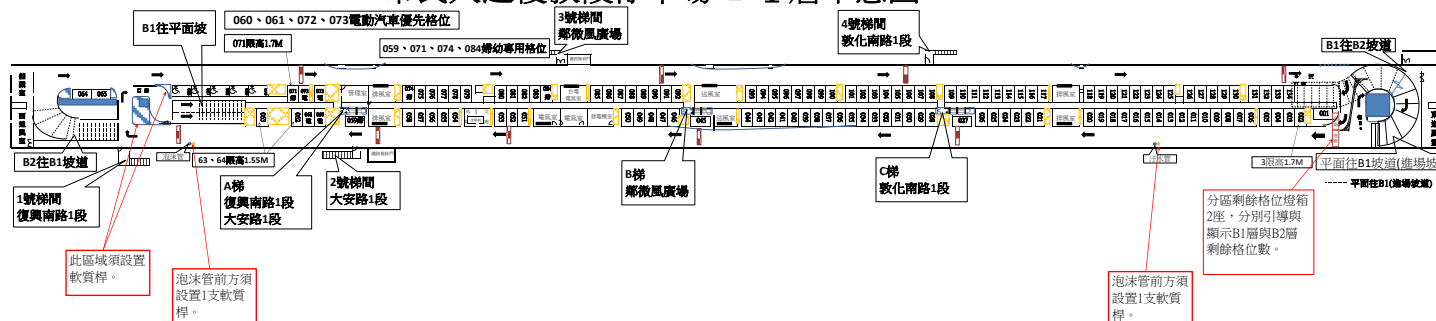


市民大道復敦段停車場-地面層示意圖



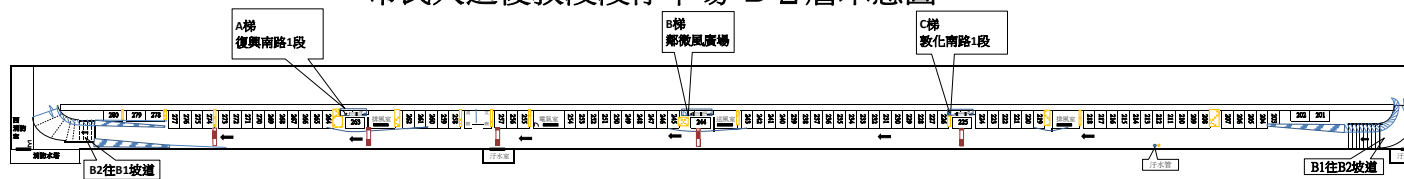
市民大道復敦段停車場-B 1 層示意圖

復敦段			
標層	B1層	B2層	總計
小型車(一般格位)	121格	80格	201格
小型車(身障格位)	5格	-	5格
小型車(婦幼格位)	4格	-	4格
小型車(充電格位)	4格	-	4格
小型車小計	134格	80格	214格

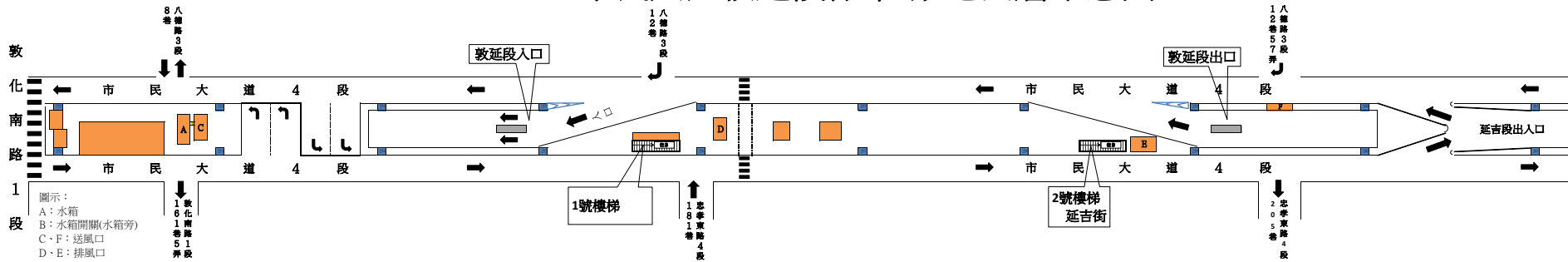


市民大道復敦段停車場-B 2 層示意圖

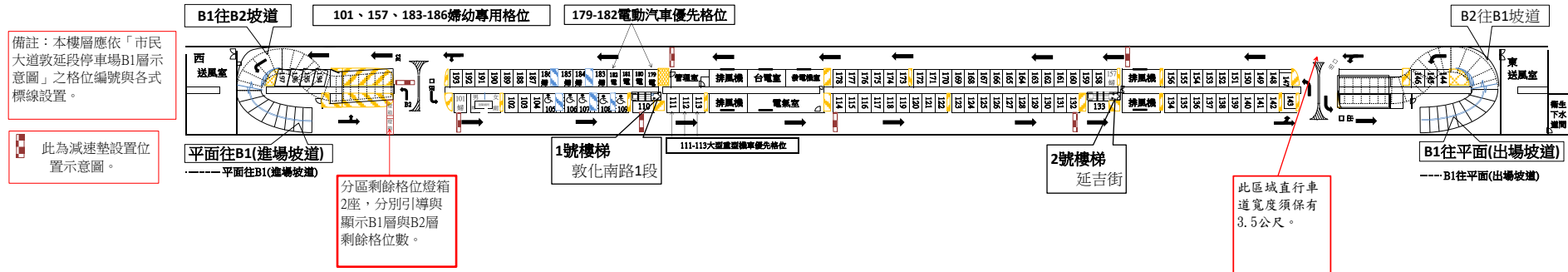
圖示：
 @、◎、*：梯間下方查庫



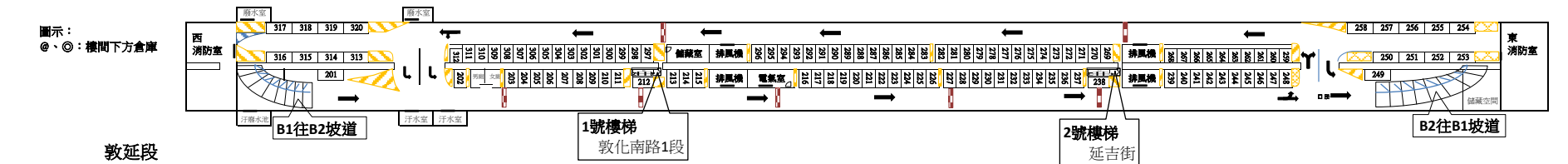
市民大道敦延段停車場-地面層示意圖



市民大道敦延段停車場- B 1 層示意圖



市民大道敦延段停車場- B 2 層示意圖



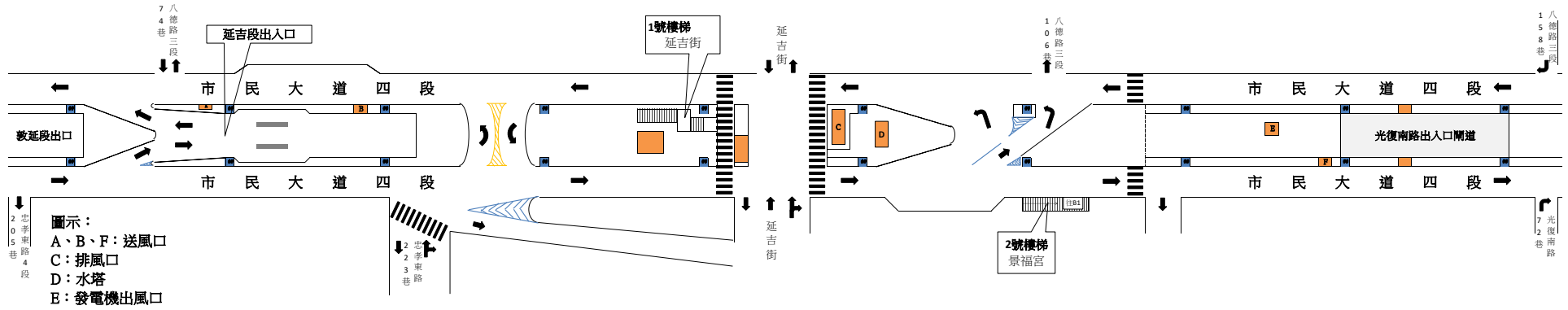
敦延段

樓層	B1層	B2層	總計
小型車(一般格位)	82格	120格	202格
小型車(身障格位)	5格	-	5格
小型車(婦幼格位)	6格	-	6格
小型車(充電格位)	4格	-	4格
小型車小計	97格	120格	217格

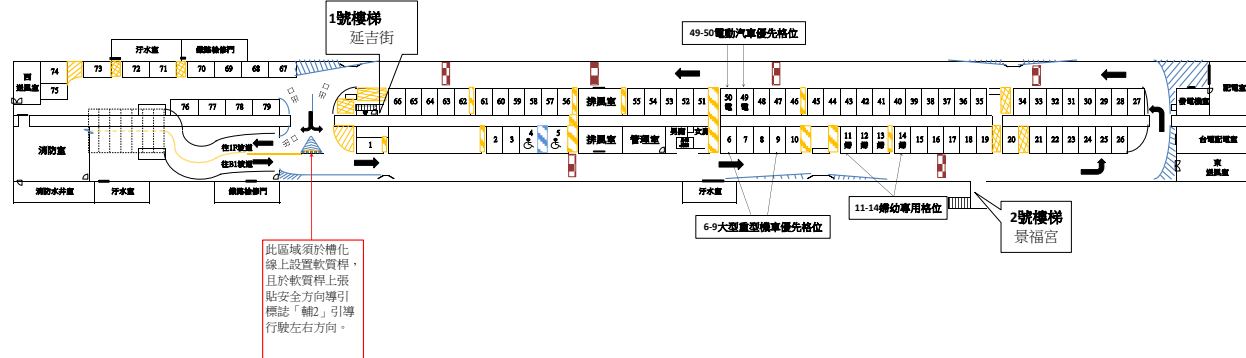
備註：本樓層應依「市民大道敦延段停車場B2層示意圖」之格位編號與各式標線設置。

此為減速墊設置位置示意圖。

市民大道延吉段停車場-地面層示意圖



市民大道延吉段停車場- B 1 層示意圖



- 延吉段
- 小型車(一般格位)：71格
 - 小型車(身障格位)：2格
 - 小型車(婦幼格位)：4格
 - 小型車(充電格位)：2格
 - 小型車合計：79格
- 圖示：
@：倉庫

備註：本樓層應依「市民大道延吉段停車場 B1層示意圖」之格位編號與各式標線設置。

此為減速墊設置位置示意圖。