

陽明山立體停車場使用範圍及附屬設施一覽表

1. 基地使用範圍：

陽明山立體停車場位於臺北市湖山路(陽明山公園大門口)，目前繪設小型車停車格 209 格停車位(包含 5 身心障礙專用停車位、婦幼專用格位 4 格)，機車停車格 350 格停車位(包含 7 身心障礙專用停車位)。

2. 重要附屬設施(本場提供票亭[入口右側建物管理室]及電與消防；無收費系統、監視系統、悠遊卡系統等設備)：

- (1) 指引標誌牌 1 面。
- (2) 身心障礙標誌牌 1 面。
- (3) 窗戶 16 扇(一樓小車區)。
- (4) 燈具(一樓小車區)。
- (5) 窗戶 24 扇(地下一層機車區)。
- (6) 燈具(地下一層機車區)。
- (7) 水泥管理室 1 間。
- (8) 消防系統(消防箱 6 座)

3. 陽明山立體停車場平面圖，如附圖(詳細車格位之配置地點依現場點交為主)。

4. 其餘詳細設施依現場點交紀錄為主。

陽明山花鐘停車場使用範圍及附屬設施一覽表

1. 基地使用範圍：

陽明山花鐘前平面停車場位於臺北市湖山路（陽明山公園花鐘前）。目前繪設大客車停車格 12 格，小型車停車格 34 格停車位（包含 4 身心障礙專用停車位、婦幼專用格位 1 格）。

2. 重要附屬設施（本場僅提供票亭；無水電、收費系統、監視系統、悠遊卡系統等設備）：

- （1）場名標誌牌 1 面。
- （2）進出口不銹鋼門 8 面。
- （3）身心障礙標誌牌 1 面。
- （4）票亭 1 座。

3. 陽明山花鐘前平面停車場平面圖，如附圖（詳細車格位之配置地點依現場點交為主）。

4. 其餘詳細設施依現場點交紀錄為主。

陽明山第二停車場使用範圍及附屬設施一覽表

1. 基地使用範圍：

陽明山第二停車場位於臺北市陽金公路（陽明山國家公園遊客服務中心對面），目前繪設大型車停車格 83 格停車位，小型車停車格 112 格停車位（包含 7 個身心障礙專用停車位、婦幼專用格位 1 格），機車停車格 149 格停車位（包含 3 個身心障礙專用停車位）。

2. 重要附屬設施（本場僅提供票亭 [入口左側建物管理室]；無水電、收費系統、監視系統、悠遊卡系統等設備）：

- (1) 機車專用區標誌牌 1 面。
- (2) 身心障礙標誌牌 1 面。
- (3) 停放區標誌牌 5 面（大型車 3 面、小車 2 面）。
- (4) 場名標誌牌 1 面。
- (5) 水泥管理室 1 間。

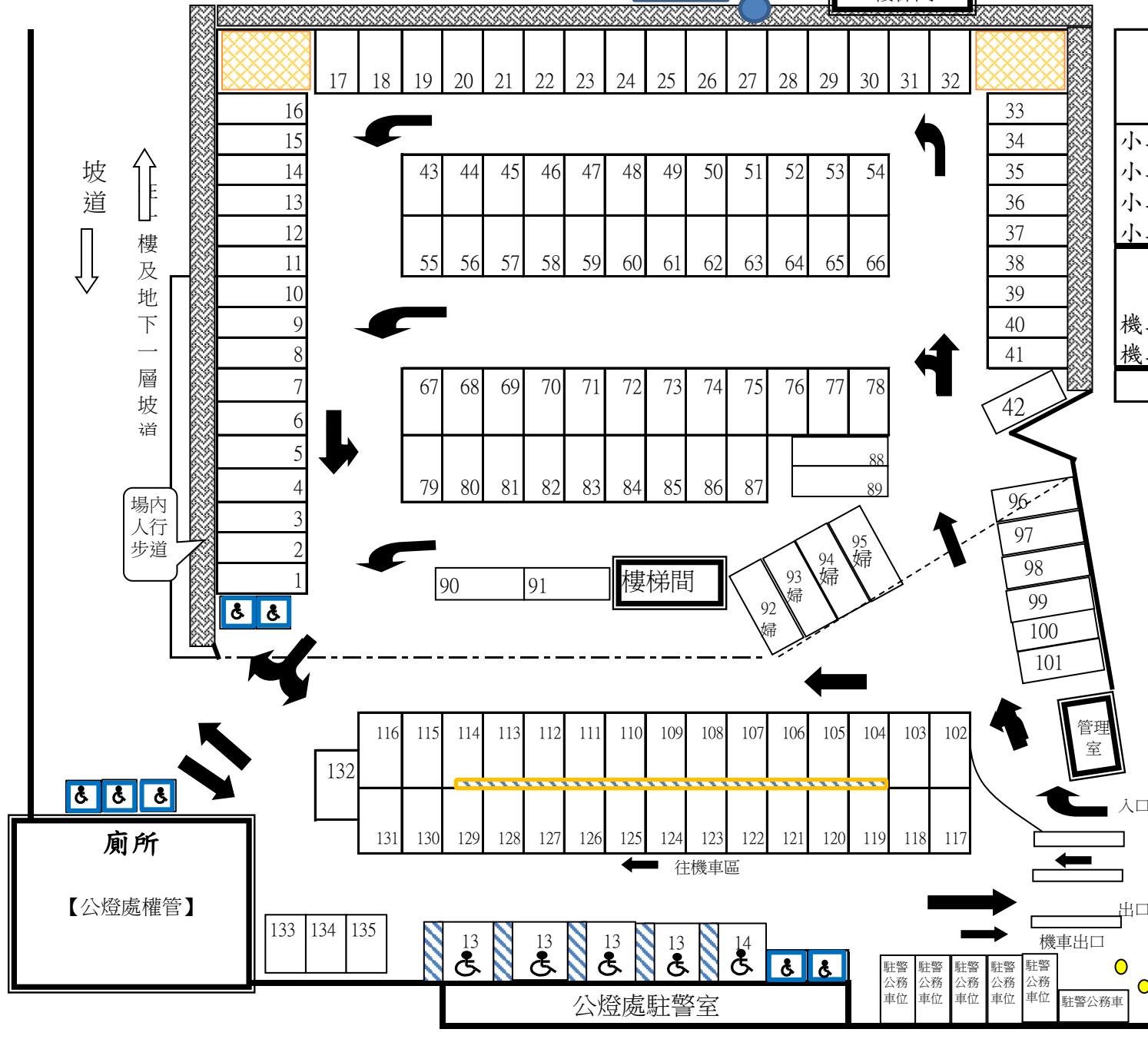
3. 陽明山第二停車場平面圖，如附圖（詳細車格位之配置地點依現場點交為主）。

4. 其餘詳細設施依現場點交紀錄為主。

陽明山立體停車場屋頂層格位配置示意圖

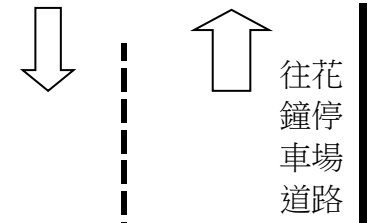
消防水

樓梯間

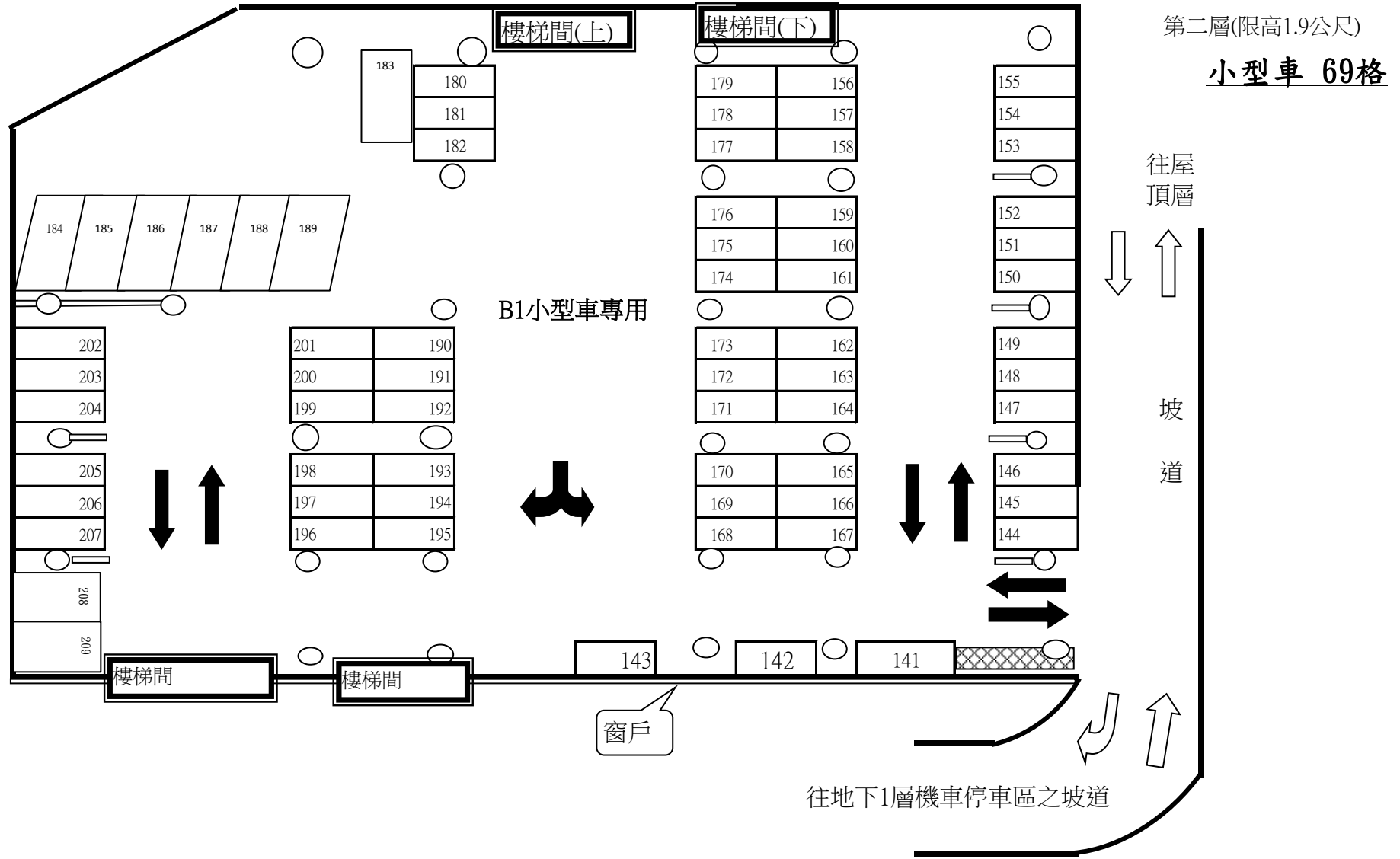


小車格位 (屋頂層) :	131 格
小車身障格位 (屋頂層) :	5 格
小車婦幼格位 (屋頂層) :	4 格
小車格位 (第二層) :	69 格
合計總格位數 :	209 格
機車格位 (第一層) :	343 格
機車身障格位 (屋頂層) :	7 格
合計總格位數 :	350 格

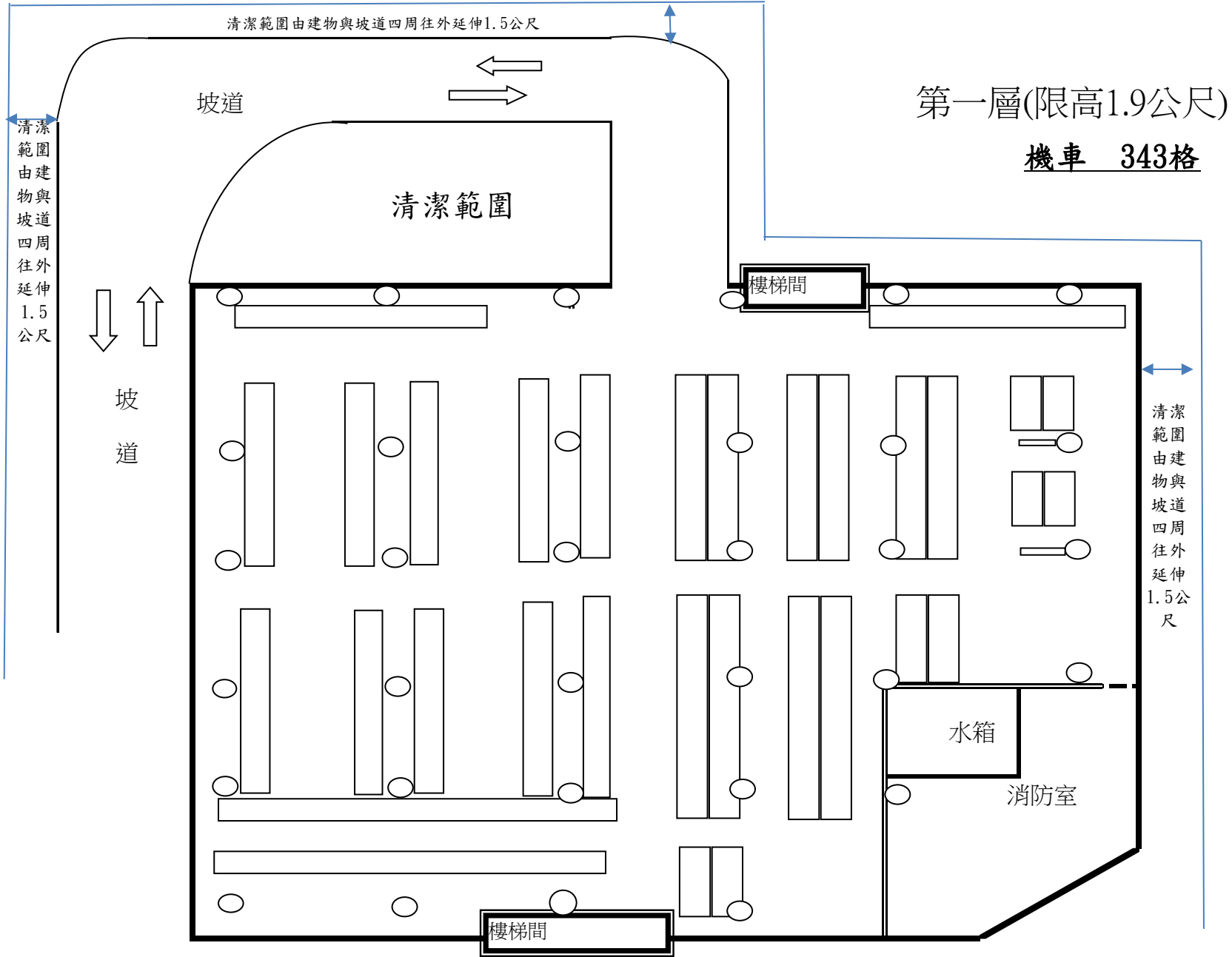
屋頂層：
 小型車 131格
 小型車身障格 5格
 小車婦幼格位 4格
 小車格位總數140格
 機車身障格 7格



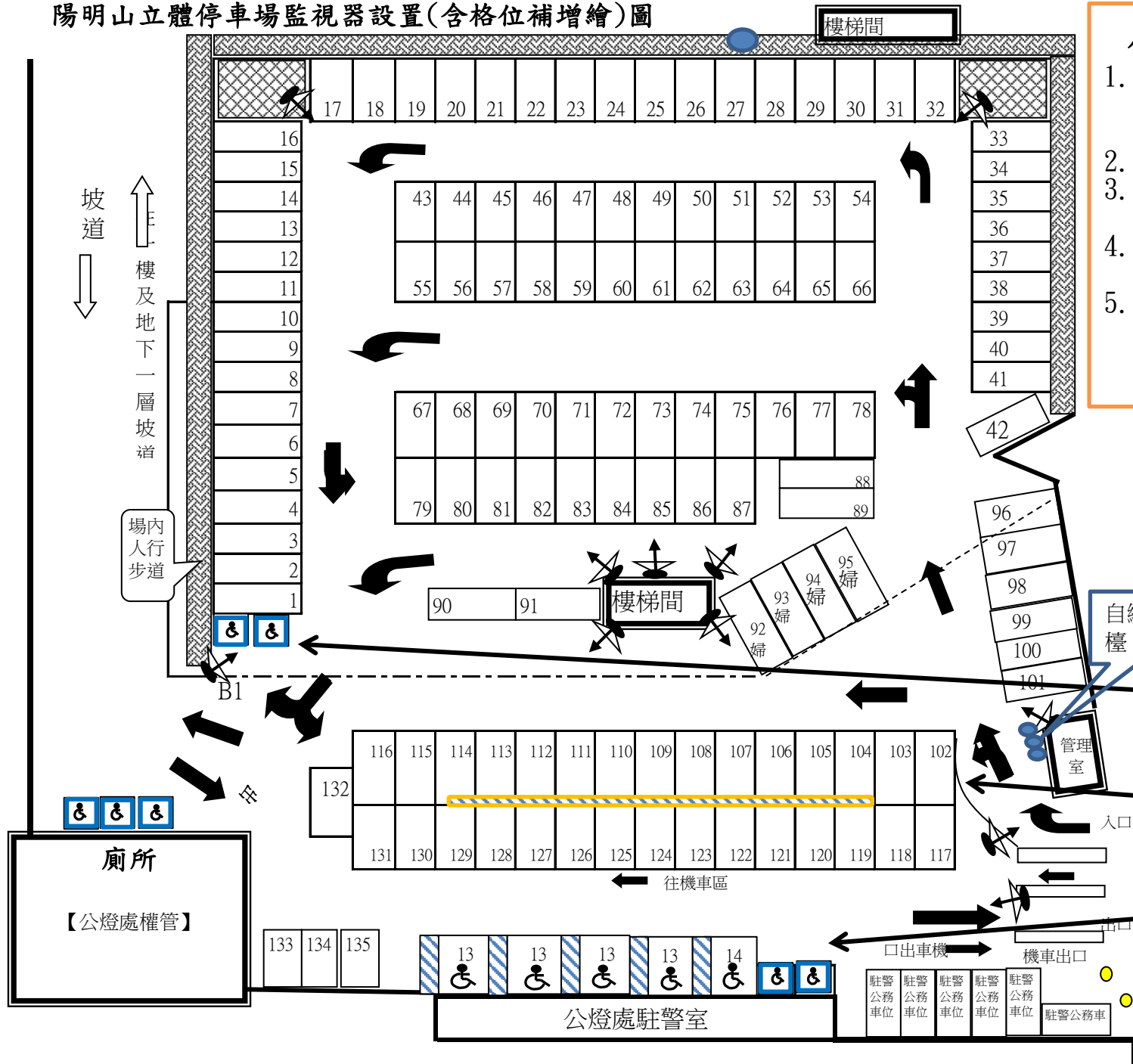
陽明山立體停車場第二層小車格位配置示意圖



陽明山立體停車場第一層機車格位配置示意圖



陽明山立體停車場監視器設置(合格位補增繪)圖



- ### 停車場監視設備設置圖說
1. 本場現場須設置至少28支監視器及22吋監視顯示螢幕。設置位置如圖說。
 2. 監視器需配有紅外線功能。
 3. 監視器架設高度需約2~2.5公尺。
 4. 攝影鏡頭需百萬畫素以上高解析彩色攝影機。
 5. 監視設備涵蓋率不足之處，乙方須自行增設。其餘規定，請詳契約第15條第17款。

箭頭為監視器照射方向。

黑點處為監視器設置位置。

1. 所有車輪檔與分隔之路緣石須重新油漆(黑黃條紋)。
3. 增設機車身障格位2格、小型車及機車身障牌面(含立桿，各1組)
4. 以上應於契約起始日起2個月內完成

自繳機3
檯

管理室

入口

出口

機車出口

駐警公務車位

廁所
【公燈處權管】

公燈處駐警室

往機車區

口出車機

坡道
樓及地下一層坡道

場內人行步道

B1

樓梯間

樓梯間

自繳機3
檯

管理室

入口

出口

機車出口

駐警公務車位

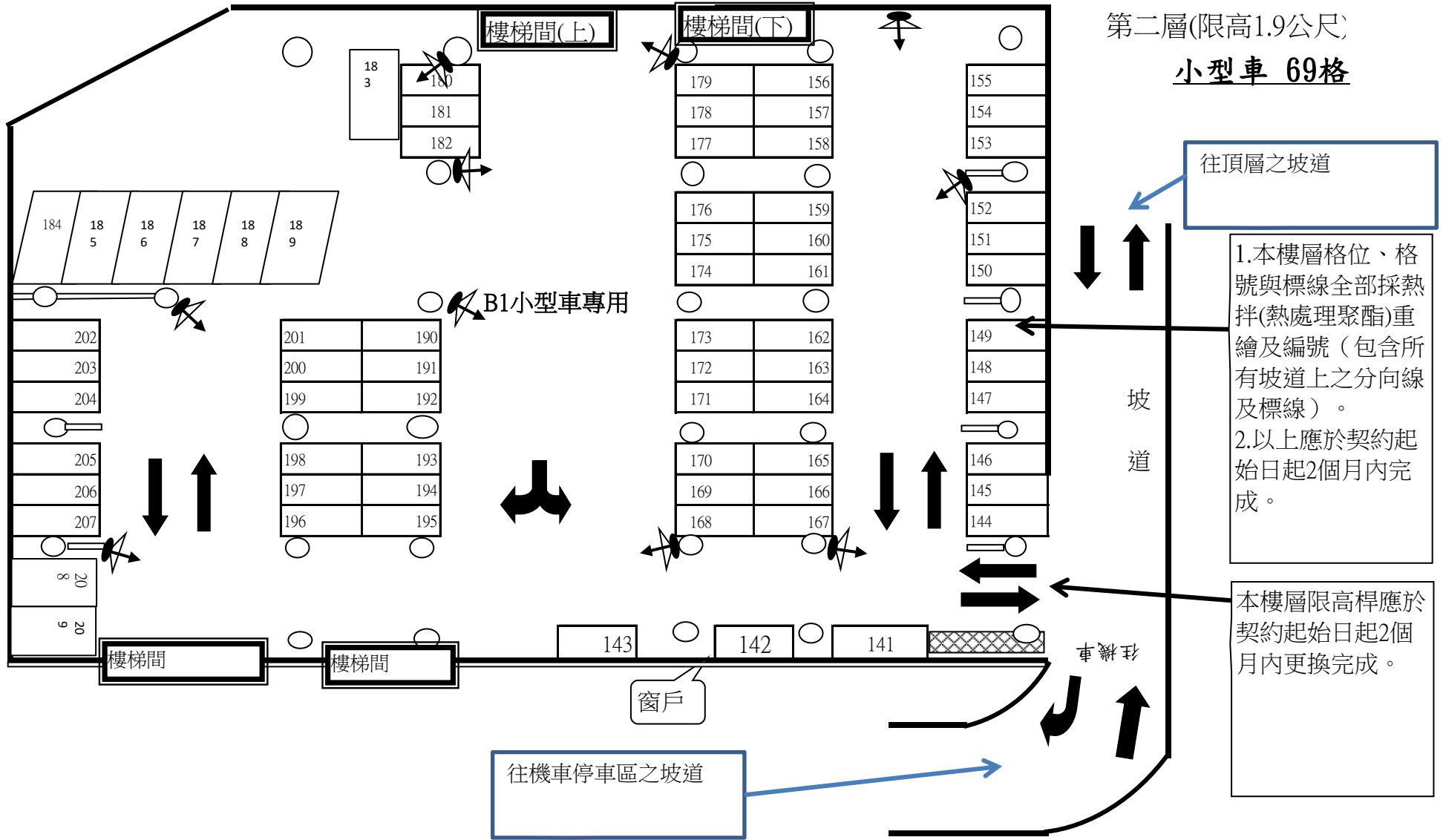
廁所
【公燈處權管】

公燈處駐警室

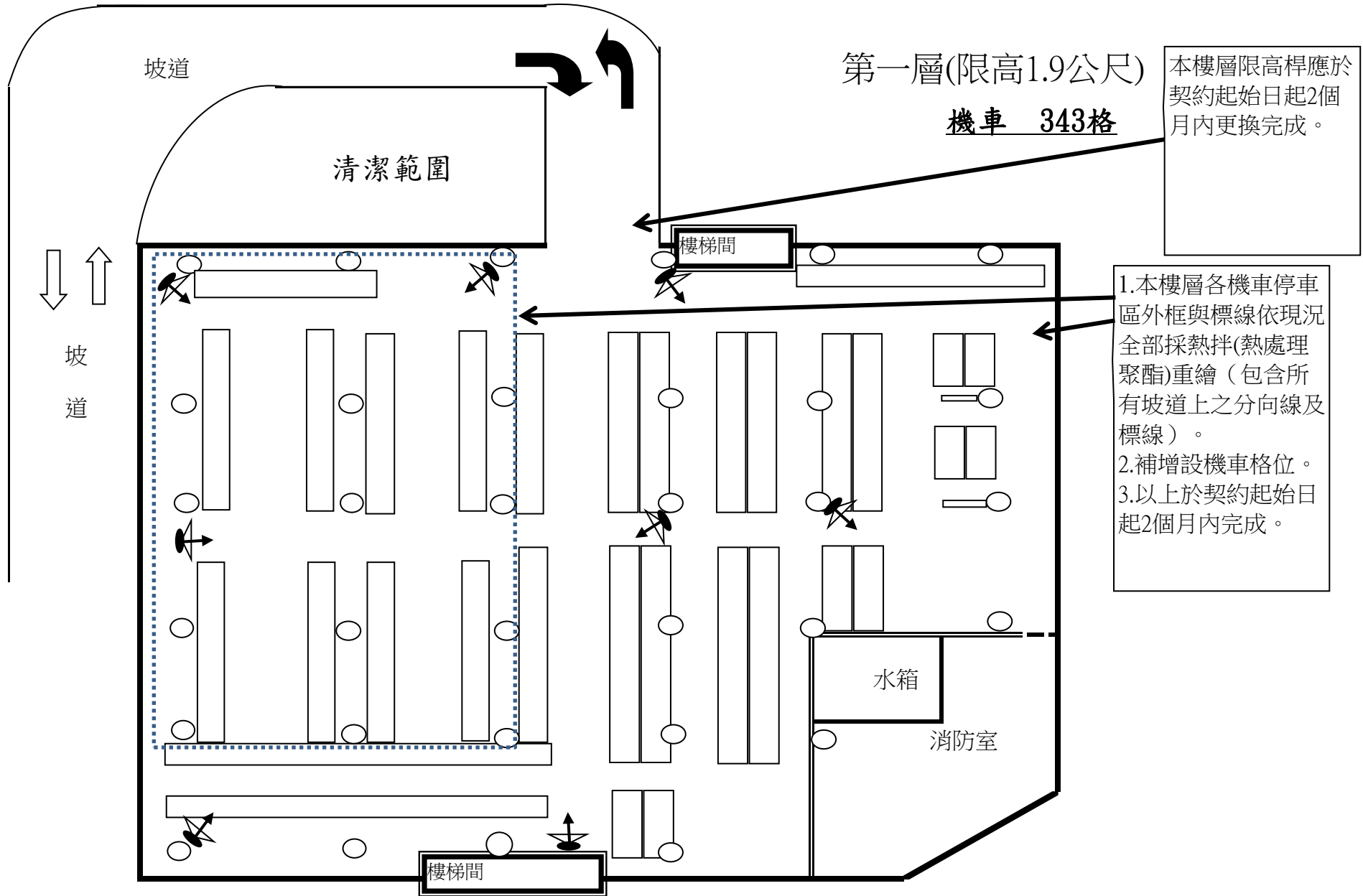
往機車區

口出車機

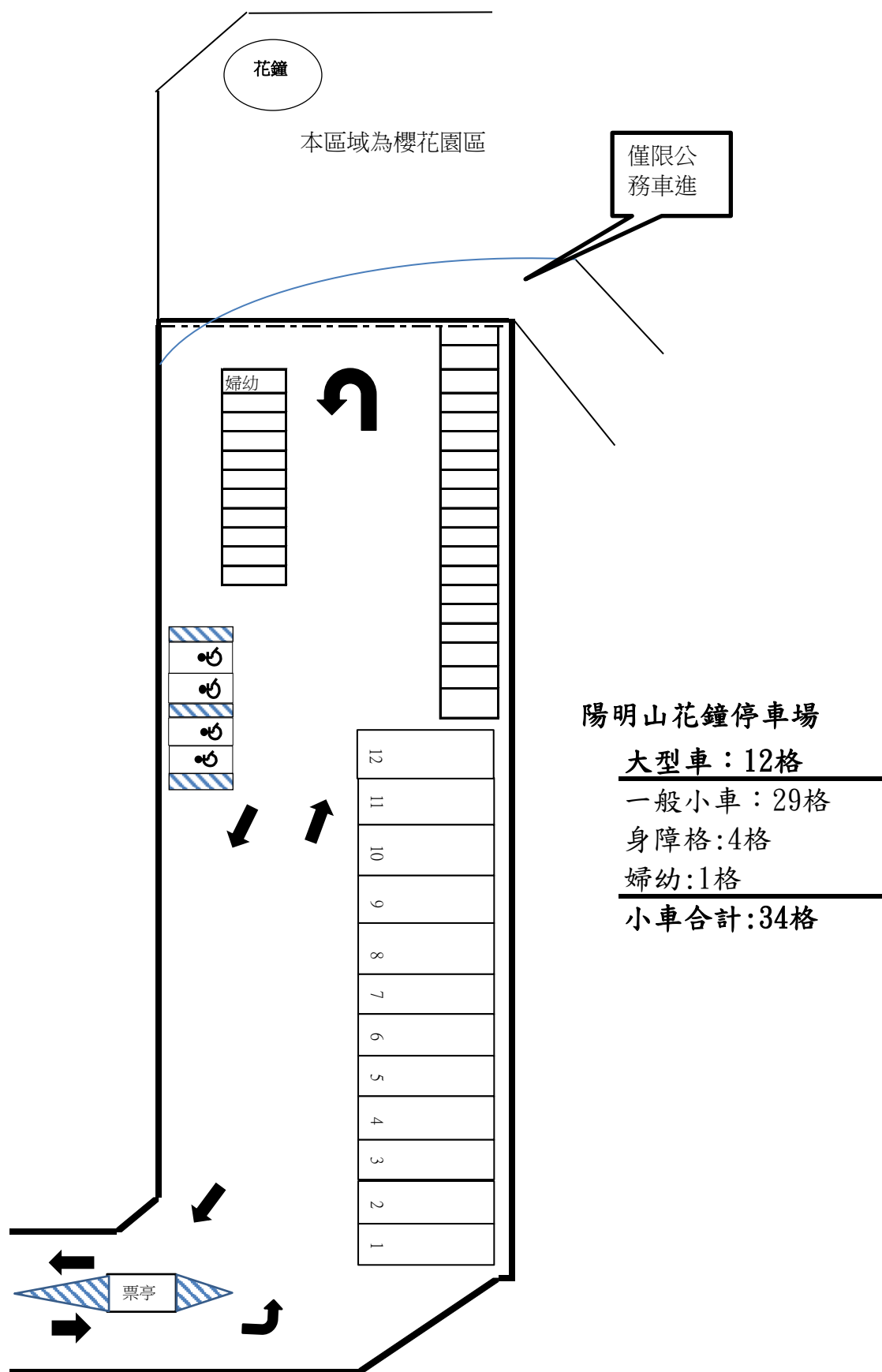
陽明山立體停車場第二層小車



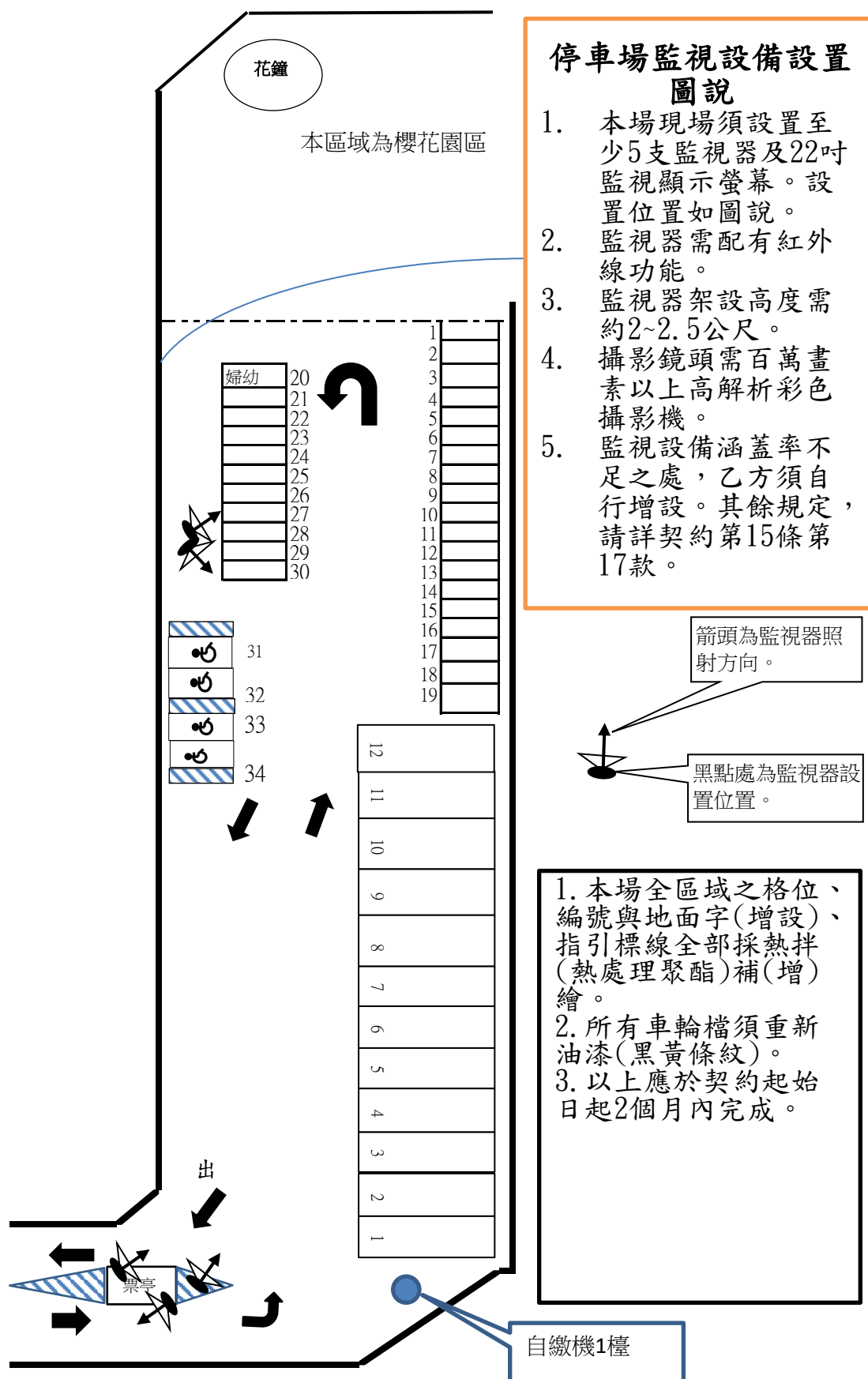
陽明山立體停車場第一層機車



陽明山花鐘停車場格位配置示意圖



陽明山花鐘停車場監視器設置(含補增繪)圖



往金山

休息亭

陽明山第二停車場各層格位配置示意圖

樹下小車79格 (含身障2格、婦幼1格)

公園路燈管理處所轄

小車停放區【樹下】

陽明山第二停車場各層格位

大型車：83格(含上下客區3格)

小型車：112格 (含身心障礙7格、婦幼1格)

機車：149格 (含身心障礙 3格)

繳費

廁所

人行道

管理室

花圃

機車149格 (含身障3格)

機車停放區

小車33格 (含身障5格)

小車停放區

大型車停放區

大車28格

大型車停放區

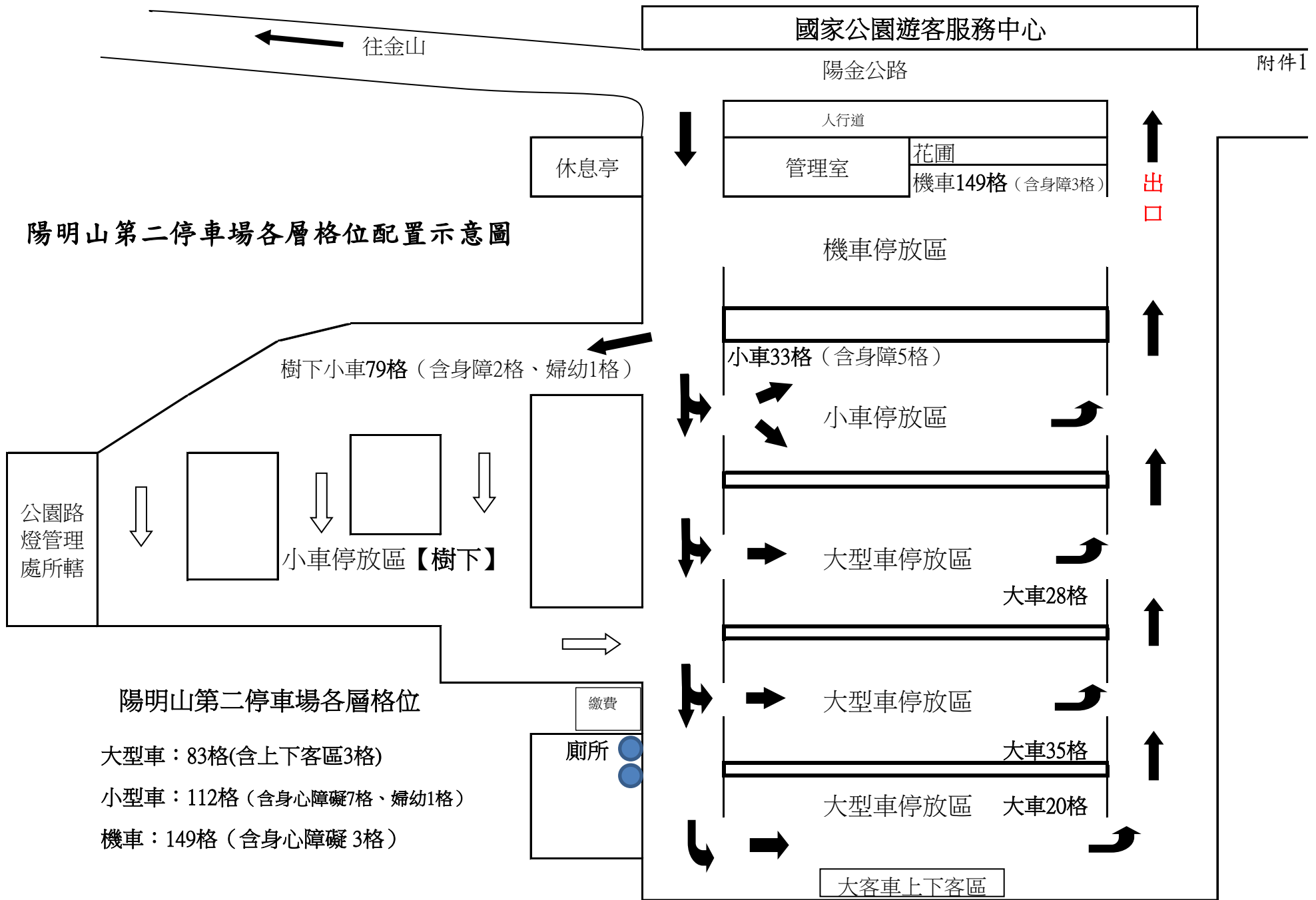
大車35格

大型車停放區

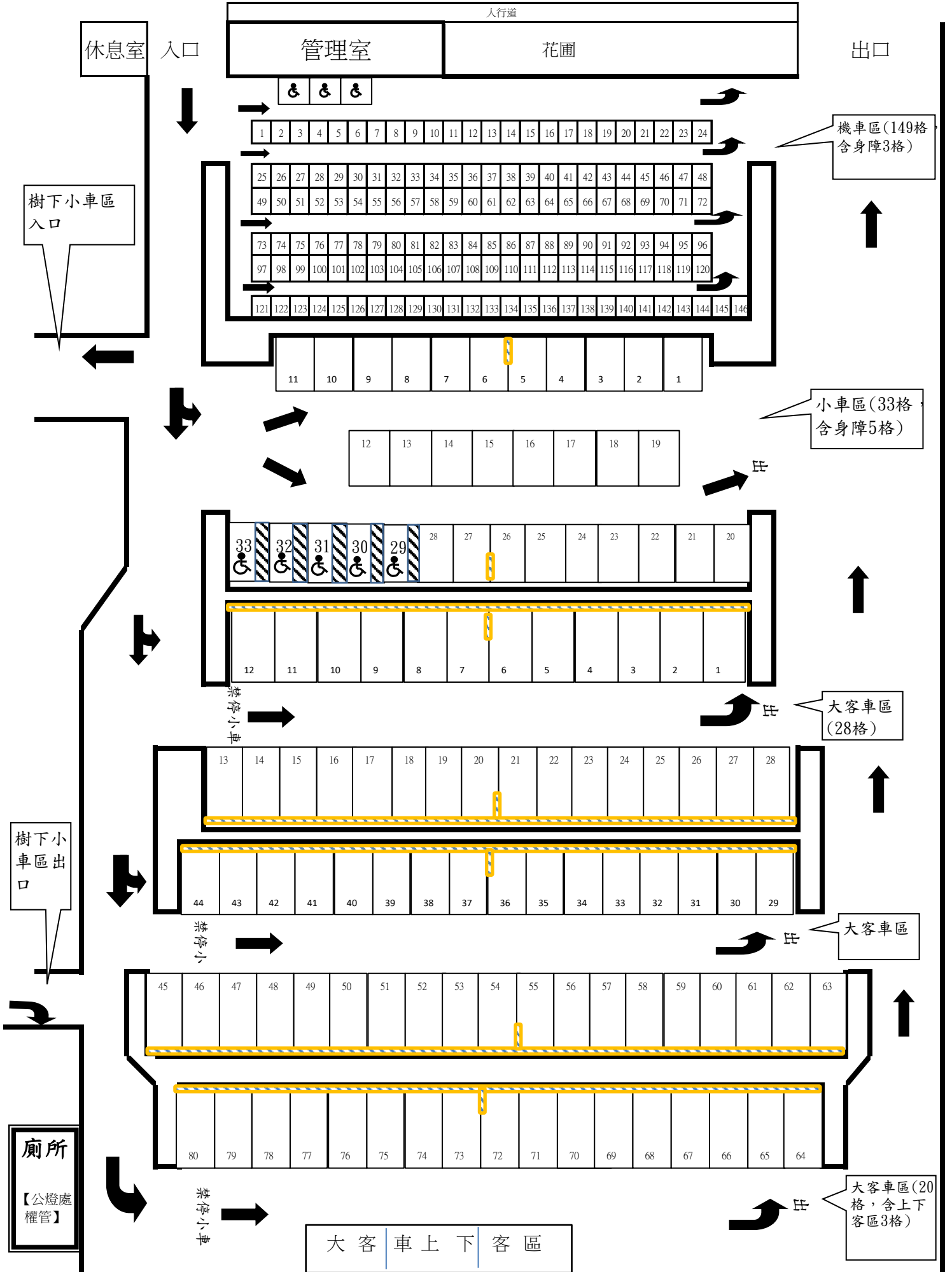
大車20格

大客車上下客區

出口



陽明山第二停車場格位配置示意圖



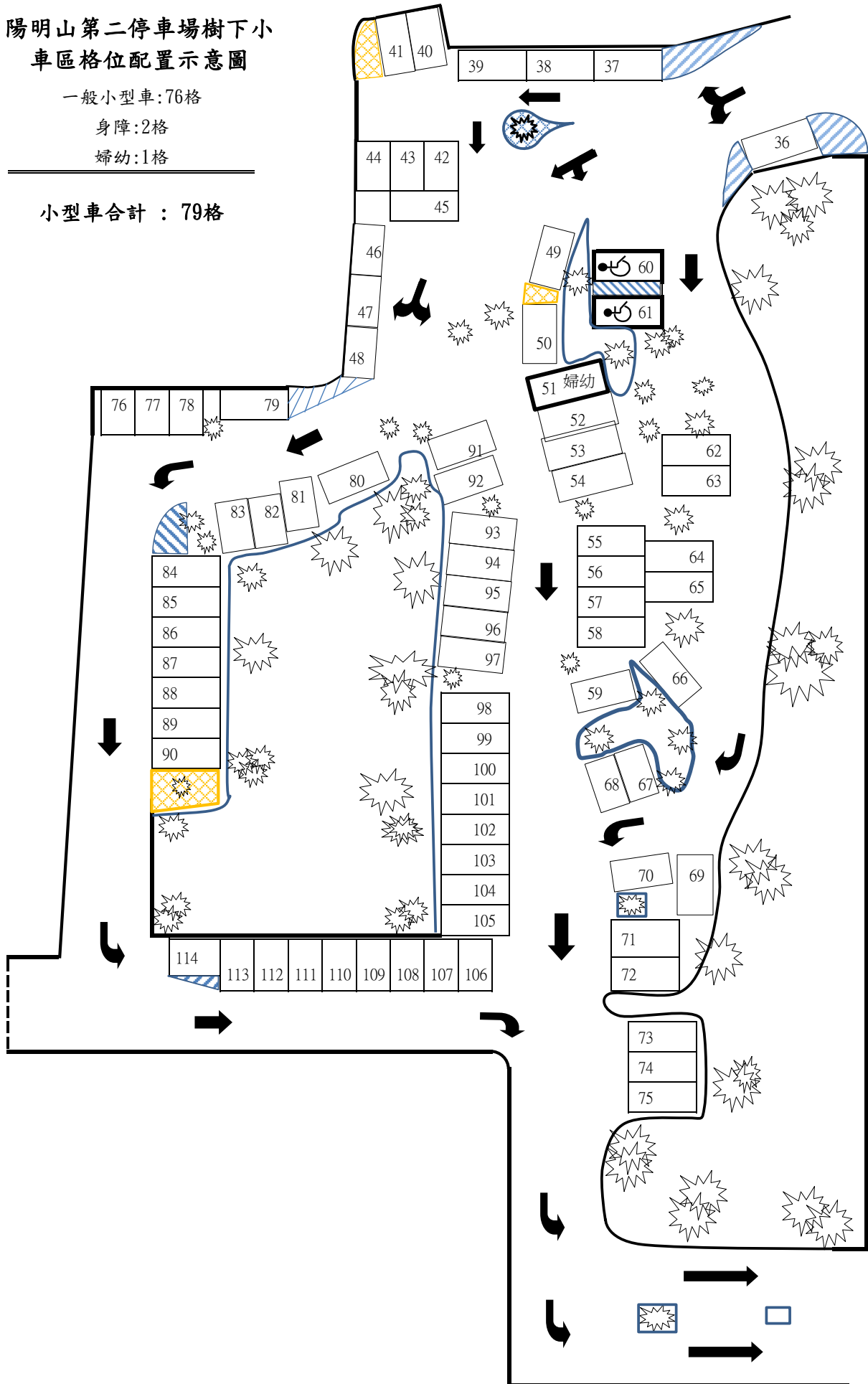
陽明山第二停車場樹下小 車區格位配置示意圖

一般小型車:76格

身障:2格

婦幼:1格

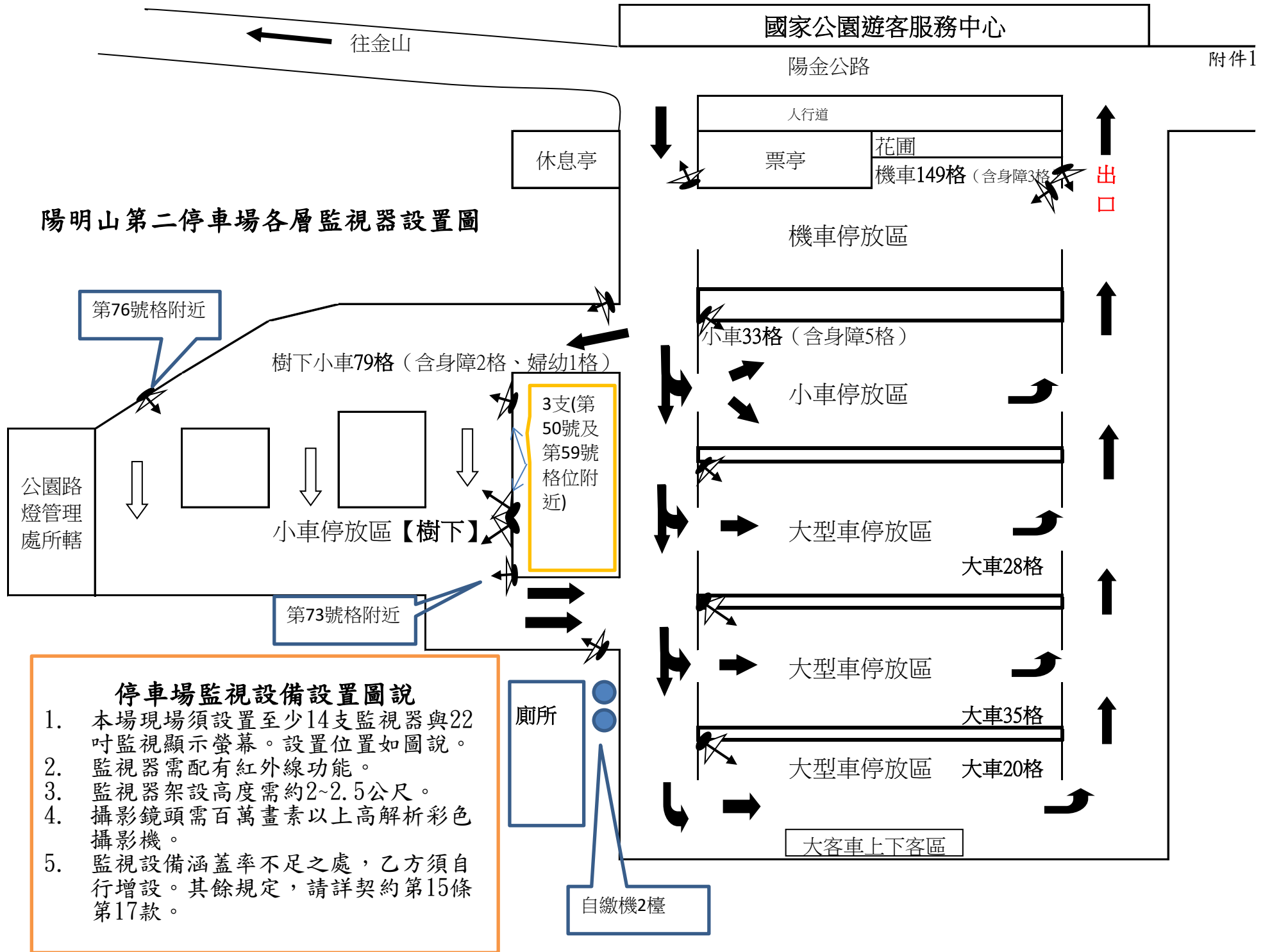
小型車合計 : 79格



陽金公路

往金山

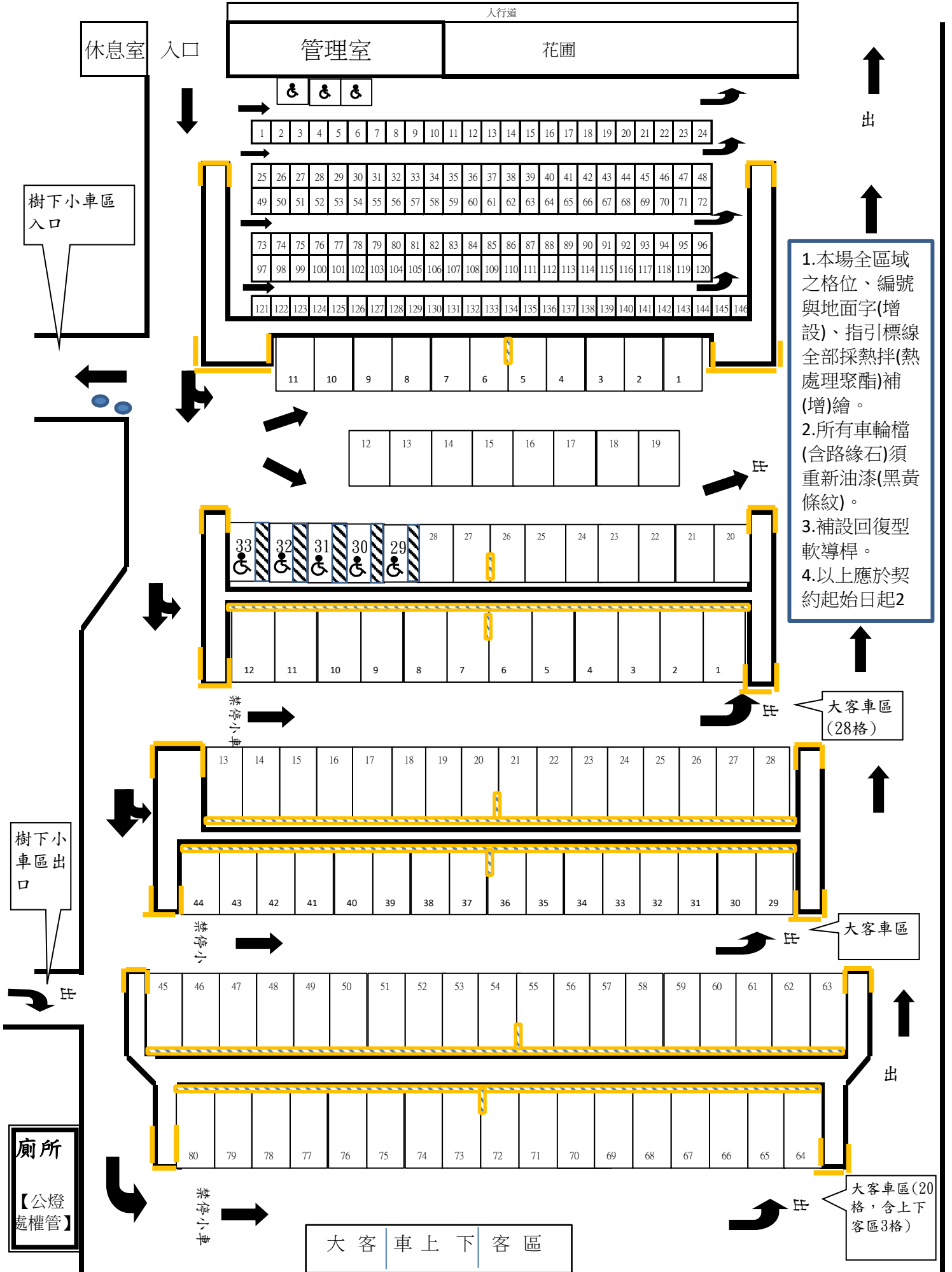
陽明山第二停車場各層監視器設置圖



停車場監視設備設置圖說

1. 本場現場須設置至少14支監視器與22吋監視顯示螢幕。設置位置如圖說。
2. 監視器需配有紅外線功能。
3. 監視器架設高度需約2~2.5公尺。
4. 攝影鏡頭需百萬畫素以上高解析彩色攝影機。
5. 監視設備涵蓋率不足之處，乙方須自行增設。其餘規定，請詳契約第15條第17款。

陽明山第二停車場格位補(增)繪圖



- 1.本場全區域之格位、編號與地面字(增設)、指引標線全部採熱拌(熱處理聚酯)補(增)繪。
- 2.所有車輪檔(含路緣石)須重新油漆(黑黃條紋)。
- 3.補設回復型軟導桿。
- 4.以上應於契約起始日起2