

景美女中地下停車場

使用範圍及附屬設施一覽表

1、基地使用範圍：

臺北市文山區木新路三段 312 號（地下共 2 層。出入口位於木新路三段 310 巷內，木新路三段 310 巷 12 弄與 14 弄間）。（詳細地址待相關機關核定後提供）。

(1) 小型車 268 格（含身心障礙專用停車位 6 格、孕婦及育有 6 歲以下兒童者專用停車位 6 格、電動車充電車位 6 格；臺北市立景美女子高級中學法停 61 格應提供臺北市立景美女子高級中學所提報之 61 輛車免費停放）。

(2) 大型重型機車 1 格。

(3) 機車 140 格（含身心障礙專用停車位 3 格；機車區全為臺北市立景美女子高級中學所有，配合該校目前使用需求提供該校員工 80 輛免費停放）。

2、重要附屬設施：依現場點交為主（提供水、電，該水電費用由廠商負擔）。

- (一) 消防系統
- (二) 機電系統
- (三) 污水系統
- (四) 通風設備
- (五) 電梯設備
- (六) 中央監控設備
- (七) 監視系統設備

3、景美女中地下停車場示意圖，如附圖（詳細車格位之配置地點依現場點交為主）。

4、其餘詳細設施依現場點交紀錄為主。

工作名稱：景美女中(一期)停管
電力幹線與插座數量計算表

項目	B2F	B1F
配電盤	9	4
戶外配電盤	2	3
配電箱	4	
電源自動交換開關	1	
電源出線口	1	12
接地電阻測試箱	2	1
雙插座三孔接地型(110V)		38
暗插座(220V)		6

照明數量計算表

項目	B2F	B1F
吸頂燈(吸吊兩用)	19	18
停車場吊燈	175	198
指示燈	2	4
走廊嵌燈	3	5
手捺暗開關	7	17
吸頂燈	6	1
車道嵌壁燈		9
廁所嵌燈		59

工作名稱：景美女中(一期)停管
弱電數量計算表

項目	B2F	B1F
監視暨緊急求救系統		
高解析網路型攝影機	16	16
高解析網路半球型攝影機	1	2
槍型攝影機支架	16	16
全功能網路型攝影機	3	2
全功能攝影機掛架	3	2
警報控制器		1
數位訊號控制器		1
緊急求救按鈕		17
警報閃光喇叭		4
緊急求救影像對講機	3	3
全數位錄影管理平台伺服器		1
全數位錄影主機		1
監控管理軟體(附原廠授權書)		1
監控專用硬碟(3TB)		8
網路矩陣主機		3
數位控制鍵盤		1
24埠供電型網路交換器	1	2
4埠光纖收容盒	1	2
網路模組	1	1
光纖模組	2	4
光纖跳接線	4	8
22吋監看螢幕		1
24吋監看螢幕		4
螢幕天吊架		4
4KVA機架式不斷電系統		1
附鎖緊急求救控制箱(30*30*10cm)		1
19吋落地式機櫃含配件(41U)		1
19吋壁掛式機櫃含配件(15U)	1	1

電信數量計算表

項目	B2F	B1F
電話主配線箱附門鎖.(嵌壁),裝高30cm	1	1
電視配線箱附門鎖.(嵌壁),裝高30cm	1	1
壁掛式機櫃15U		1
單孔網路插座附不鏽鋼蓋板,裝高30cm		4
單孔電話插座附不鏽鋼蓋板,裝高30cm		4

工作名稱：景美女中(一期)停管
給水數量計算表

項目	B2F	B1F
坐式沖水閥馬桶		5
蹲式馬桶連沖水閥		7
水箱式馬桶		1
感應式小便斗		3
感應式落地小便斗		1
無障礙空間馬桶連配件		1
無障礙空間臉盆連配件		1
無障礙空間清洗人工肛門器連配件		1
廁所蓮蓬頭		1
下嵌式省水洗面盆		2
下嵌式省水洗手盆, 三盆		1
下嵌式省水洗手盆, 肆盆		1
順能熱水器		1
拖布盆及長頸水龍頭		2
飲水機		1
烘手機		4
嬰兒台		1
兒童安全座椅		1
衛生紙架		13
肥皂		8
掛勾		13
淋浴架		1

工作名稱：景美女中(一期)停管
排水數量計算表

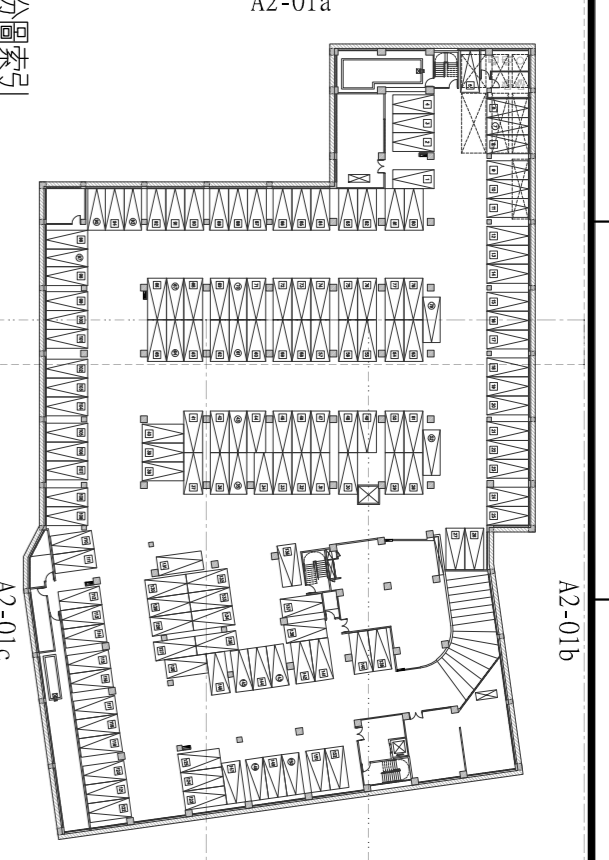
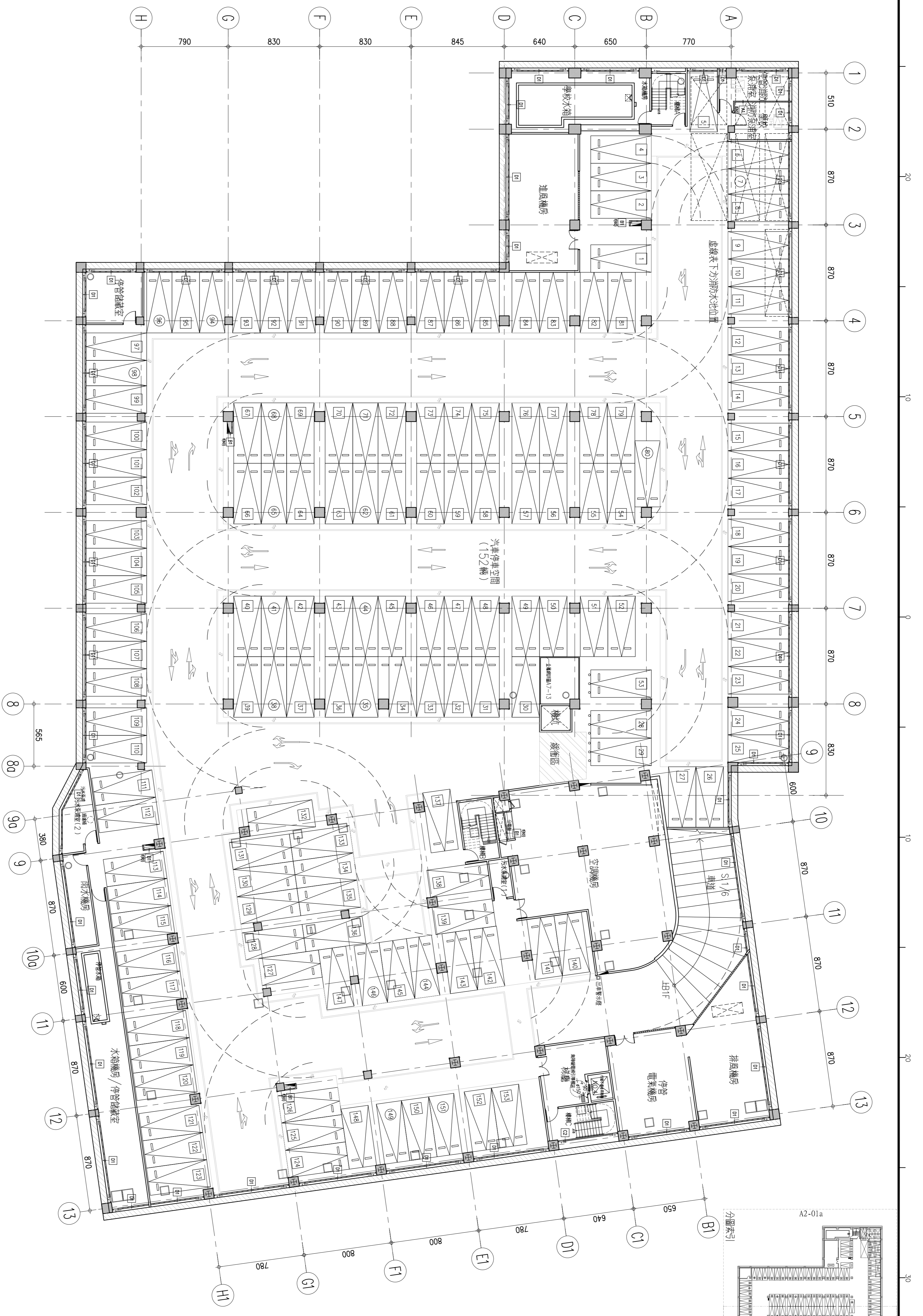
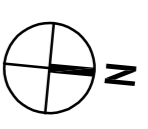
項目	B2F	B1F
地板落水頭 2"(方型)		7
地板落水頭 2"	91	107
地板落水頭 4"	1	0
清潔口 2"(管端式)		22
清潔口 3"(管端式)		4
清潔口 4"(管端式)		9
清潔口 5"(管端式)		
閘門凡而(10kg/cm ² 級)3"	5	
閘門凡而(10kg/cm ² 級)6"	3	
閘門凡而(10kg/cm ² 級)8"	1	
3" 定水位閥+浮球凡而	5	
4" 定水位閥+浮球凡而	1	
6" 定水位閥+浮球凡而	4	
8" 定水位閥+浮球凡而	1	

工作名稱：景美女中(一期)停管
消防數量計算表

項目	B2F	B1F
火警自動警報設備系統工程		
R型火警受信總機510點 (壁掛式, 內置蓄電池, 採蓄積式, 分層鳴動, 附電話, 移報點共6點, 具原廠中文操作面板, 內置原廠10英吋以上觸控式彩色液晶顯示器, 可顯示中英文字訊息及警報處理程序引導之功能, 故障與火警警報信號須具備中文語音警報並有所區別, 具模擬受信總機警報狀況處理之教學功能)(網路型)		1
R型火警受信總機510點 (壁掛式, 內置蓄電池, 採蓄積式, 分層鳴動, 附電話, 移報點共12點, 具原廠中文操作面板, 內置原廠10英吋以上觸控式彩色液晶顯示器, 可顯示中英文字訊息及警報處理程序引導之功能, 故障與火警警報信號須具備中文語音警報並有所區別, 具模擬受信總機警報狀況處理之教學功能)(網路型)		
電源供應器10AH		1
標示燈 (LED型)	11	10
警鈴	11	10
手動發信機(定址式)	11	10
火警綜合盤收納箱	5	5
分散型中繼器控制盤(含端子台及內部配線)(5只)	2	2
中繼器 (短路隔離器)	2	2
中繼器(警鈴型)(火警用)(1回線/1定址點)	2	2
中繼器(監視型)(泵浦用)(4回線/1定址點)	4	
中繼器(控制型)(泡沫用)(4回線/1定址點)	1	1
中繼器(控制型)(防煙捲簾用)(4回線/1定址點)	2	2
定址式定溫式局限型探測器(特種)(70℃ 防水型)		1
定址式差動式局限型探測器(2種)		12
定址式偵煙式探測器(光電2種, 類比訊號)(局限型)	25	23
警鈴用終端電阻	2	2
ABC乾粉滅火器10型(含標示牌)	34	35
緊急照明燈LED燈管(內置蓄電池)(壁掛式)	56	55
緊急照明燈LED燈管(內置蓄電池)(嵌頂式)	1	3
樓層標示燈(內置蓄電池)		3
出口標示燈(C級)內置蓄電池 (LED型)		
出口標示燈(B級)內置蓄電池 (LED型)	4	5
避難方向指示燈(B級)(吊掛式、雙面單向)(LED型)	12	15
綜合消防栓箱 第一種裝備(不含P. B. L配件)	6	5

泵浦啟動表示燈	6	5
陸上式整組型電動室內消防泵浦7.5KW(10HP)	2	
陸上式整組型電動採水幫浦30KW(40HP)	1	
閘門凡而 65A (10K)	8	
泡沫滅火設備工程		
泡沫噴頭(水成模泡沫使用)	636	581
感知撒水頭	636	581
流水檢知裝置 100A(濕式直立常壓)	2	2
一齊開放閥 50A (橫向裝置)	39	35
一齊開放閥 65A (橫向裝置)	24	23
泡沫原液槽500型	1	
泡沫原液	500	
測試用泡沫原液	500	
比例混合器100A	1	
手動啟動開關(雙語式)	63	58
水流警報器 DC24V	4	4
測試裝置25A	63	58
Y型過濾器	1	
陸上式整組型電動泡沫幫浦22.5KW(30HP)	1	
逆止凡而 100A (10K)	1	
逆止凡而 50A (10K)	2	
閘門凡而 100A (10K)	4	2
閘門凡而 50A (10K)	80	70
閘門凡而 65A (10K)	48	46
閘門凡而 25A (10K)	2	
緊急廣播系統		
緊急廣播主機480W(10迴路)		1
3W L級 壁掛式喇叭	55	60
3W L級 嵌頂式喇叭	1	3

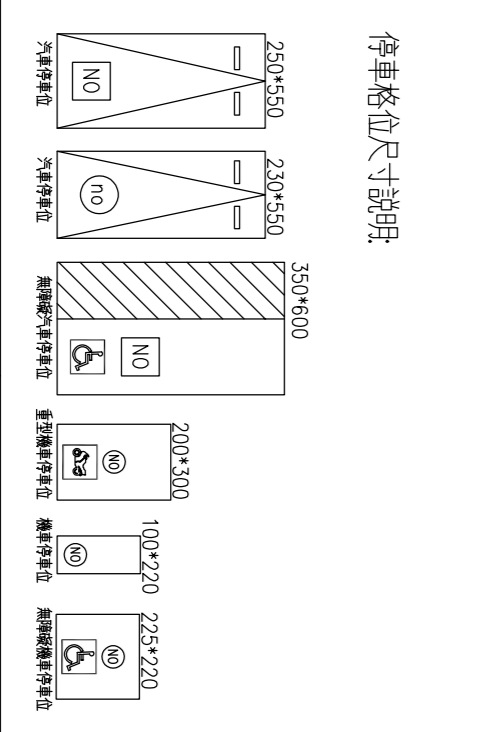
圖例說明
● 人員蓋



構造說明
—— 15cm RC牆
—— 14cm 空心磚牆
ZZZZ 水板板牆
===== 鋼筋磚牆

隔間圖例說明

代號	種類	牆厚	牆面位置	防火等級	耐火等級
TYPE-A1	雙面2mm厚玻璃纖維板(有玻璃絲)	5cm以下	防火區劃	—小時	耐火一般
TYPE-A2	雙面2mm厚玻璃纖維板(有玻璃絲)	5cm~8cm	防火區劃	—小時	耐火一般
TYPE-B1	12mm+10mm纖維水泥板(有玻璃絲)	5cm以下	管線通	—小時	耐火一般
TYPE-B2	12mm+10mm纖維水泥板(有玻璃絲)	5cm~8cm	管線通	—小時	耐火一般
TYPE-C1	單面10mm纖維水泥板(有玻璃絲)	3cm以下	封板	—小時	耐火一般
TYPE-C2	單面10mm纖維水泥板(有玻璃絲)	3cm~5cm	封板	—小時	耐火一般
TYPE-D1	單面5mm纖維水泥板(有玻璃絲)	3cm以下	封板	—小時	耐火一般
TYPE-E1	雙面2mm厚玻璃纖維板	5cm以下	一般牆面	—小時	耐火一般



台北市政府 新建工程處

設計圖

境向聯合建築師事務所

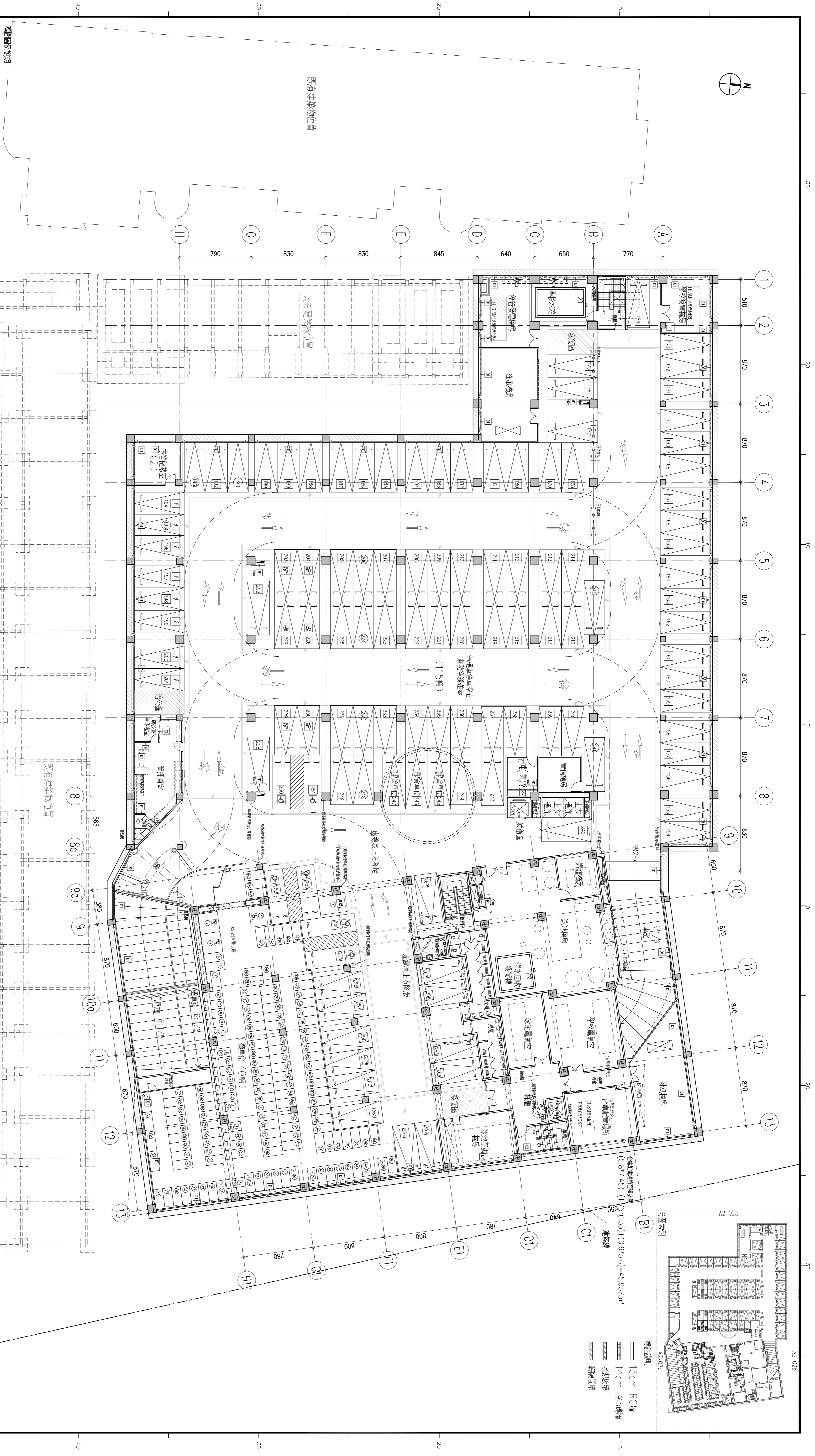
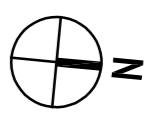
圖號	繪圖	設計	校核	校核	校核
01	***	***	***	***	***
A2	***	***	***	***	***

臺北市立景美女中綜合大樓暨附設地下停車場新建工程 一期工程_地下二層平面圖

單位	比例尺	日期
A3:1/400	A1:1/200	107.06.01

註1:本工程圖說均依內政部規定之規範,圖例為避免不當之限制,不論是否加註何等字樣,圖面均可依建築法第25條執行注意事項辦理。如已家參照圖面或市面上集了家參照圖面可同時符合圖說或規範之功能需求,圖面可備具相關資料經監理單位認可後即可使用。

註2:本工程圖說均經圖說審核,並不代表建築師及簽證師對可免除一切責任。



代 號	種 類	適用位置	防火等級	耐火等級
TYPE-A1	雙面2mm玻璃板層間層(有玻璃柱)	5米以下	耐火-1小時	耐火-1小時
TYPE-A2	雙面2mm玻璃板層間層(有玻璃柱)	5米~8米5	耐火-1小時	耐火-1小時
TYPE-B1	12mm+10mm雙面玻璃板層間層(有玻璃柱加大梁)	5米以下	耐火-1小時	耐火-1小時
TYPE-B2	12mm+10mm雙面玻璃板層間層(有玻璃柱加大梁)	5米~8米5	耐火-1小時	耐火-1小時
TYPE-C1	單面10mm玻璃板層間層(加大梁)	3米以下	耐火-1小時	耐火-1小時
TYPE-C2	單面10mm玻璃板層間層(加大梁)	3米~5米	耐火-1小時	耐火-1小時
TYPE-D1	單面5mm玻璃板層間層(加大梁)	3米以下	耐火-1小時	耐火-1小時
TYPE-E1	雙面2mm玻璃板層間層	5米以下	耐火-1小時	耐火-1小時

台北市政府 新建工程處

設計圖

境向聯合建築師事務所

繪圖	***	覆核	***
設計	***	核准	***
校核	***	校核	***

臺北市立景美女中綜合大樓暨附設地下停車場新建工程

一期工程_地下一層平面圖

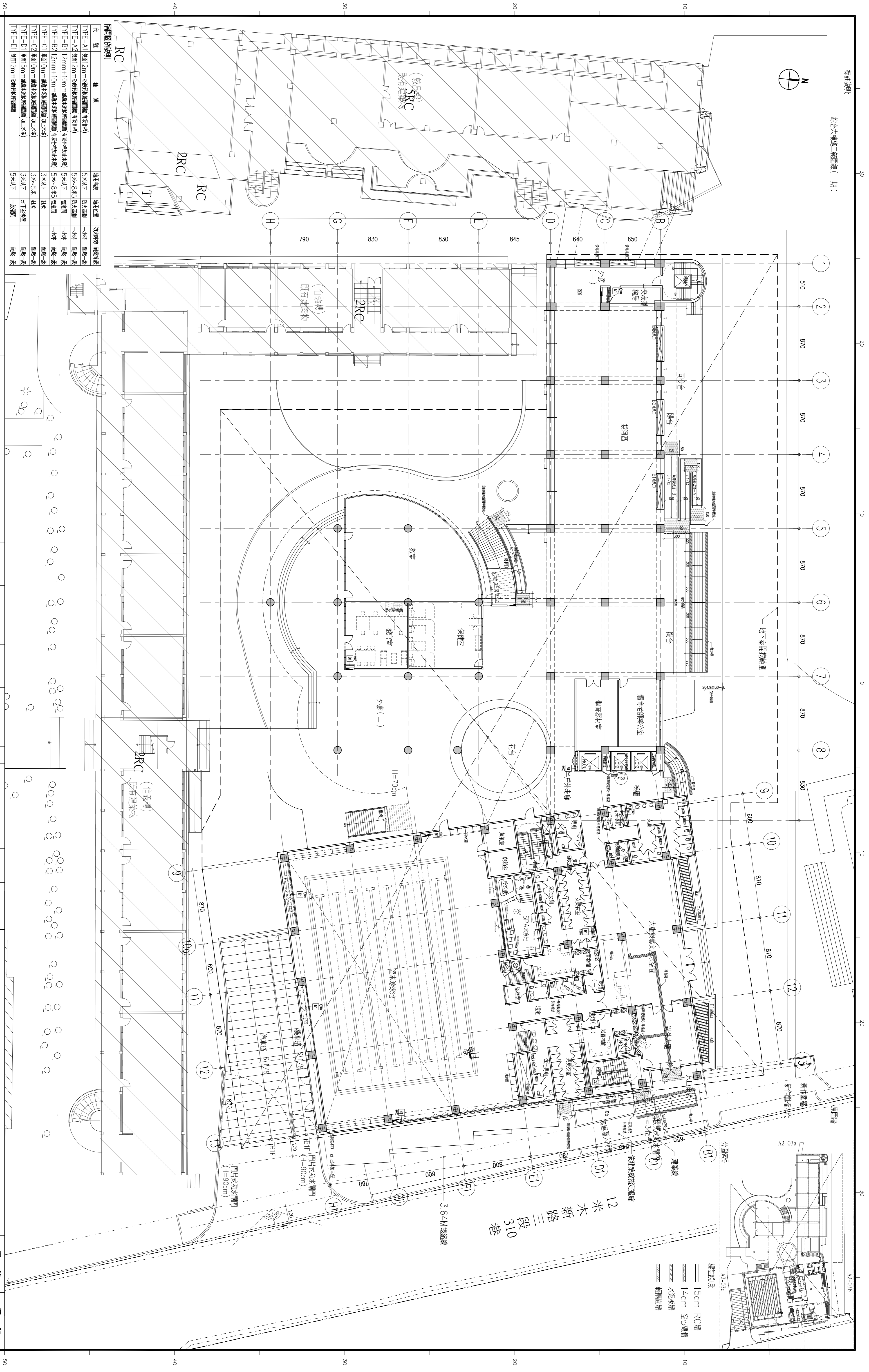
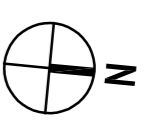
單位 A3:1/400
比例尺 A1:1/200
日期 107.06.01

圖號 02 A2
張號 39 705

註1:本工程圖說規格外所列之規範,應作為避免不當之限制,不論是否如此註明,本圖說均應依建築法第26條執行注意事項辦理。如已參考圖說或市面上集了家類圖說可向符合圖說或規格外之功能需求,圖說可與具相關資料經監理單位認可後同圖使用。

註2:本工程圖說規格外所列之規範,應作為避免不當之限制,不論是否如此註明,本圖說均應依建築法第26條執行注意事項辦理。如已參考圖說或市面上集了家類圖說可向符合圖說或規格外之功能需求,圖說可與具相關資料經監理單位認可後同圖使用。

標註說明
綜合大樓施工範圍(一期)



代號	種類	構造	厚度	耐火位置	防火等級	用途
TYPE-A1	雙面2mm玻璃磚隔間牆(有玻璃)	5cm以下	耐火一級	防火等級	一般	一般
TYPE-A2	雙面2mm玻璃磚隔間牆(有玻璃)	5cm~8.5cm	耐火一級	防火等級	一般	一般
TYPE-B1	12mm+10mm雙面玻璃磚隔間牆(有玻璃)	5cm以下	耐火一級	防火等級	一般	一般
TYPE-B2	12mm+10mm雙面玻璃磚隔間牆(有玻璃)	5cm~8.5cm	耐火一級	防火等級	一般	一般
TYPE-C1	單面10mm玻璃磚隔間牆(有玻璃)	3cm以下	耐火一級	防火等級	一般	一般
TYPE-C2	單面10mm玻璃磚隔間牆(有玻璃)	3cm~5cm	耐火一級	防火等級	一般	一般
TYPE-D1	單面5mm玻璃磚隔間牆(有玻璃)	3cm以下	耐火一級	防火等級	一般	一般
TYPE-E1	雙面2mm玻璃磚隔間牆	5cm以下	耐火一級	防火等級	一般	一般

臺北市政府 新建工程處
設計圖

設計單位

境向聯合建築師事務所

繪圖	設計	校核	校核	校核
***	***	***	***	***

單位	比例尺	日期
A3: 1/400	A1: 1/200	107.06.01

臺北市立景美女中綜合大樓暨附設地下停車場新建工程
一期工程_一層平面圖

圖號	張號
03	43
A2	705

註1: 本工程圖說均採列式規範, 嚴禁為避免不當之限制, 不論是否加註之產品, 廠商均可採擇法第26條執行注意事項辦理。如3家參考廠商或市面上無3家廠商可向符合圖說或規範之功能需求, 廠商可隨時相繼材料經監理單位認可後即可使用。
註2: 本工程圖說均採列式規範, 嚴禁為避免不當之限制, 不論是否加註之產品, 廠商均可採擇法第26條執行注意事項辦理。如3家參考廠商或市面上無3家廠商可向符合圖說或規範之功能需求, 廠商可隨時相繼材料經監理單位認可後即可使用。