

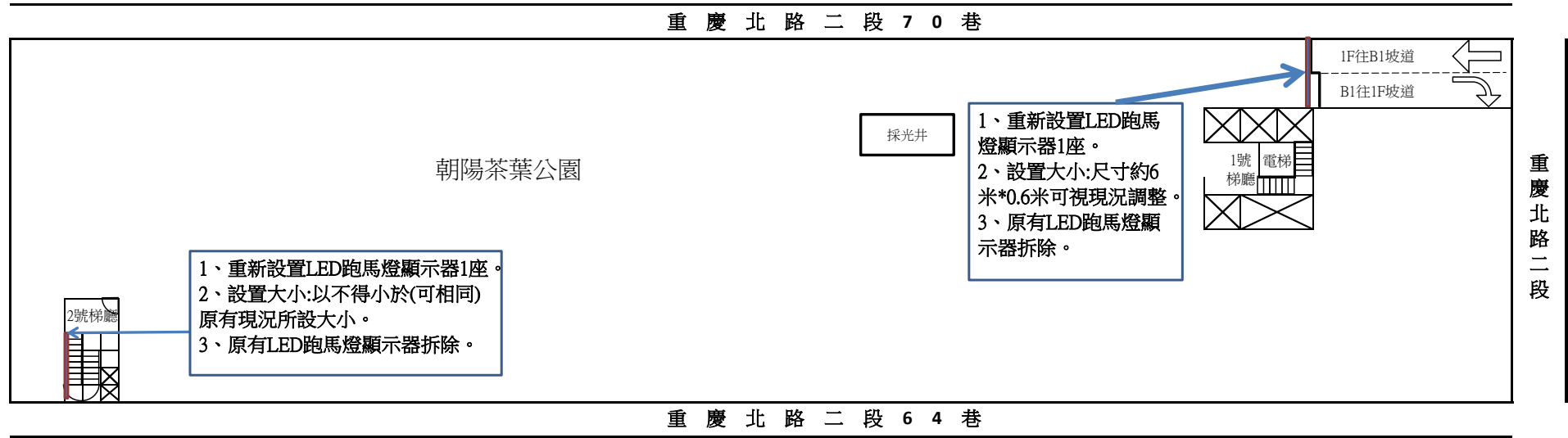
朝陽公園地下停車場使用範圍及附屬設施一覽表

- 1、基地使用範圍：

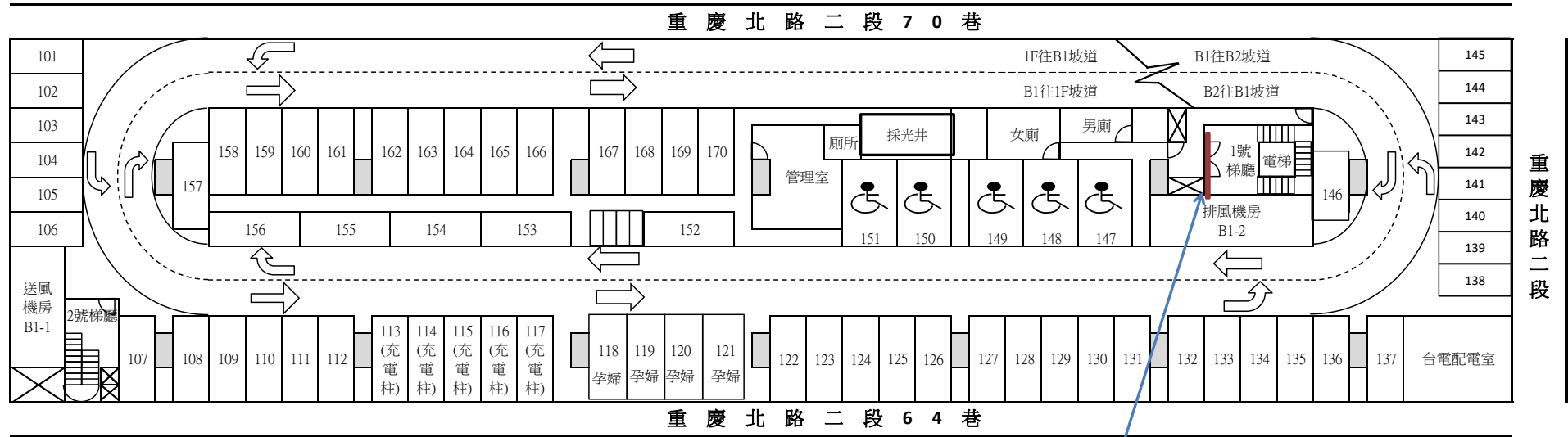
臺北市大同區重慶北路 2 段 68 號地下室（地下 3 層）。設置小型車 244 格（含身心障礙專用停車位 5 格、孕婦及育有 6 歲以下兒童者之停車位 4 格）。
- 2、重要附屬設施：依現場點交為主（提供水、電，該水電費用由廠商負擔）。
 - （一）消防系統
 - （二）機電系統
 - （三）污水系統
 - （四）通風設備
 - （五）電梯設備
 - （六）中央監控設備
 - （七）監視系統設備
- 3、朝陽公園地下停車場示意圖，如附圖（詳細車格位之配置地點依現場點交為主）。
- 4、其餘詳細設施依現場點交紀錄為主。

朝陽公園地下停車場主要設施及設備清冊															
項次	項目	單位	斜坡道及出入口處	停車空間	管理室	廁所	消防室	排風室	電氣室	發電機室	配電室	電信機房	1號樓梯	2號樓梯	數量
一	監視系統														
1	2百萬畫素高解析彩色攝影機	組		64											64
2	磁碟陣列	組			2										2
3	42"顯示螢幕	台			3										3
4	不斷電系統設備UPS	組			2										2
5	監視系統設備機櫃	組			2										2
6	閉路電視工作站	組			2										2
7	投影顯示電腦	台			1										1
8	超高速路由乙太網促供電交換器	組			1										1
9	高速路由乙太網促供電交換器	組			1										1
10	監視系統用分電盤	組			1										1
二	緊急求救對講系統														
1	警報圖控電腦主機	組			1										1
2	緊急求救對講裝置	台		12											8
3	緊急求救按鈕	只		12		6									18
4	數位對講主機	台			1										1
5	攝影機連動影像顯示	套			1										1
三	中央監控系統														
	主機、控制盤及管線等	套			1										1
四	電梯設備														
	電梯	台											1		1
五	水電設備														
1	發電機	台								1					1
2	誘導風機	台		22											22
3	排送風機	台						6							6
4	日光燈具(LED智慧燈具)	組		427											427
5	污水馬達	座		2											2
6	廢水馬達	座		4											4
六	附屬設施														
1	立柱式限高架	組	1												1
2	入口滿車燈標示座(雙面)	座	1												1
3	出車警示燈(雙面場外型)	座	1												1
4	注意來車警示燈箱(B1的44格位前；B2的44格位前)	座		2											2
5	費率燈箱	座	1												1
6	場內方向指引牌面	座		29											29
7	鋁板(立柱式停車管理規則告示牌)	座	1		1								4	4	10
8	鋁板(孕婦優先車位告示牌)	面		4											4
9	反射鏡(釘壁式,懸吊式)	面	8												8
10	防撞護條	支		166											166
11	汽車車輪檔	只		483											483
12	充電柱	座		2											2
13	身心障礙專用格位感應式警示音響	組		5											5
14	LED跑馬燈(含軟體)	組	1										1	1	3

朝陽公園地下停車場 1 F 示意圖



朝陽公園地下停車場B 1 F 示意圖(調整後)



B1F格位數

- 小型車(一般格位)：56格
- 小型車(身障格位)：5格
- 小型車(孕婦孩童格位)：4格
- 電動車充電格：5格

- 小型車合計：70格

備註(6個月內):

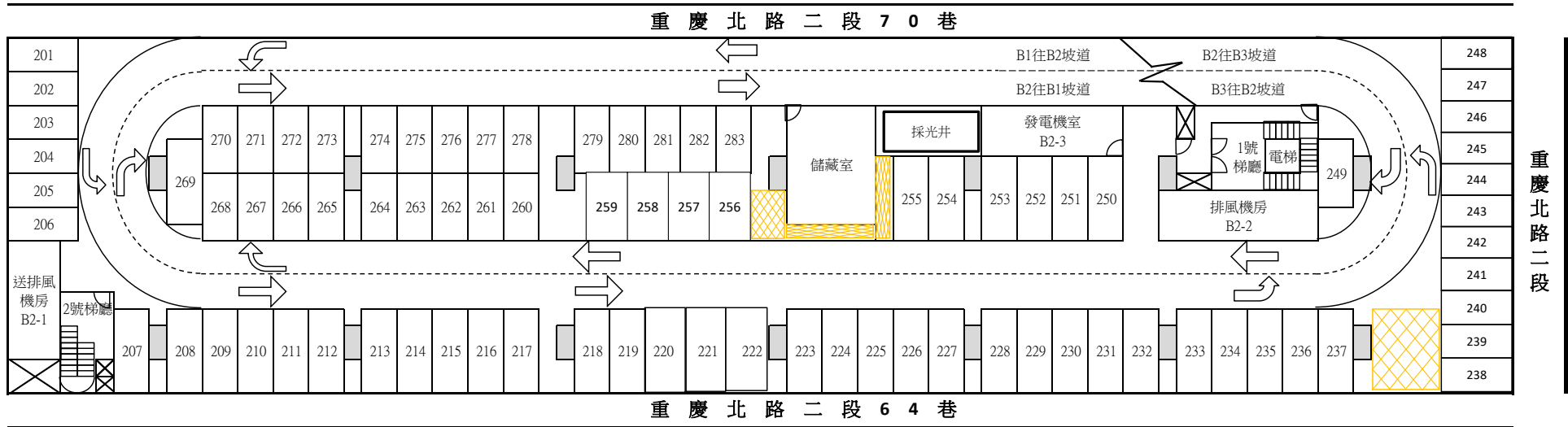
- 1、本樓層**全場**格位與框線、地面所有行車標示、標線、黃網線等需依現況重新補繪。
- 2、本樓層**格位編號**應依本示意圖(調整後現況圖)設置。
- 3、編號107格位周邊柱面、末端牆面及格位上方，應增設與懸掛「請注意車輛與格位寬度」(牌面100*40cm)牌面。另廠商須修繕已受損牆面，並加設必要相關之周邊安全等設施(如防撞條)。

1、重新設置LED跑馬燈顯示器1座。

2、設置大小:以不得小於(可相同)原有現況所設大小。

3、原有LED跑馬燈顯示器拆除。

朝陽公園地下停車場B2F示意圖(調整後)



B2F格位數

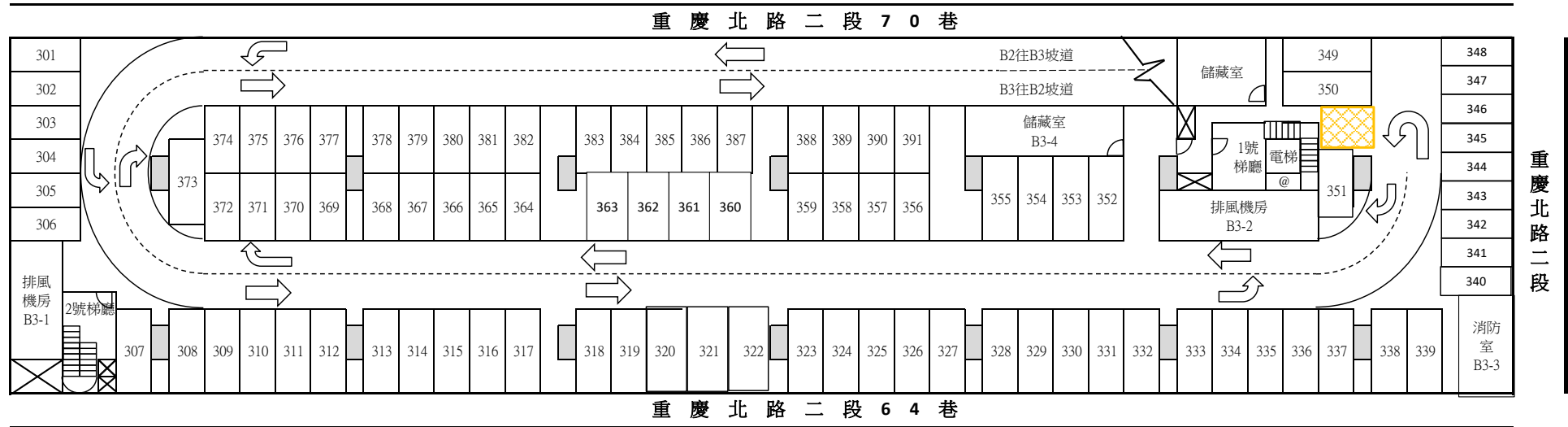
小型車(一般格位)：83格

小型車合計：83格

備註(6個月內):

- 1、本樓層**全場**格位與框線、地面所有行車標示、標線、黃網線等需依現況重新補繪。
- 2、本樓層**格位編號**應依本示意圖(調整後現況圖)設置。
- 3、編號207格位周邊柱面、末端牆面及格位上方，應增設與懸掛「請注意車輛與格位寬度」(牌面100*40cm)牌面。另廠商須修繕已受損牆面，並加設必要相關之周邊安全等設施(如防撞條)。

朝陽公園地下停車場B3F示意圖(調整後)



B3F格位數

小型車(一般格位)：91格

小型車合計：91格

備註(6個月內):

- 1、本樓層**全場**格位與框線、地面所有行車標示、標線、黃網線等需依現況重新補繪。
- 2、本樓層**格位編號**應依本示意圖(調整後現況圖)設置。
- 3、編號307格位周邊柱面、末端牆面及格位上方，應增設與懸掛「請注意車輛與格位寬度」(牌面100*40cm)牌面。另廠商須修繕已受損牆面，並加設必要相關之周邊安全等設施(如防撞條)。

圖示：

@：電梯機房室 B3-6

朝陽公園地下停車場監視設備設置位置明細表

螢幕編號	車格位編號	監視器編號	攝影方向	螢幕編號	監視器編號	攝影位置/方向	螢幕編號	監視器編號	攝影位置/方向	螢幕編號	監視器編號	攝影位置/方向	螢幕編號	監視器編號	乙梯攝影方向	螢幕編號	監視器編號	甲梯攝影位置/方向
	1樓出口	C1-01	往圓環方向	B1	11 B1-03	(67) 往出口柵欄方向	B2	24 B2-11	(B2管理室前)照 斜坡道	B3	36 B3-02	(51) 往B3-4倉庫方向		1 1F-01	乙梯1樓沙包 門口	B1	3 B1-02	甲梯B1往B2
	1樓入口	C1-02	中間進停車場 方向		12 B1-15	(63) 往67出口柵欄方向		25 B2-03	(76) 往B2管理室方向		37 B3-04	(06) 往B3乙梯方向		5 B1-05	乙梯B1往F1		4 B1-03	甲梯B1電梯往F1
	1樓入口	C1-03	進停車場方向		13 B1-16	(58) 往63出口柵欄方向		26 B2-13	(68) 往73出口方向		38 B3-05	(47) 往B3-5倉庫方向		9 B2-04	乙梯B1往B2		7 B1-04	甲梯B1門口
	甲梯入口	C1-04	往電梯方向		14 B1-17	(1) 由2往6車格方向		27 B2-12	(73) 往68及1車格停車 方向		39 B3-10	(88) 往B3斜坡方向		13 B2-05	乙梯B2		8 B2-03	甲梯B1與B2中間 樓梯
	電梯	B1-07	電梯內部		15 B1-04	(6) B1乙梯出口及求救		28 B2-14	(1) 由1往6車格方向		40 B3-03	(81) 往88車格方向		2 B1-01	B1電梯後方轉彎處		11 B2-02	甲梯B2電梯前往 B1
	B1-48	B1-02	往廁所方向		16 B1-10	(18) 往8號車格方向		29 B2-10	(17) 往B2乙梯方向		41 B3-12	(72) 往81車格方向		6 B3-04	乙梯B3往B2		12 B2-01	甲梯B2門口
	繳費機	B1-11	繳費機		17 B1-09	(25) 往18車格方向		30 B2-09	(24) 往17車格方向		42 B3-11	(77) 由76車格往1號車 格方向		10 B3-05	乙梯B3		15 B3-02	甲梯B3往B2
	B1管理室	B1-14	管理室內部		18 B1-08	(33) 往25車格方向		31 B2-08	(39) 往24車格方向		43 B3-13	(01) 由2號車格往6號車 格方向		14 B3-01	電梯機房後方停車 處		16 B3-03	甲梯B3門口
	入口柵欄	B1-13	入口柵欄		19 B1-06	<35> 清潔儲藏室前往廁所		32 B2-01	(39) 往33車格方向		44 B3-09	(17) 往B3乙梯方向						
	出口柵欄	B1-12	出口柵欄		20 B1-05	(40) 往B2斜坡車道方向		33 B2-05	(47) 由46往35車格方向		45 B3-08	(24) 往17車格方向						
					21 B1-01	(36) 往清潔儲藏室方向		34 B2-07	(39) 由40往下坡道方向		46 B3-07	(32) 往24車格方向						
					22 B2-02	(49) 往B2發電機方向		35 B2-06	(46) 由46往甲梯入口及B3 斜坡道方向		47 B3-06	(37) 往32車格方向						
					23 B2-04	(06) 往B2乙梯及求救					48 B3-01	(38) 往47車格方向						