

龍江平面停車場使用範圍及附屬設施一覽表

1. 基地使用範圍：

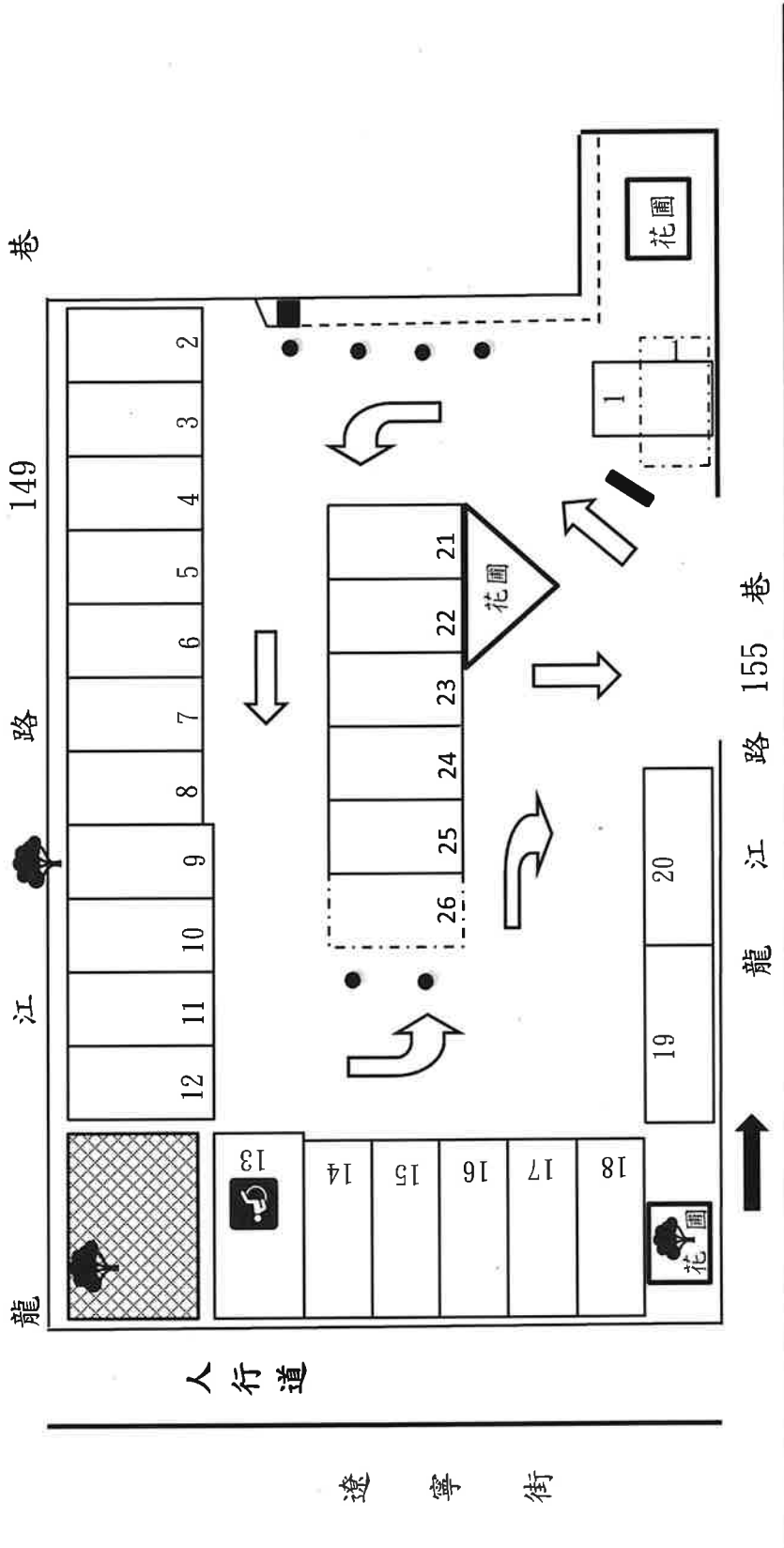
小型車 26 格(含身心障礙專用停車位 1 格。位於臺北市中山區龍江路 155 巷與遼寧街口。

2. 重要附屬設施：依現場點交為主(提供電力，電力費用由場商負擔)。

3. 龍江平面停車場示意圖，如附圖(詳細車格位之配置地點依現場點交為主)。

4. 其餘詳細設施依現場點交紀錄為主。

龍江平面停車場平面調整示意圖



圖例：

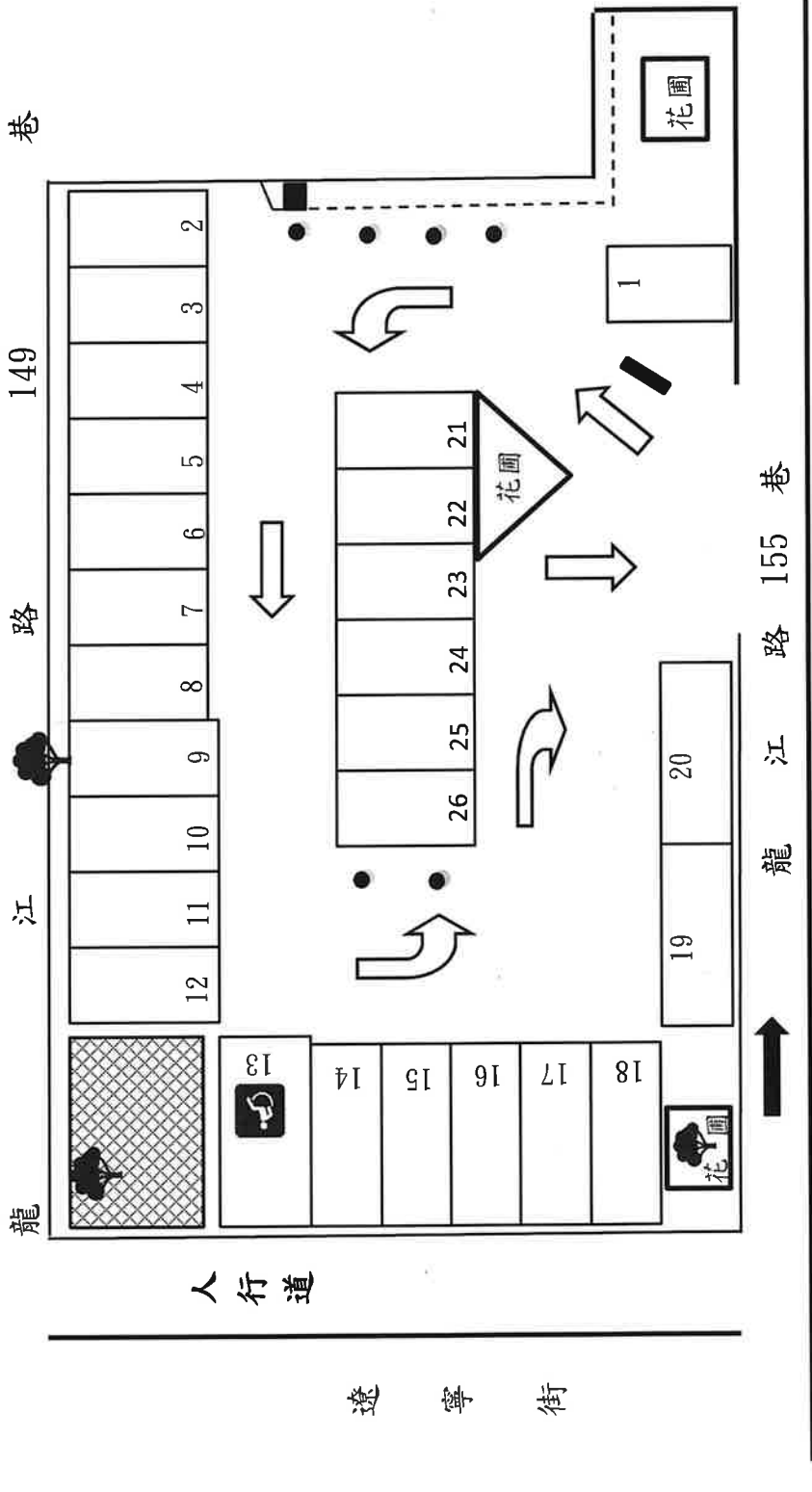
- 交通桿
- 停車格

小型車停車位：24格

身心障礙專用停車位：1格

合計：25格

龍江平場停車平面調整後示意圖 附件1



小型車停車位：25格
 身心障礙專用停車位：1格
 合計：26格

文湖平面停車場使用範圍及附屬設施一覽表

1. 基地使用範圍：

小型車 34 格(含身心障礙專用停車位 1 格，孕婦及六歲以下兒童專用停車位 1 格)。位於臺北市內湖區文湖街 21 巷口文湖國小旁。

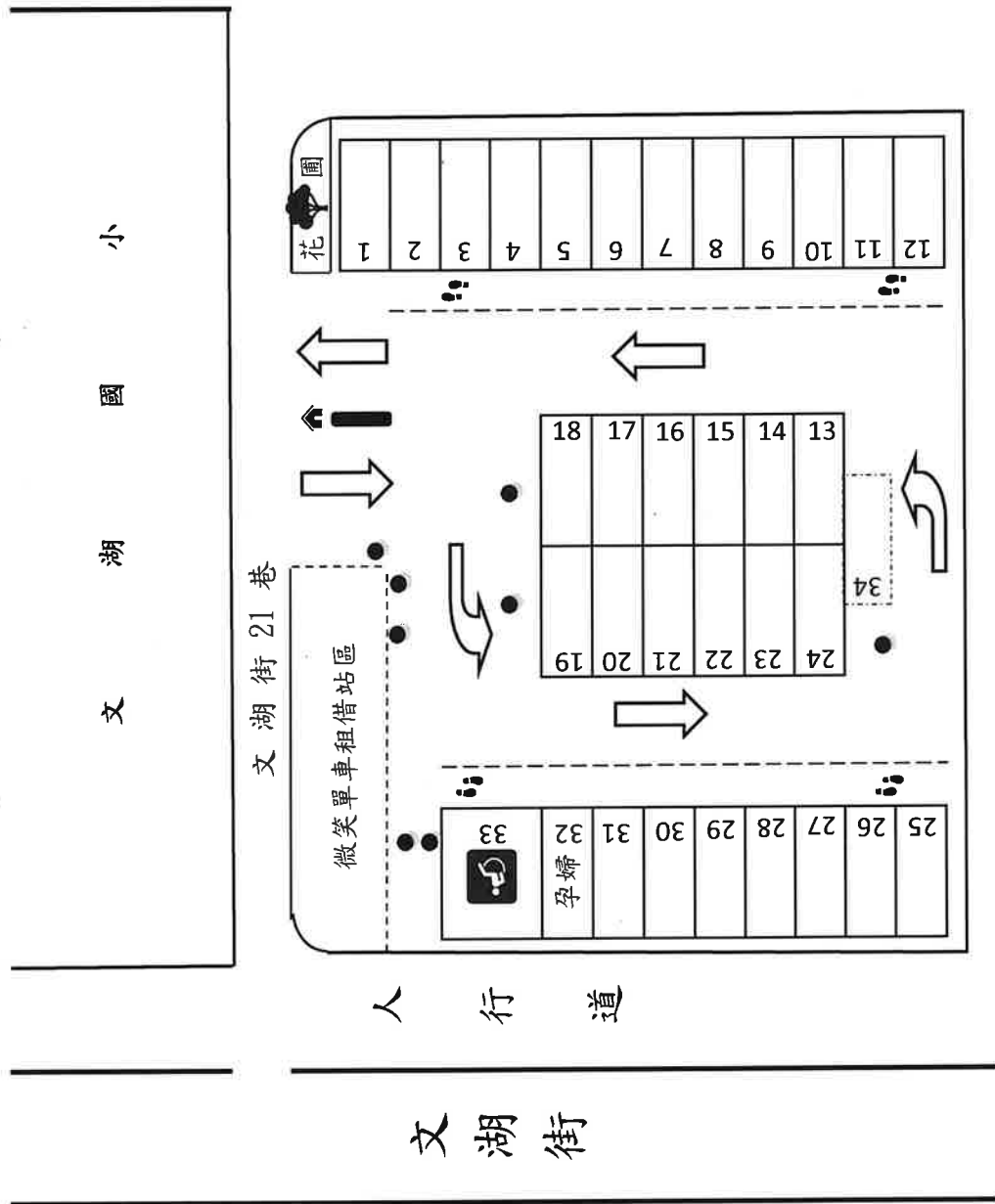
2. 重要附屬設施：依現場點交為主(提供電力，電力費用由場商負擔)。

3. 文湖平面停車場示意圖，如附圖(詳細車格位之配置地點依現場點交為主)。

4. 其餘詳細設施依現場點交紀錄為主。

文湖平面停車場平面調整示意圖

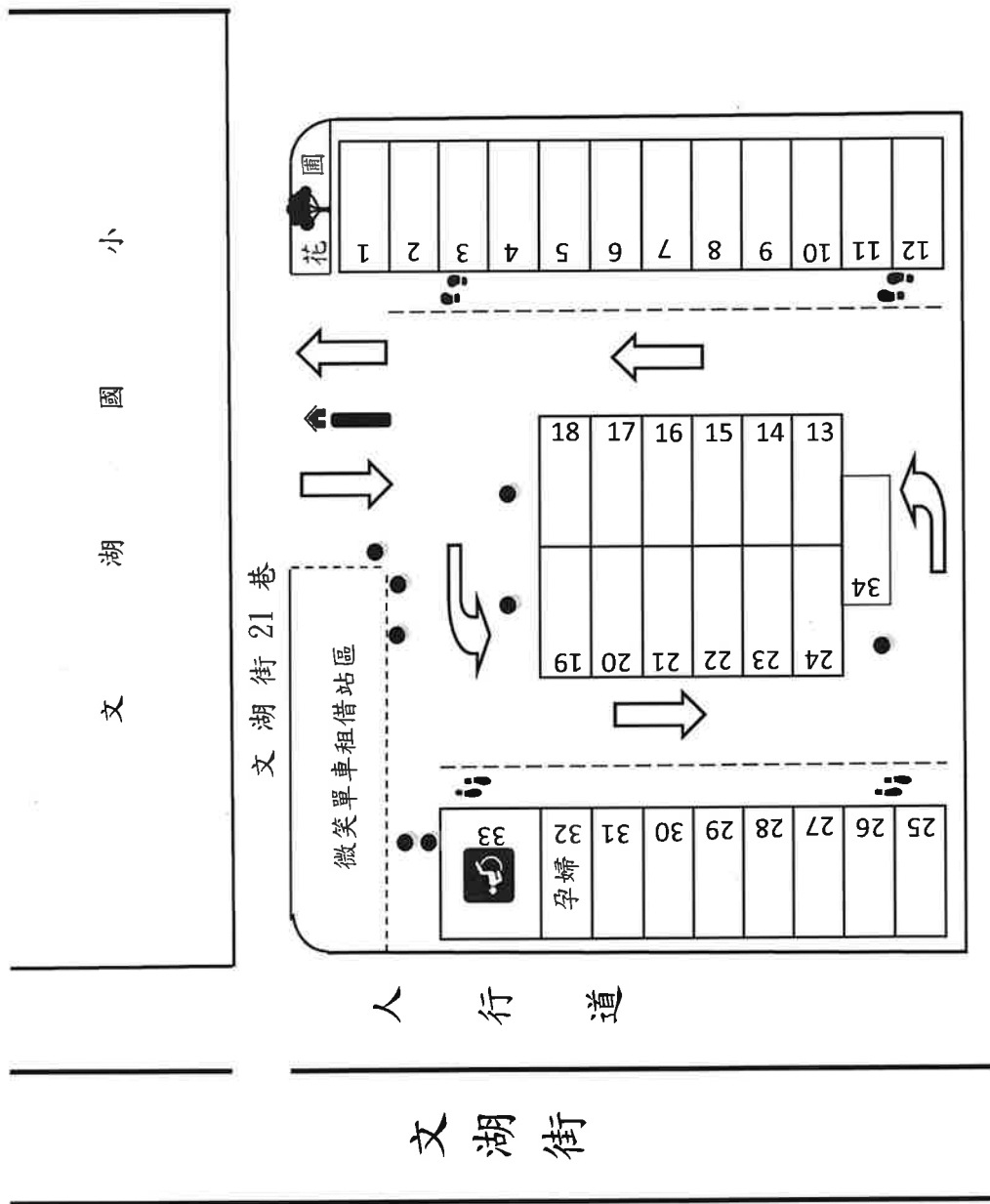
附件1



- 圖例：
- 交通桿
 - 停車格
- 小型車停車位：31格
 身心障礙專用停車位：1格
 孕婦及六歲以下兒童專用停車位：1格
 合計：33格

文湖平面停車場平面調整後示意圖

附件1



- 小型車停車位：32格
- 身心障礙專用停車位：1格
- 孕婦及六歲以下兒童專用停車位：1格
- 合計：34格

環山平面停車場使用範圍及附屬設施一覽表

1. 基地使用範圍：

小型車 31 格(含身心障礙專用停車位 1 格)。位於臺北市內湖區環山路 2 段與內湖路 1 段 411 巷口。

2. 重要附屬設施：依現場點交為主(提供電力，電力費用由場商負擔)。

3. 環山平面停車場示意圖，如附圖(詳細車格位之配置地點依現場點交為主)。

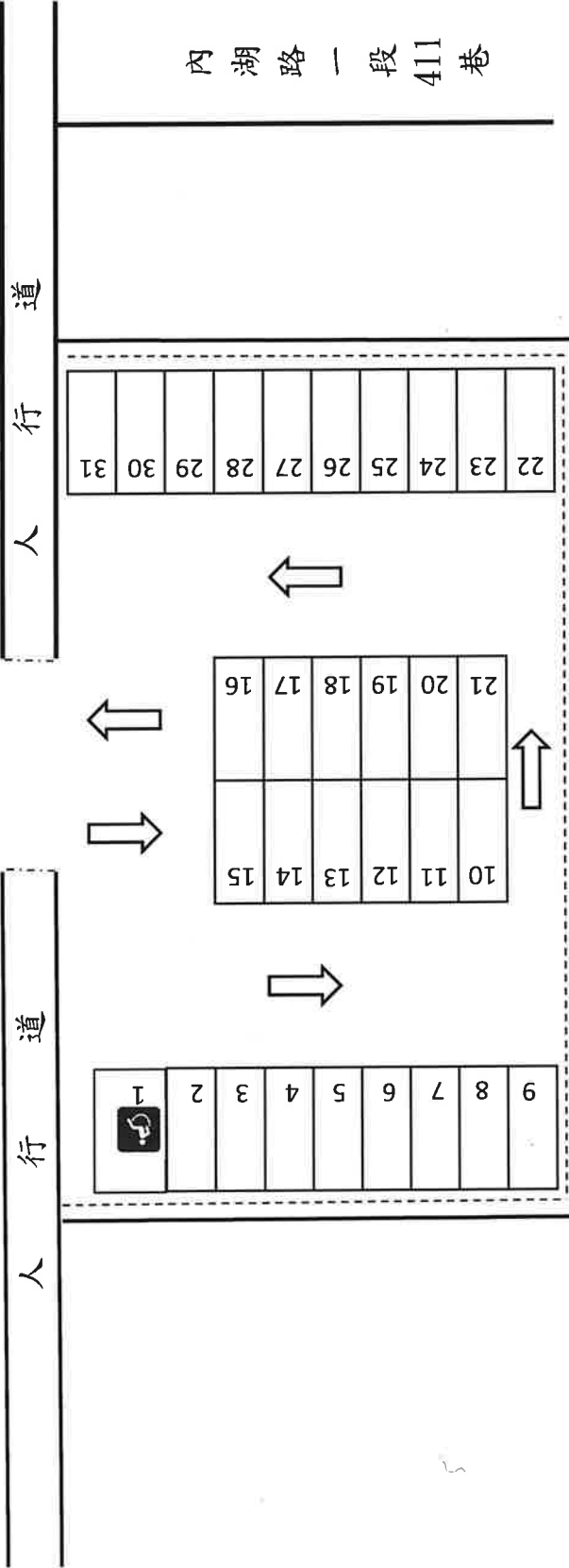
4. 其餘詳細設施依現場點交紀錄為主。

環山平面停車場平面示意圖

附件1

環山路二段 26 巷

環山路二段



小型車停車位：30格
 身心障礙專用停車位：1格
 合計：31格