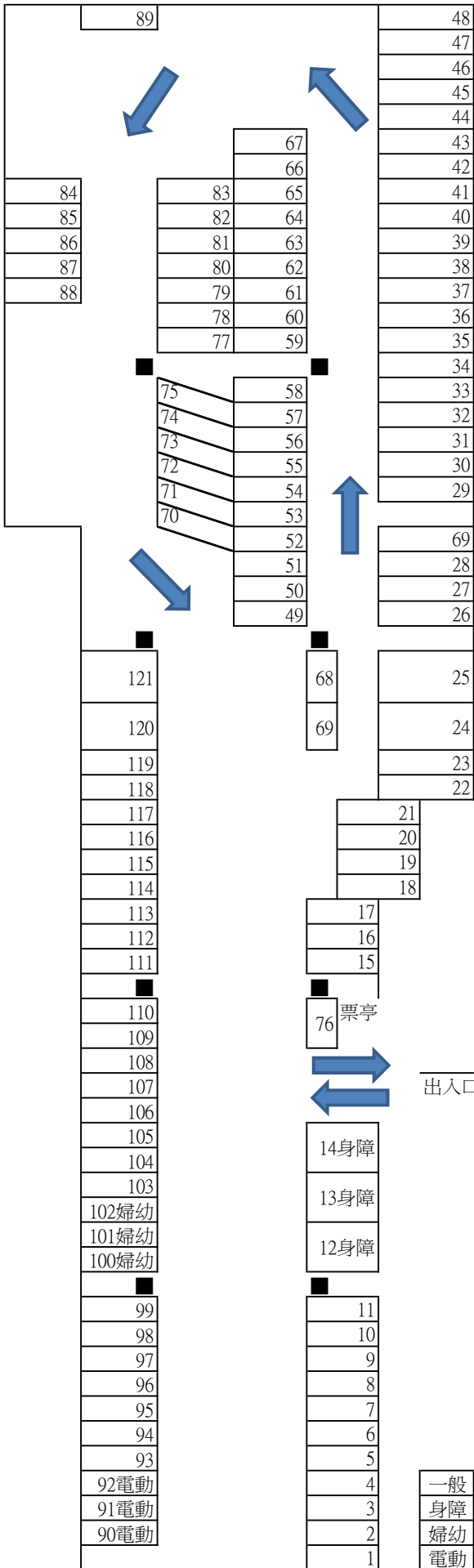


各場區車位一覽表

場區	1F車位	2F車位	合計	備註	身障車位	婦幼車位	電動車位
O	137		137		4	3	3
A	82	91	173		4	4	4
B	184	190	374		10	7	6
C	74	60	134		3	2	2
D	65	56	121		3	2	2
E	29	40	69		2	1	2
F	44	61	105		2	2	2
G	119	136	255		6	5	5
H	123	123	246		4	5	5
IA	57		57		2	2	2
IB	67	75	142		3	3	3
J	122		122		3	3	3
總計	1,103	832	1,935		46	39	39

J區
北



一般	113
身障	3
婦幼	3
電動	3

IB下層

農安街

出入口

1		
2		64
3		63婦幼
4		62婦幼
5		61婦幼
6		142身障
7		
8		141身障
■		■
9		60
10		59
11		58
12		57
13		56
14		55
15		54
16		53
17		52
18		51
19		50
■		■
20		49
21		48
22		47
23		46
24		45
25		44
26		43
27		42
28		41
29		40
30		39
■		■
31		38
32		37
33		36電動
		140身障
往上層	34 電動	35 電動



IB上層

65		139		
66		138		
67		137		
68		136		
69		135		
70		134		
71		133		
72		132		
73		131		
74		130		
■		■		
75		129		
76		128		
77		127		
78		126		
79		125		
80		124		
81		123		
82		122		
83		121		
84		120		
85		119		
		118		
■		■		
86		117		
87		116		
88		115		
89		114		
90		113		
91		112		
92		111		
93		110		
94		109		
95		108		
96		107		
97		106		
■		■		
98		105		
99				
100				
101				
102				
103				
104				
	往下層			
	一般	身障	婦幼	電動
1F	58	3	3	3
2F	75			

IA區



出入口

1身障
■
2婦幼
3
4
5
6
7
8
9
10
11
12
13
■
14
15

57身障
■
56婦幼
55電動
54電動
53
52
51
50
49
48
47
46
45
■
44



19	18	17	16
----	----	----	----

43	42	41	40
----	----	----	----

20	21	22	23
----	----	----	----

36	37	38	39
----	----	----	----

■
24
25
26
27
28
29

■
35
34
33
32
31
30

一般	51
身障	2
婦幼	2
電動	2

管理室
民權東路

H區下層

民權東路

63	62
黃線區	61
	60
64	59
65	58
66	57
67	56
68	55
69	54
70	53
71	52
72	51
73	50
74	49
■	■
75	48
76	47
77	46
78	45
79	44
80	43
81	42
82	41
83	40
84	39
85	38
86	37
■	■
87	36
88	35
89	34
90	33
91	32
92	31
93	30
94	29
95	28
96	27
97	26
98	25
■	■
99	24
100	23
101	22
102	21
103	20
104	19
105	18
106	17
107	16
108	15
109	14
110	13
■	■
111	12
112	11
113	10
114	9
115	8婦幼
116	7婦幼
117電動	6婦幼
118電動	5婦幼
119電動	4婦幼
120電動	3身障
121電動	
	2身障
122	1身障
消防室	消防設備
123身障	
上層出口	往上層

無123
無124



錦州街



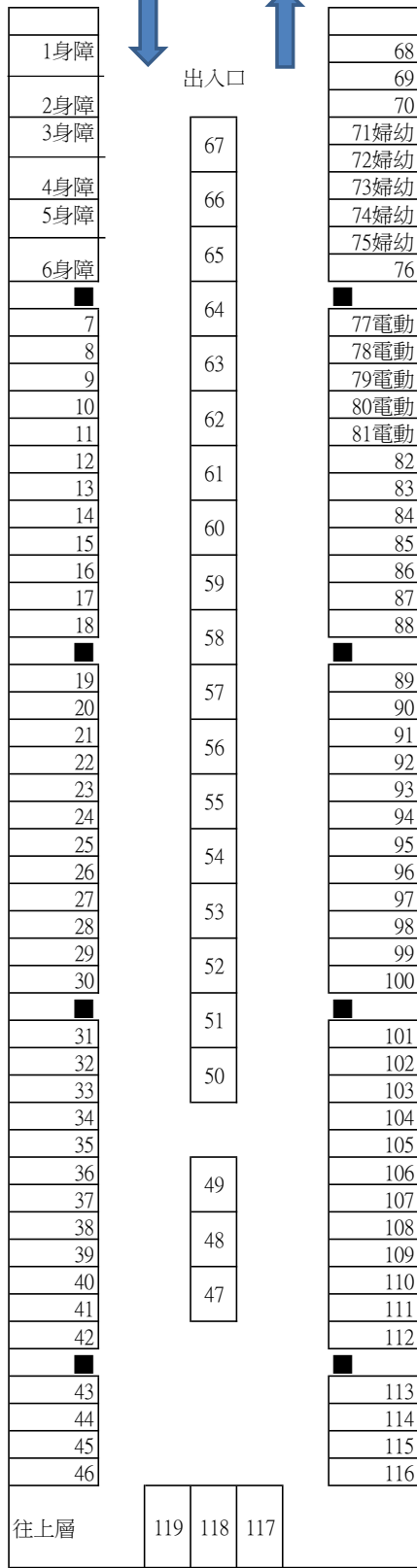
北

H區上層

185	184
黃線區	183
	182
186	181
187	180
188	179
189	178
190	177
191	176
192	175
193	174
194	173
195	172
196	171
■	■
197	170
198	169
199	168
200	167
201	166
202	165
203	164
204	163
205	162
206	161
207	160
208	159
■	■
209	158
210	157
211	156
212	155
213	154
214	153
215	152
216	151
217	150
218	149
219	148
220	147
■	■
221	146
222	145
223	144
224	143
225	142
226	141
227	140
228	139
229	138
230	137
231	136
232	135
■	■
233	134
234	133
235	132
236	131
237	130
238	129
239	128
240	127
241	126
242	125
243	124
	123
往下層	244 245
	上層入口

	一般	身障	婦幼	電動
1F	109	4	5	5
2F	123			

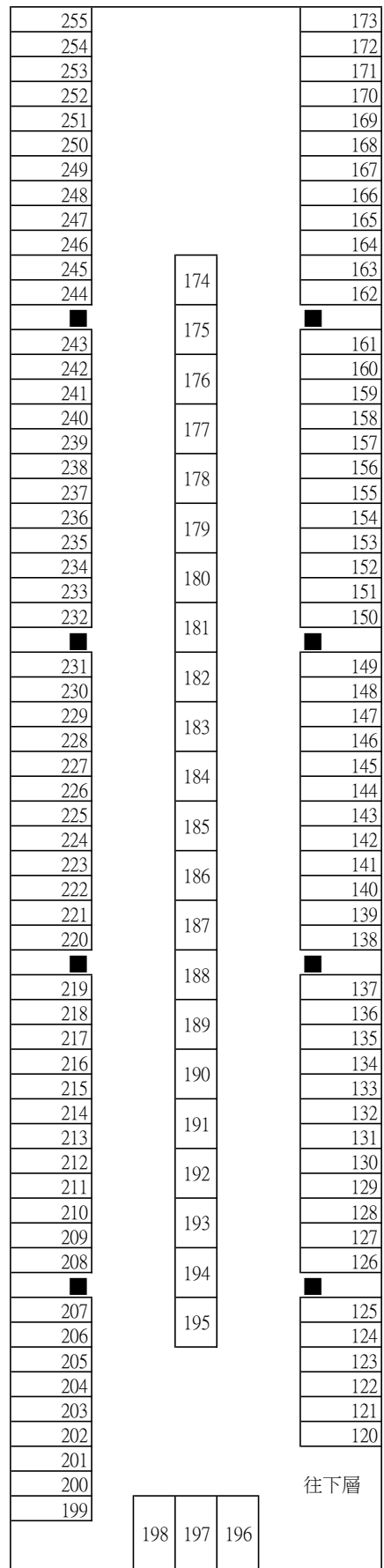
G區下層



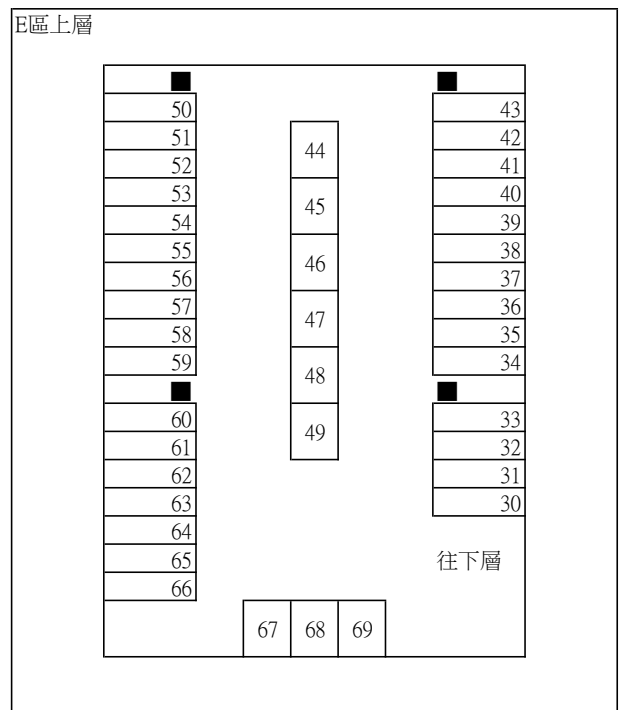
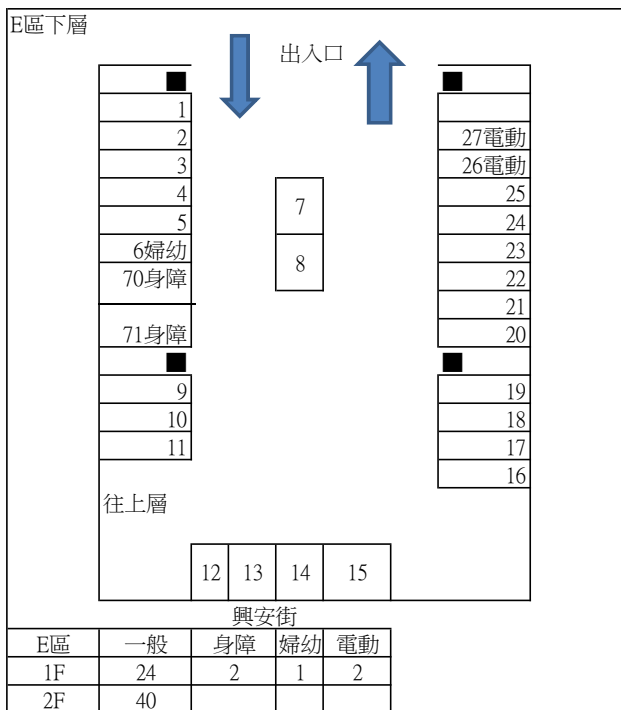
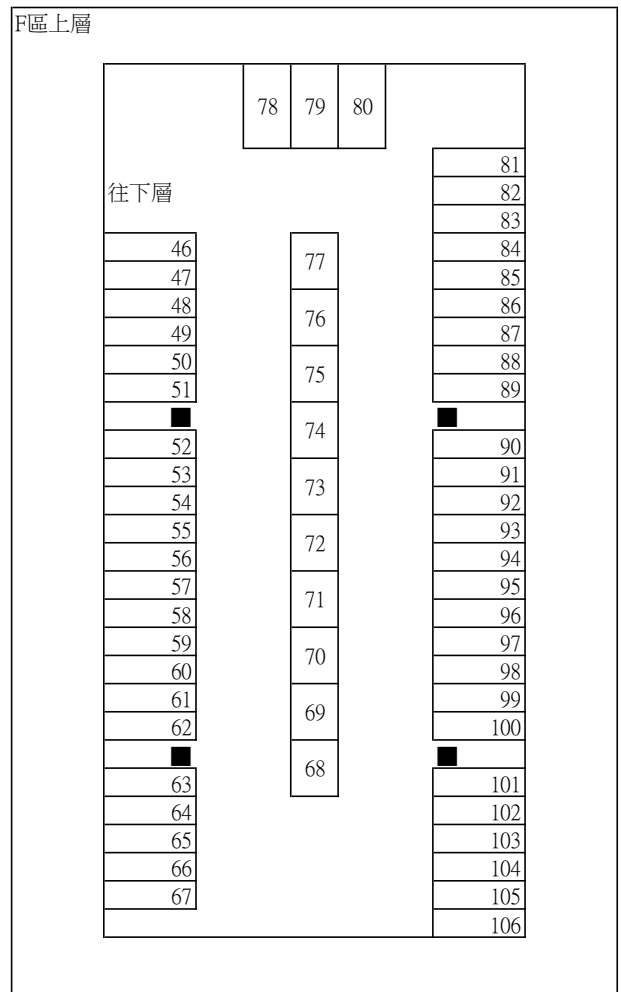
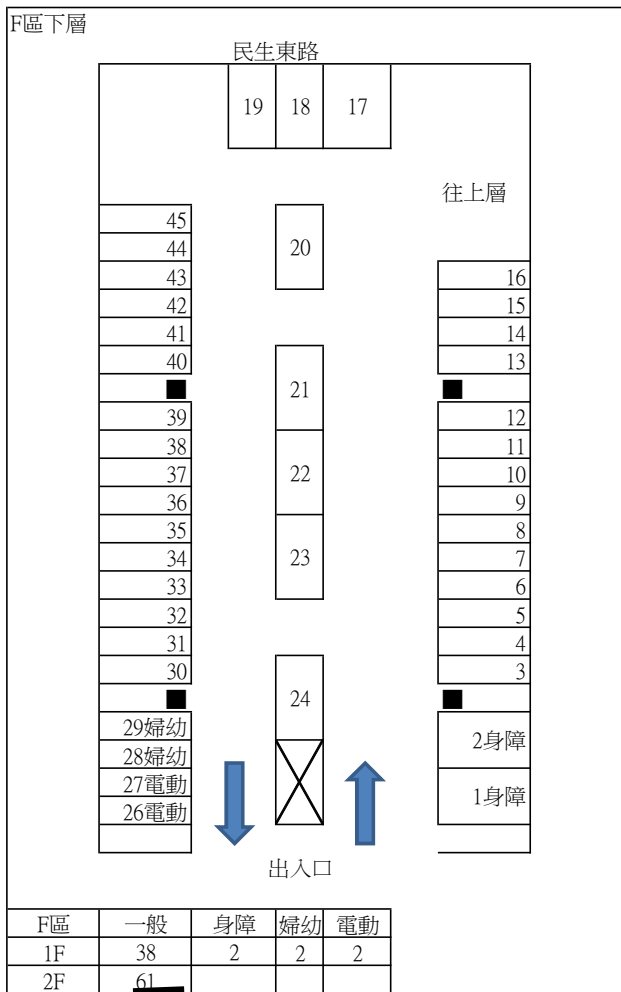
民生東路

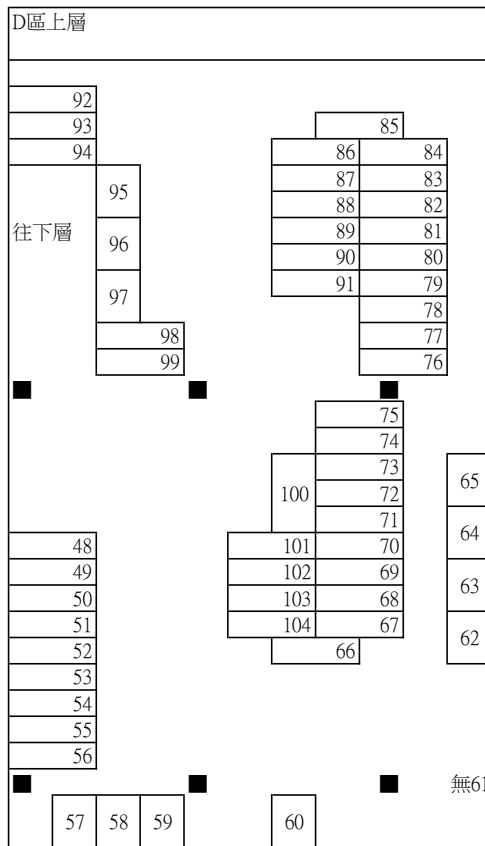
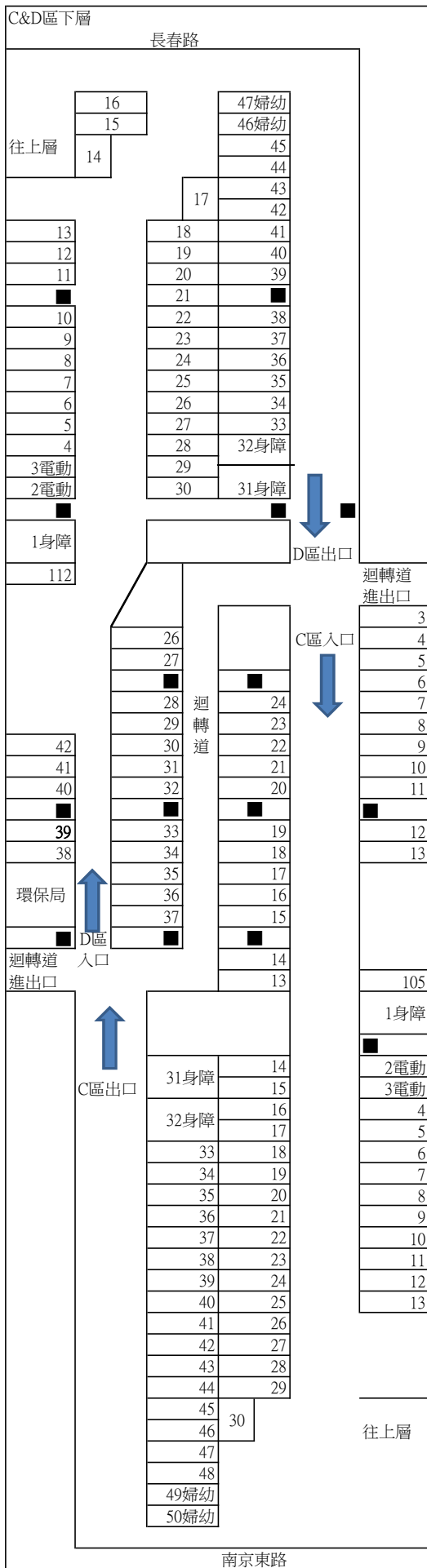
	一般	身障	婦幼	電動
1F	103	6	5	5
2F	136			

G區上層



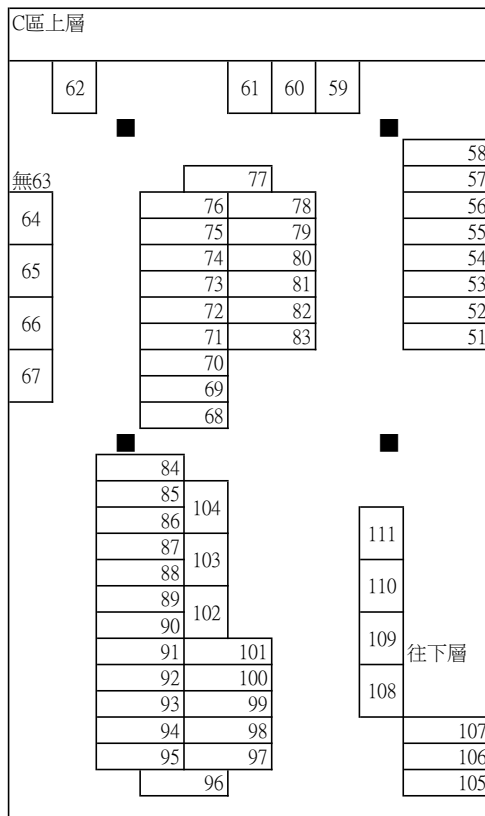
往下層



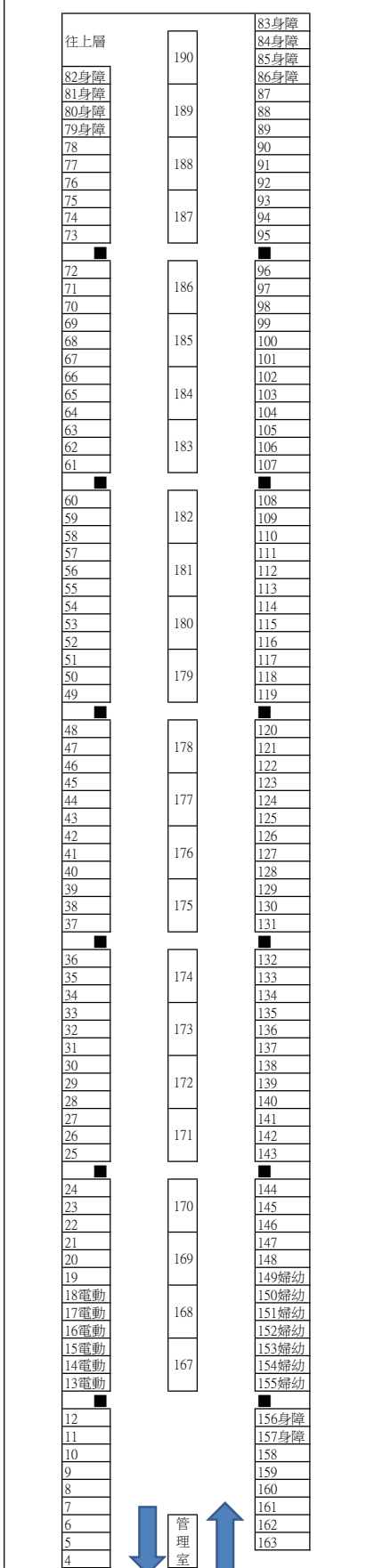


D區	一般	身障	婦幼	電動
1F	58	3	2	2
2F	56			

C區	一般	身障	婦幼	電動
1F	67	3	2	2
2F	60			



B區下層

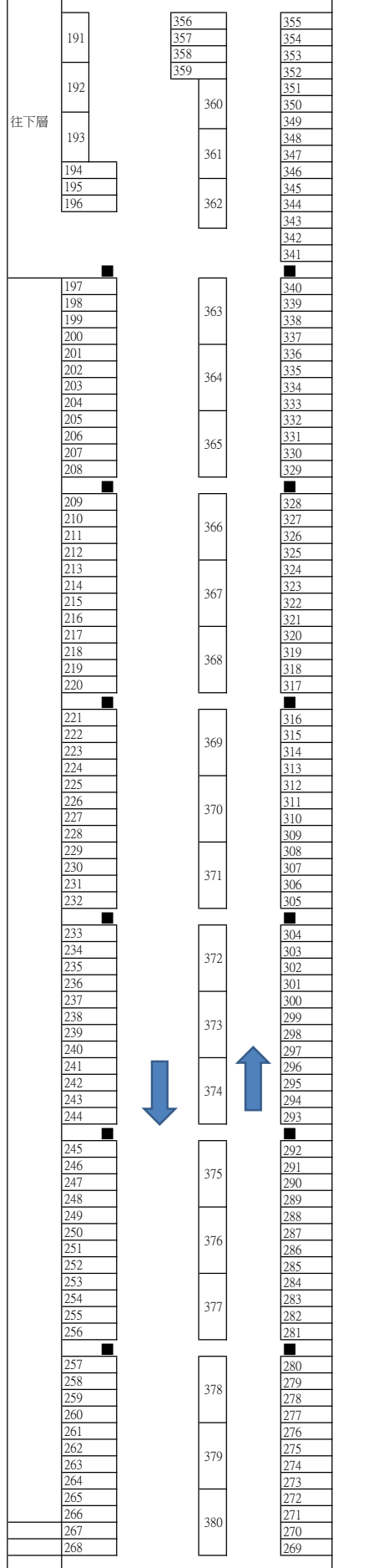


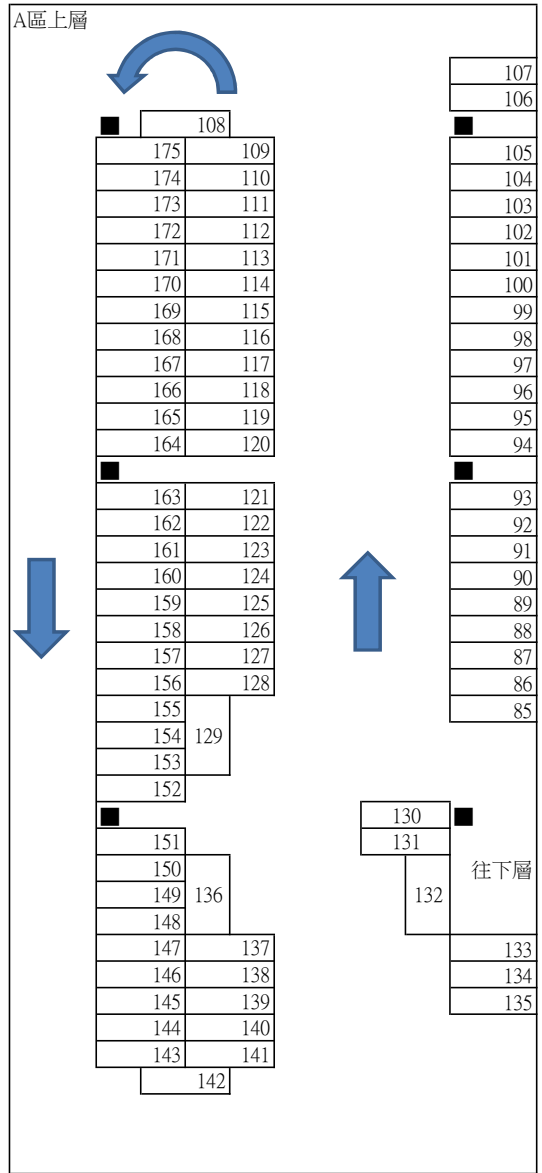

無1-3
無164-166

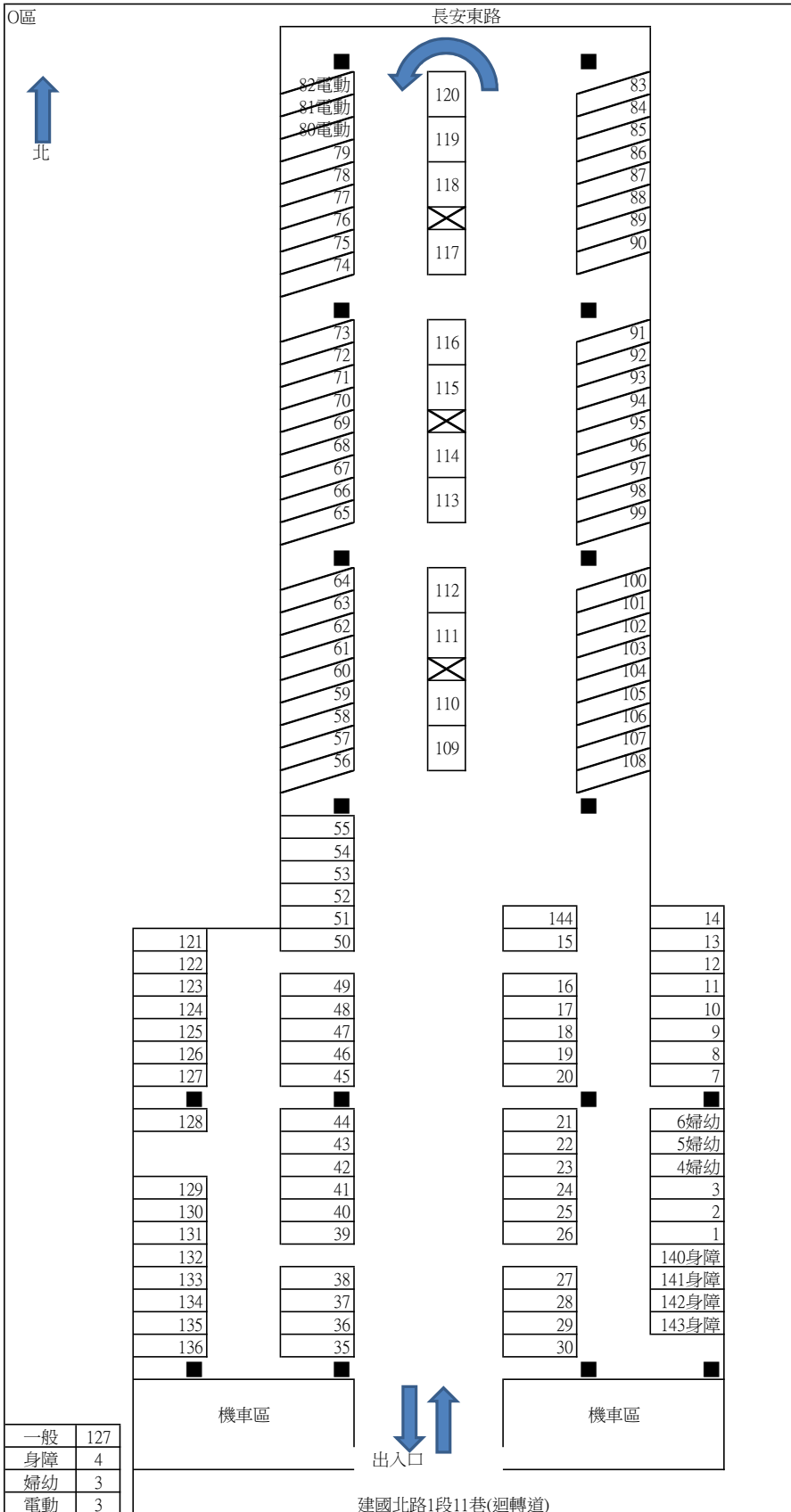
	一般	身障	婦幼	電動
1F	161	10	7	6
2F	190			



B區上層







出入口右側機車區配置圖

