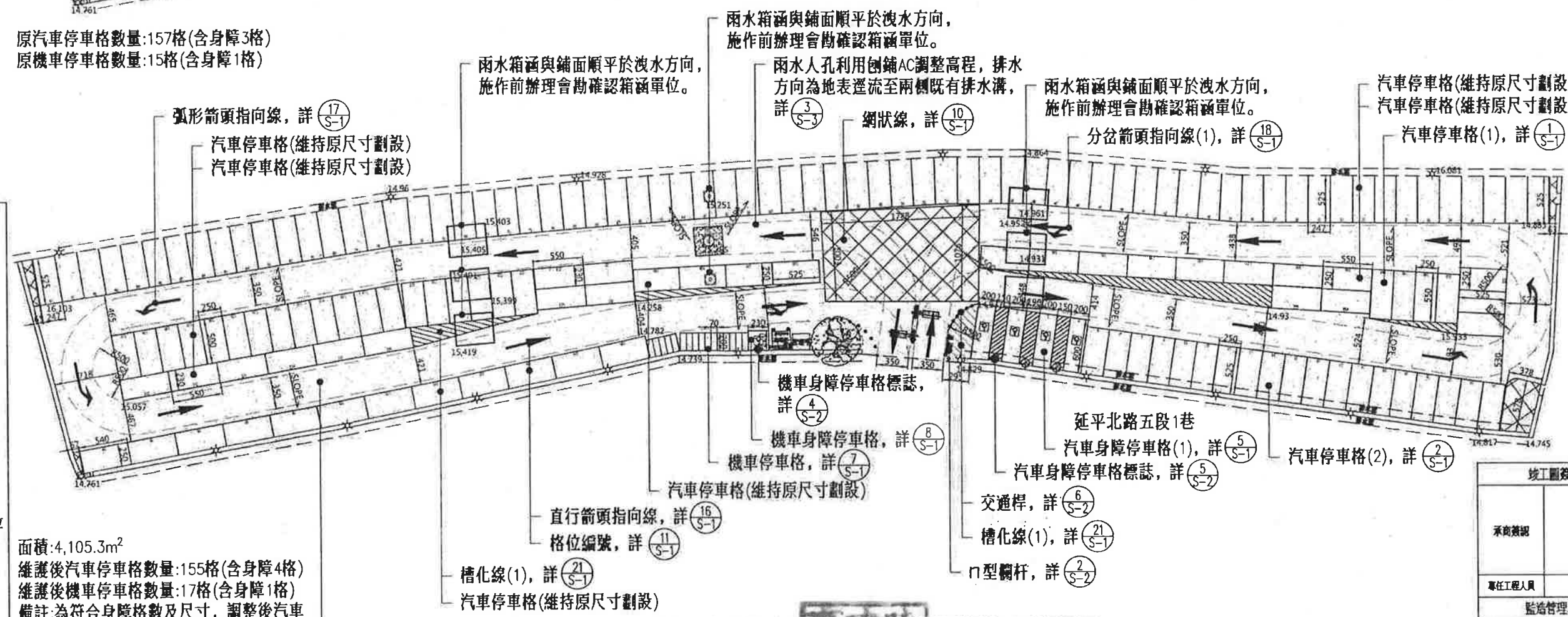


延平北路5段1巷停車場現況平面圖

原汽車停車格數量:157格(含身障3格)  
原機車停車格數量:15格(含身障1格)



延平北路5段1巷停車場整修維護平面配置圖

弧形箭頭指向線, 詳 (17/S-1)  
汽車停車格(維持原尺寸劃設)  
汽車停車格(維持原尺寸劃設)

兩水箱涵與鋪面順平於洩水方向,  
施作前辦理會勘確認箱涵單位。

兩水箱涵與鋪面順平於洩水方向,  
施作前辦理會勘確認箱涵單位。

兩水人孔利用鋪面AC調整高程, 排水  
方向為地表逕流至兩側既有排水溝,  
詳 (3/S-3) 網狀線, 詳 (10/S-1)

兩水箱涵與鋪面順平於洩水方向,  
施作前辦理會勘確認箱涵單位。  
分岔箭頭指向線(1), 詳 (18/S-1)

汽車停車格(維持原尺寸劃設)  
汽車停車格(維持原尺寸劃設)  
汽車停車格(1), 詳 (1/S-1)

機車身障停車格標誌,  
詳 (4/S-2)  
機車身障停車格, 詳 (8/S-1)  
機車停車格, 詳 (7/S-1)

延平北路5段1巷  
汽車身障停車格(1), 詳 (5/S-1)  
汽車身障停車格標誌, 詳 (5/S-2)

汽車停車格(2), 詳 (2/S-1)

直行箭頭指向線, 詳 (16/S-1)  
格位編號, 詳 (11/S-1)

槽化線(1), 詳 (21/S-1)  
汽車停車格(維持原尺寸劃設)

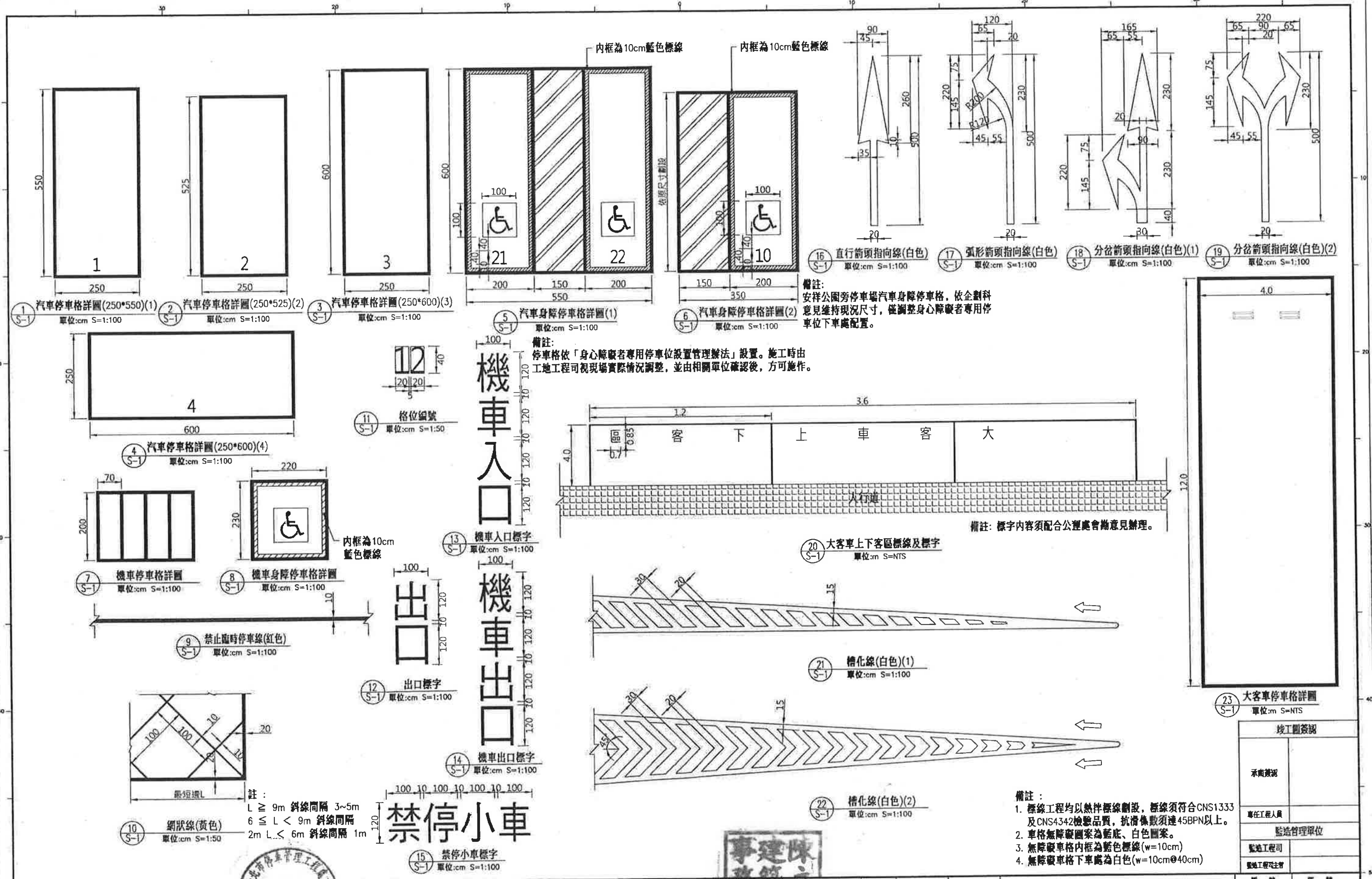
交通桿, 詳 (6/S-2)  
槽化線(1), 詳 (21/S-1)  
口型欄杆, 詳 (2/S-2)

原有瀝青鋪面刨除5cm, 瀝青混凝土鋪面, 詳 (5/S-3)

面積:4,105.3m<sup>2</sup>  
維護後汽車停車格數量:155格(含身障4格)  
維護後機車停車格數量:17格(含身障1格)  
備註:為符合身障格數及尺寸, 調整後汽車  
身障格位為4格, 其餘汽車停車格劃設尺寸,  
依企劃科意見維持現況尺寸復舊。

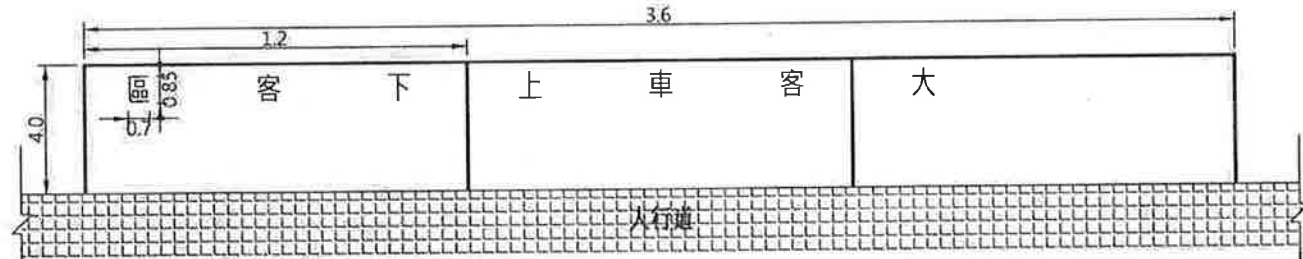
- 圖例
- [- - -] 施作範圍
  - [☀] 照明燈具
  - [📷] 攝影機
  - [E] 電箱
  - [⊙] 交通桿
  - [W] 自來水人孔
  - [D] 雨水人孔
  - [🌳] 喬木
  - [▭] 雨水箱涵
  - [⊗] 電子剩餘車位資訊牌
  - [⊕] 標誌桿
  - [▨] 既有減速墊
  - [—] 既有欄杆
  - [—] 既有n型欄杆

竣工圖簽認	
承辦商簽認	
專任工程人員	
監造管理單位	
監造工程師	
監造工程師主任	



機車入口  
機車出口

禁停小車



備註：標字內容須配合公運處會勘意見辦理。

臺北市停車管理工程處

108.8.19  
設計圖  
審查

陳立季建築師事務所

陳立季  
建築師事務所

比例尺 1:100

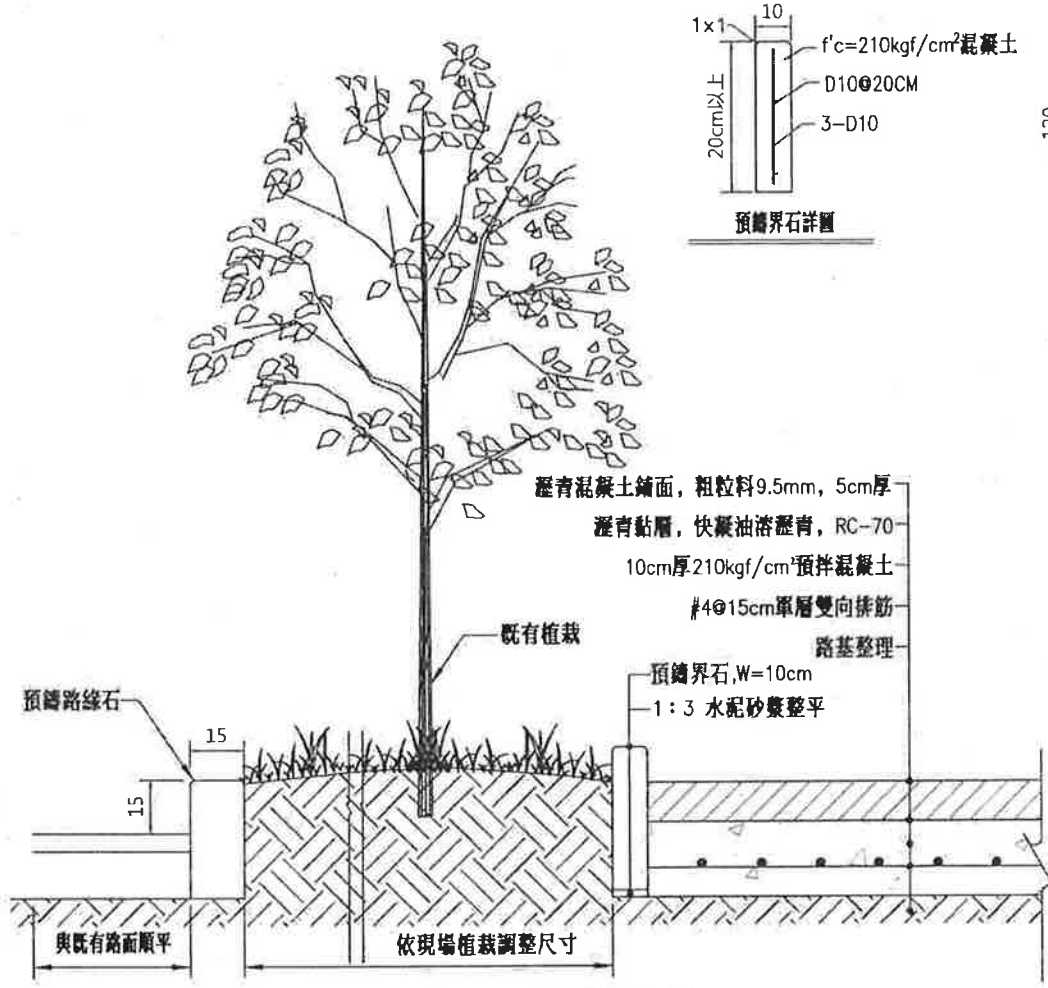
工程名稱

108年度麗育區混凝土鋪面整修工程開口契約-第1次施工通知

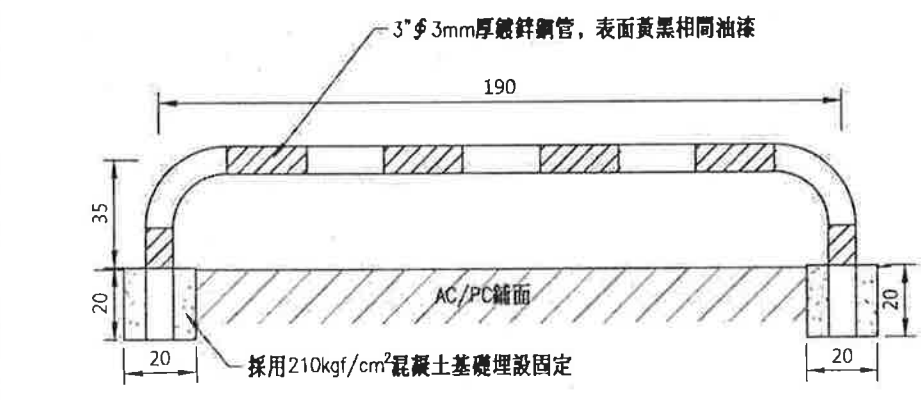
圖面名稱

各式停車格及標線劃設標準圖

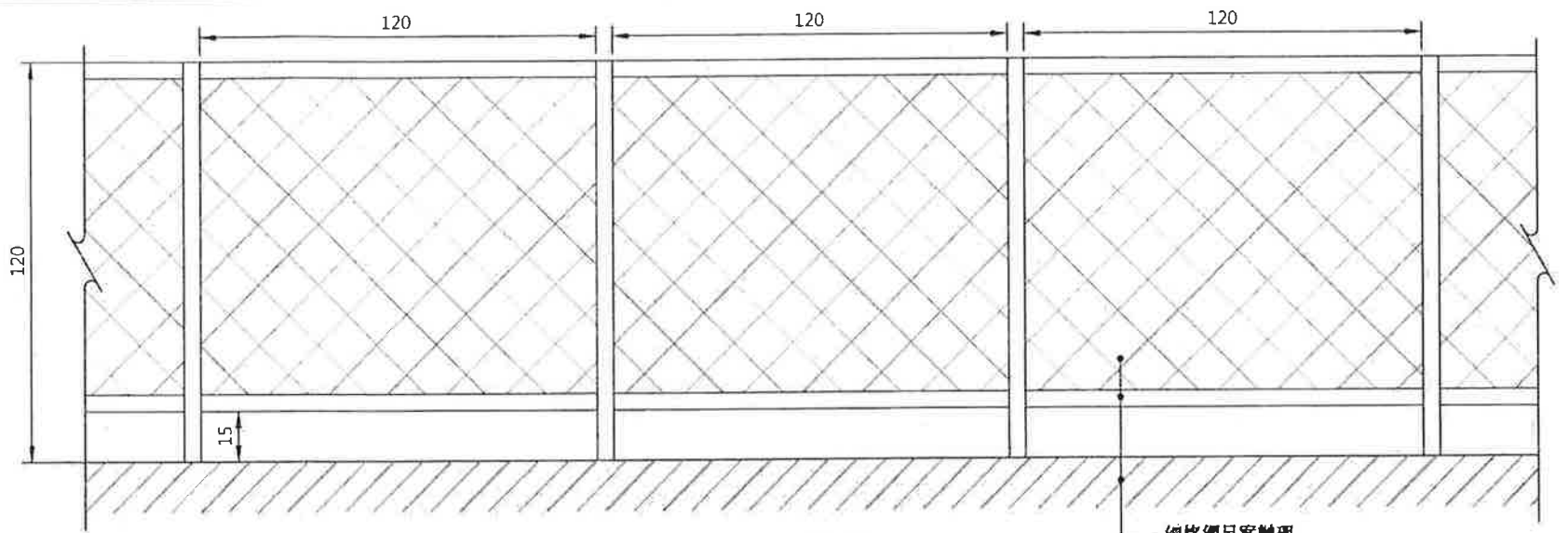
竣工圖簽認	
承辦簽證	
專任工程人員	
監造管理單位	
監造工程師	
監造工程師主任	
圖號	圖號
1/5	12/15



1 樹穴剖面圖  
 S-2 單位:cm S=NTS

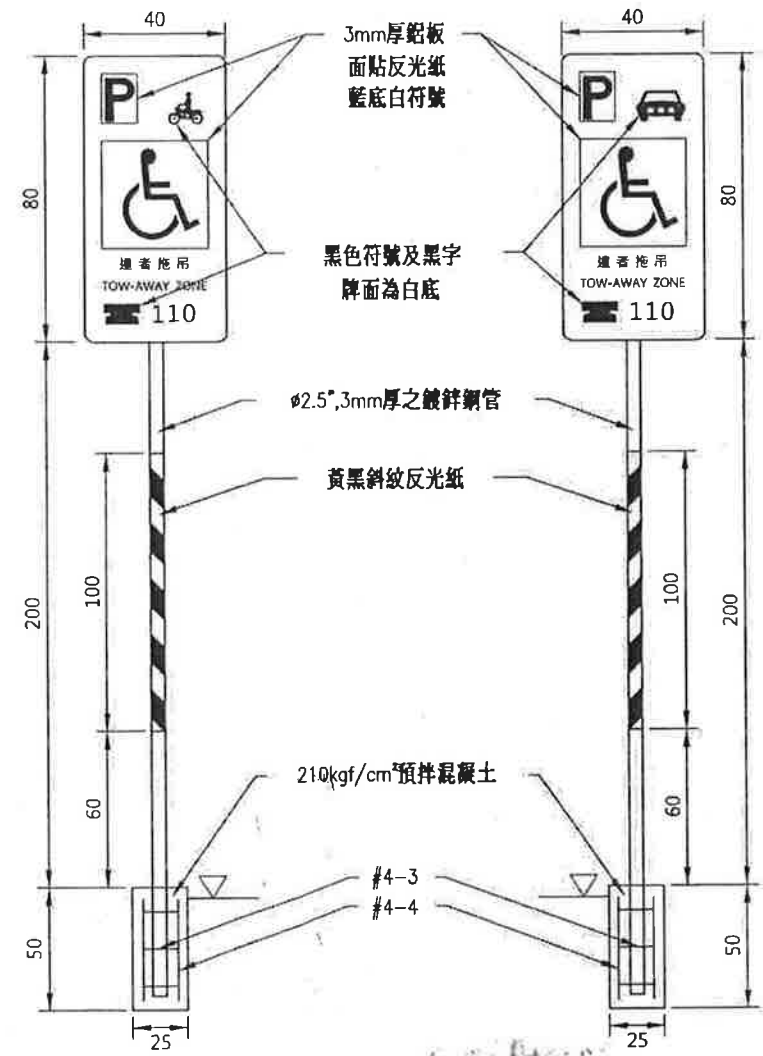


2 U型欄杆立面圖  
 S-2 單位:cm S=NTS



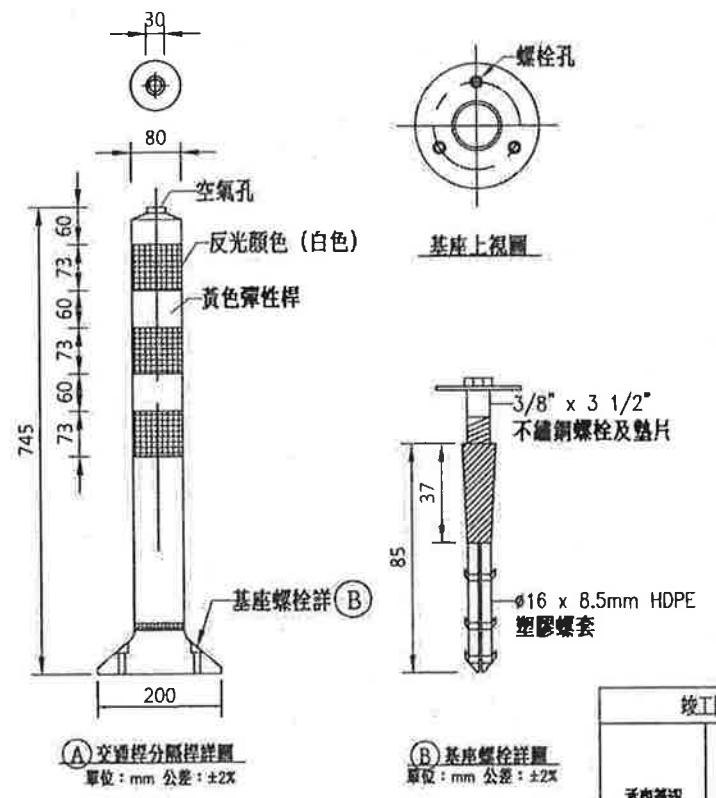
3 不銹鋼欄杆詳圖  
 S-2 單位:cm 公差 $\pm 2\%$  S=NTS

細格網另案辦理  
 $\phi 2" \times 1.5\text{mm}$ 厚不銹鋼鋼管  
 (含安裝、固定之五金及鋼板)  
 AC鋪面



4 機車身障停車格標誌詳圖  
 S-2 單位:cm 公差 $\pm 2\%$  S=NTS

5 汽車身障停車格標誌詳圖  
 S-2 單位:cm 公差 $\pm 2\%$  S=NTS



A 交通桿分節詳圖  
 單位:mm 公差 $\pm 2\%$

B 基座螺栓詳圖  
 單位:mm 公差 $\pm 2\%$

6 交通桿詳圖  
 S-2 單位:cm S=NTS

臺北市停車管理工程處

108.8.19  
 設計圖  
 備查章

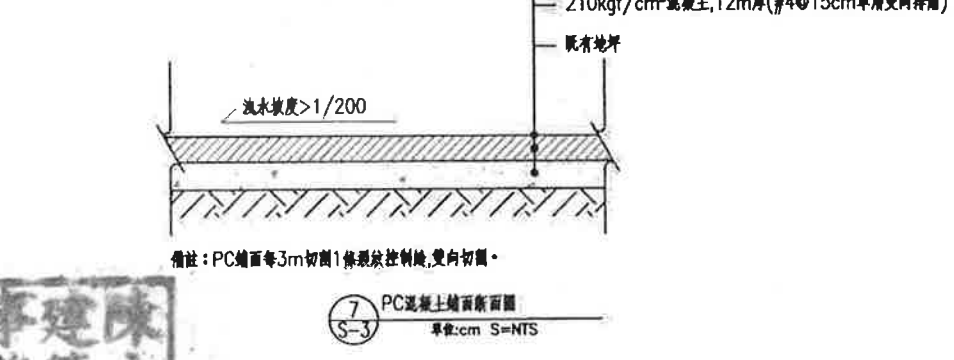
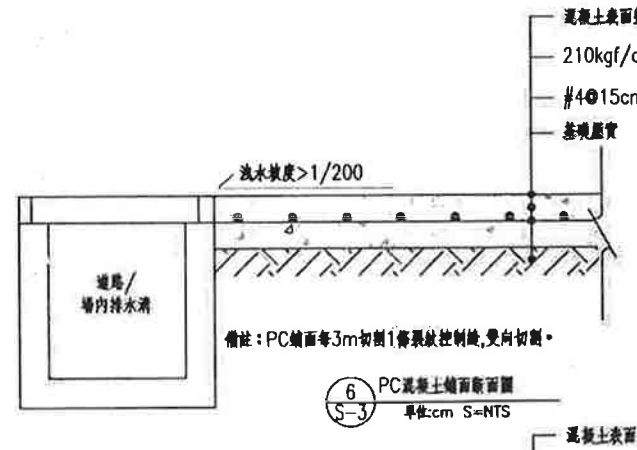
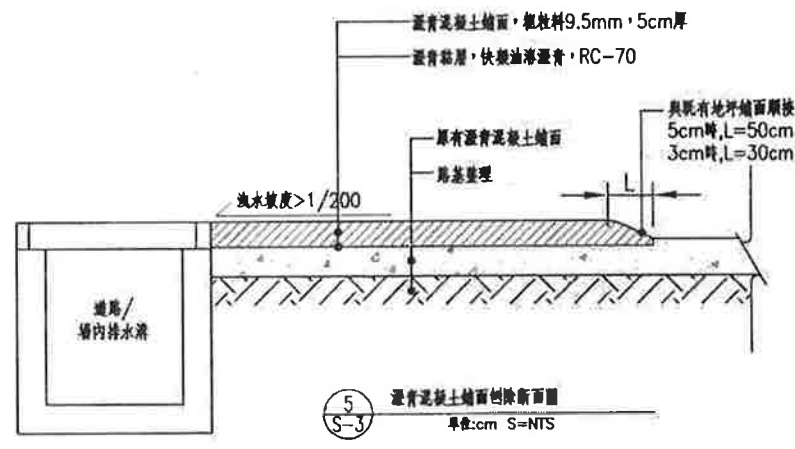
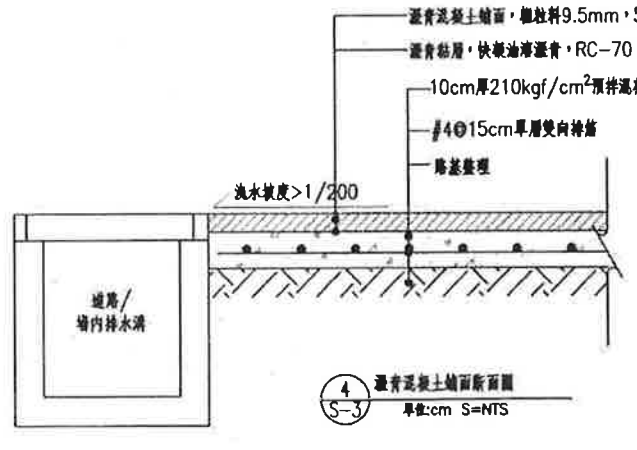
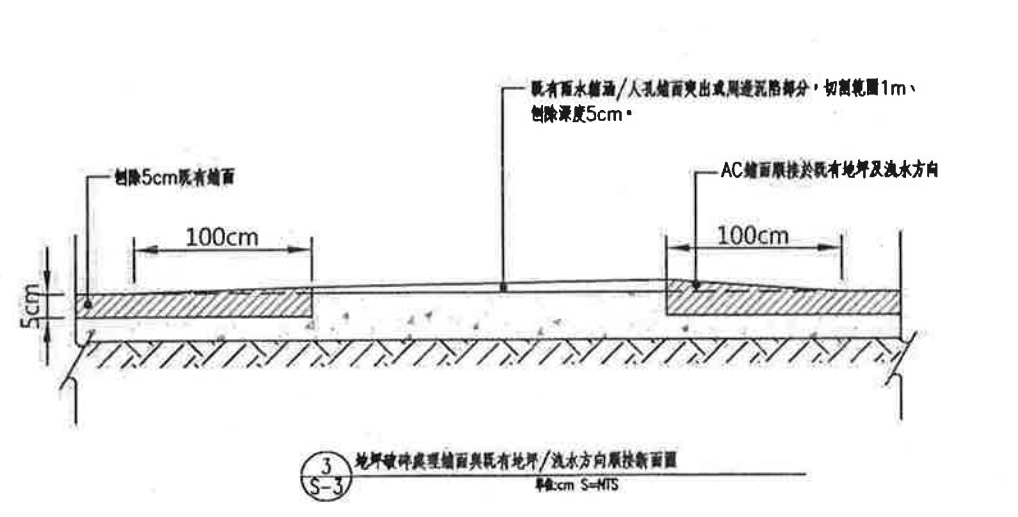
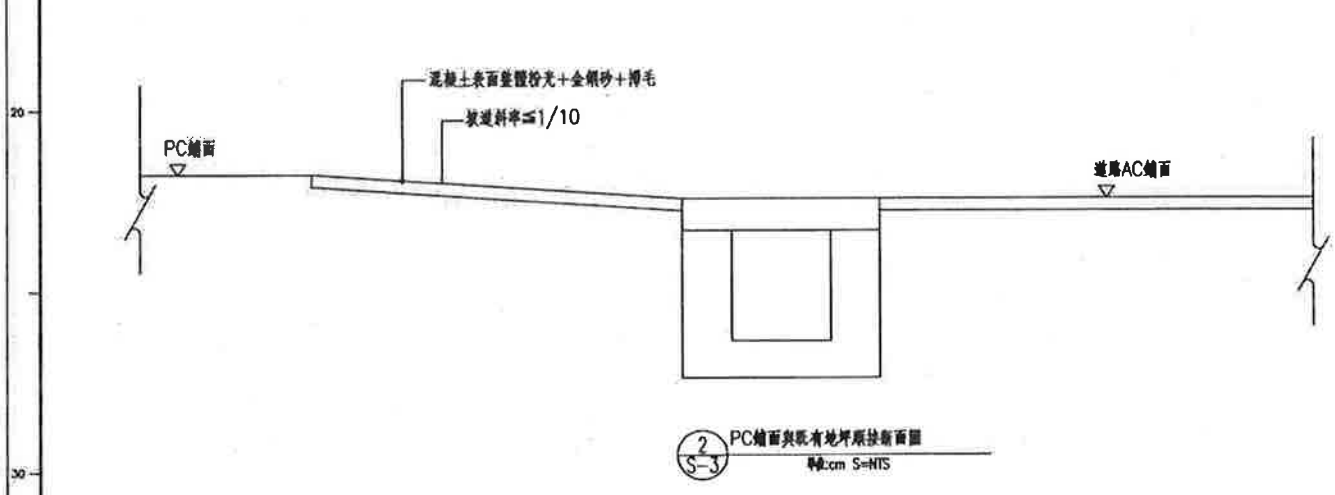
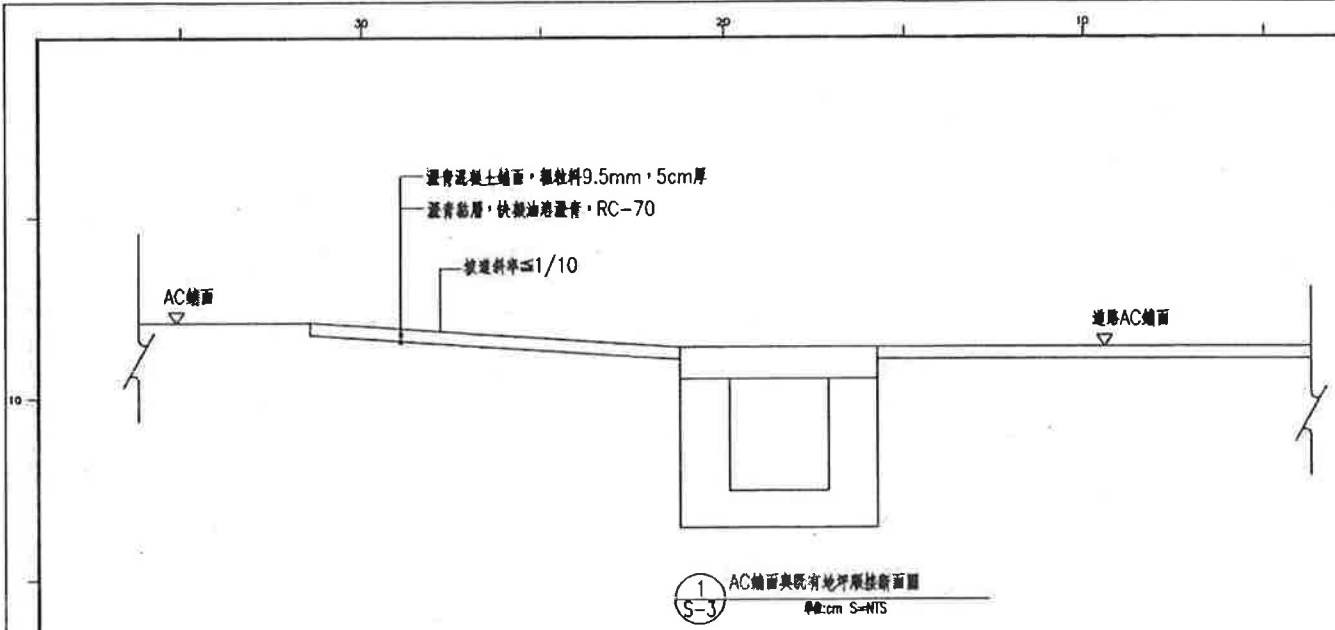
設計顧問  
 陳立季建築師事務所

繪圖	校核	審核	核准
設計	校核	審核	核准
校核	設計	校核	核准

NTS  
 工程名稱: 108年度瀝青混凝土鋪面整修工程開口契約-第1次施工通知  
 圖面名稱: 樹穴、U型欄杆、不銹鋼欄杆、汽車身障停車格標誌及交通桿詳圖

竣工圖簽認	
承辦簽證	
專任工程人員	
監造管理單位	
監造工程師	
監造工程師主管	
圖號	張數
2/5	13/15





備註:  
 預拌瀝凝土施工說明:  
 預拌瀝凝土規格參照台北市政府工程處工程規範第 03050 章施作。  
 瀝青瀝凝土施工說明:  
 瀝青瀝凝土規格參照台北市政府工程處工程規範第 02741 章及第 02742 章施作。



竣工圖簽認	
承商簽認	
專任工程人員	
監造管理單位	
監造工程師	
監造工程主任	
圖號	張數
3/5	14/15

臺北市停車管理工程處	設計	陳立季	校核	賴紹文	圖號	NTS	工程名稱	108年度瀝青瀝凝土鋪面整修工程開口與銜一第1次施工通知
	設計	賴紹文	校核	陳立季	圖面名稱		圖面名稱	坡道、地坪破損處理及鋪面剖面詳圖