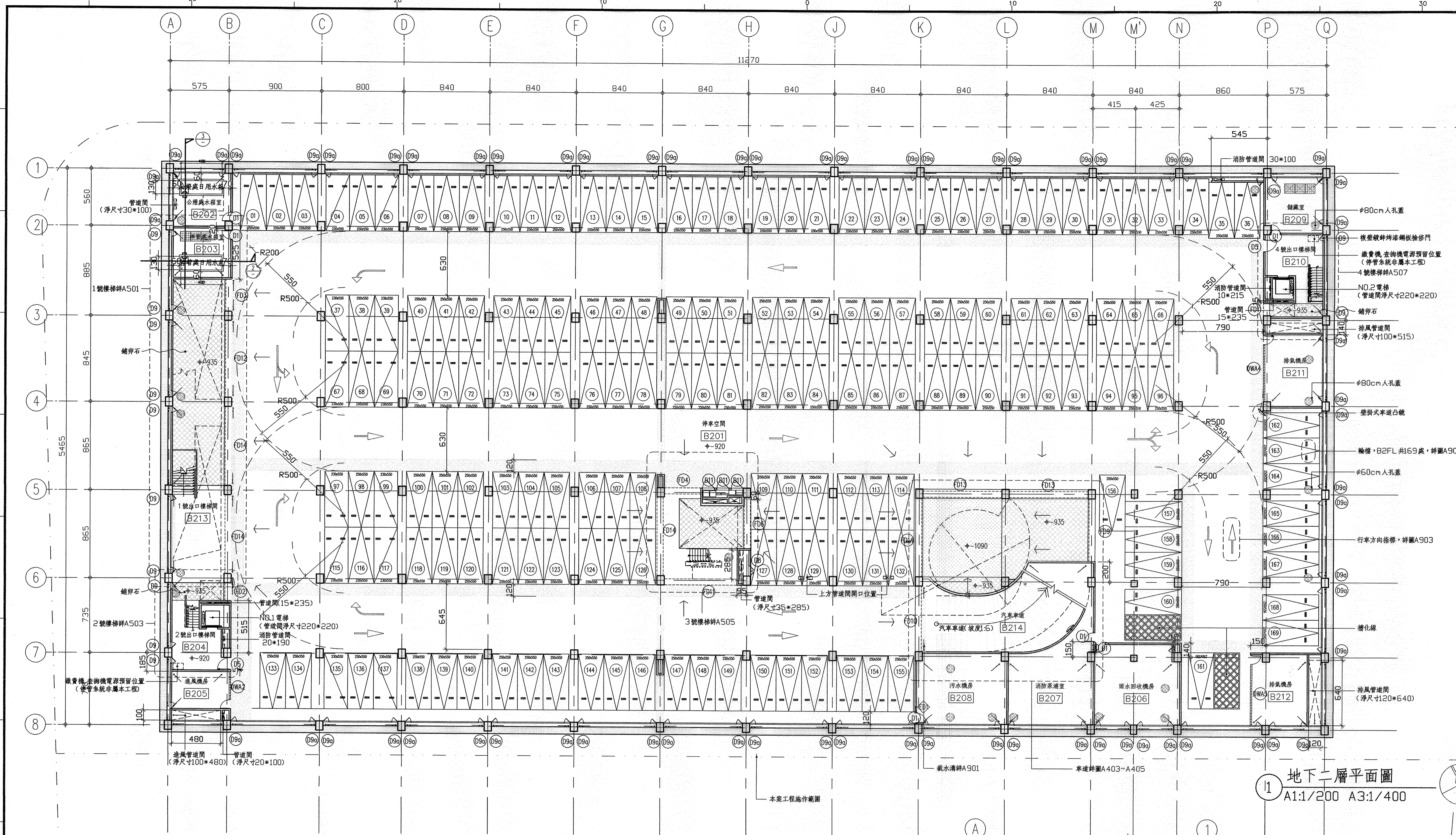


■ 門窗表

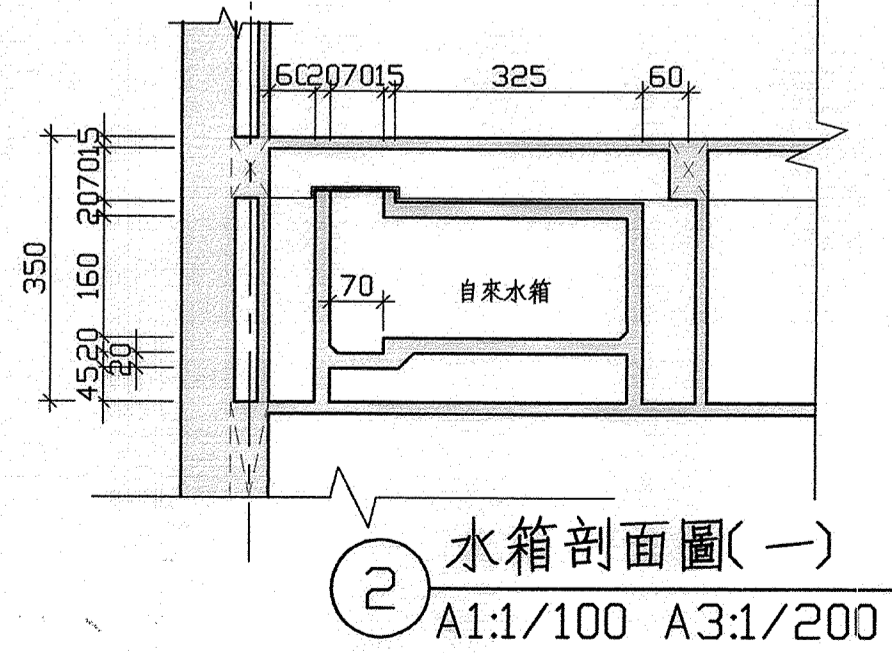
編號	數量	尺寸(cm)
D1	6	90x220
D5	2	120x220
D8	1	100x160
D9	12	60x60
D9a	67	60x60
D11	3	120x260
FD1	1	120x270
FD2	1	175x270
FD3	1	315x270
FD4	1	355x270
FD6	1	490x270
FD9	1	620x270
FD10	1	645x270
FD11	1	710x270
FD12	1	755x270
FD13	2	770x270
FD14	4	775x270
DWA2	1	365x270
DWA4	1	660x270
DWA5	1	695x270
ED1	1	60x265



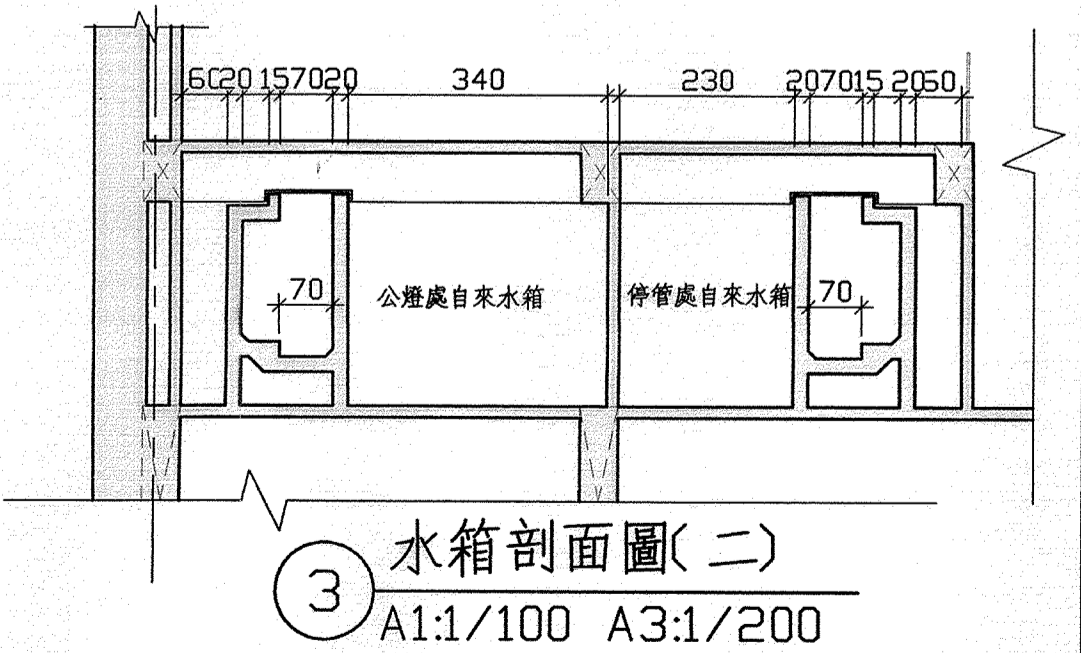
11 地下二層平面圖
A1:1/200 A3:1/400

- 說明
1. 室內各室地坪完成面除另有說明外應與外牆一致，承辦商應配合現場狀況自行調整結構高度與粉光層厚度並提供地坪降板平量計畫，經監造單位核可後方可施工。
 2. 建築圖之結構尺寸僅供參考，實際尺寸以結構圖為準。
 3. 陽台、浴間、廚房等水頭位置以水電圖為準。管線開關預留管管詳水電圖。
 4. 窗門窗框法規另有規定外應與天花同色之防霉漆。
 5. 室內門窗未標示編號者另詳裝修工程。
 6. 承辦商應控制裝修粉層，不得因粉層厚度影響各項法定寬度(如車位、出入口)。
 7. 承辦商於各樓層應先提供平量計畫，經甲方可後方可施工。
 8. 設備基礎尺寸僅供參考，最後正確尺寸依承辦商圖為準。
 9. 圖說若有不明者承辦商不得任意施做，須經建築師說明後方可施工。
 10. 景觀、植栽綠化另詳景觀工程圖說(LD)。
 11. 經開關形式須確實按實際空間性質配置。

- 圖例
1. 表示出入口載水溝。
 2. 表示排水及下水方向。
 3. 表示嵌入式消防箱。
 4. 表示人孔蓋、屬水電工程，位置須套圖檢封後方可運作。
 5. 表示集水井(化糞蓋板)。
 6. 汽車停車位 250x550 cm
 7. 汽車停車位 230x550 cm
 8. 旋轉樓梯車位 225x220 cm
 9. 車道凸線
 10. 防檢線內
 11. 地下室外圍牆體詳結構圖
 12. 地下室樓層及下水頭
 13. 地下室洩流及下水頭
 14. 表示輕質隔間牆
 15. 表示RC牆(除特別標明外，其餘均為5cm)
 16. 降板15cm(鋪卵石)
 17. 無樓板(目標現土)
 18. 載水溝
 19. 完成面洩水方向(洩水坡度1/100)
 20. 安全步瀆(尺寸、分割詳A8)
 20. 汽車車位(250*550)，共 157 部。
 21. 汽車車位(230*550)，共 12 部。



2 水箱剖面圖(一)
A1:1/100 A3:1/200



3 水箱剖面圖(二)
A1:1/100 A3:1/200

竣工圖簽認	
承商簽認	
專任工程人員	
監造管理單位	
監造工程師	
監造工程師主管	
圖號	張號
02 A2	017 135

臺北市停車管理工程處

備查欄
10月2.18
設計圖
備查

設計單位
楊瑞禎聯合建築師事務所
J.C.Yang Architects
& Partners

繪圖 李訓銓
設計 李訓銓
校核 萬有為

覆核 楊國隆
覆核 施世財
核准 洪頌評

建築師簽證
108/2/16

比例尺 A1:1/50 A3:1/100
日期 108/2/16
圖面名稱 地下二層平面圖

內湖06號公園地下停車場新建工程
圖號 02 A2
張號 017 135