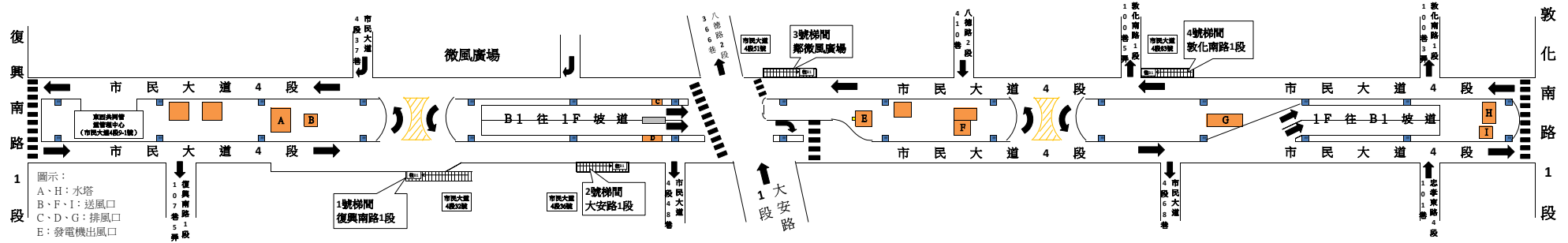


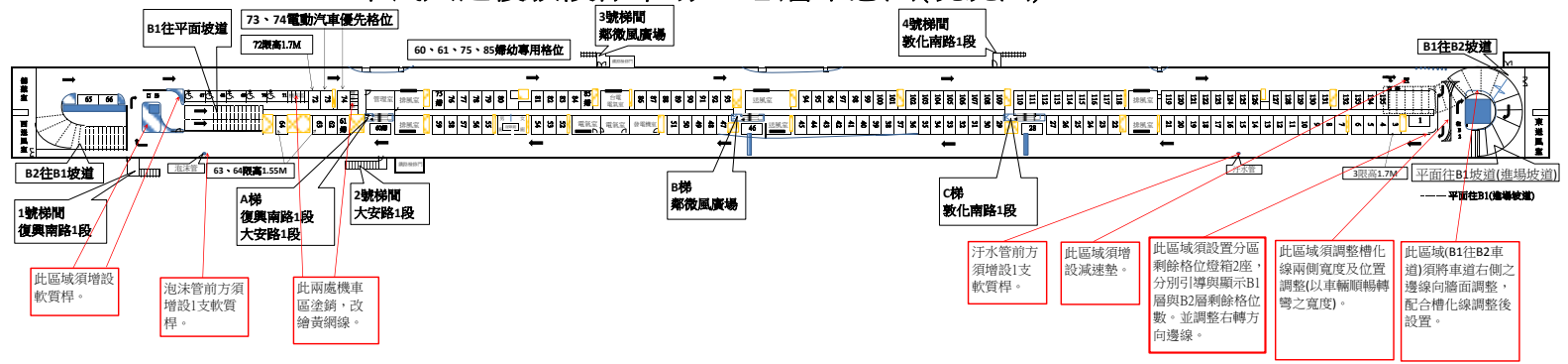
市民大道復敦段停車場-地面層示意圖



市民大道復敦段停車場- B 1 層示意圖(現況圖)

復敦段			
樓層	B1層	B2層	總計
小型車(一般格位)	125格	80格	205格
小型車(身障格位)	5格	-	5格
小型車(婦幼格位)	4格	-	4格
小型車小計	134格	80格	214格

備註：本樓層格位編號應於現場原編號位置處劃設，並依「市民大道復敦段停車場B1層示意圖(調整後)」編號設置。

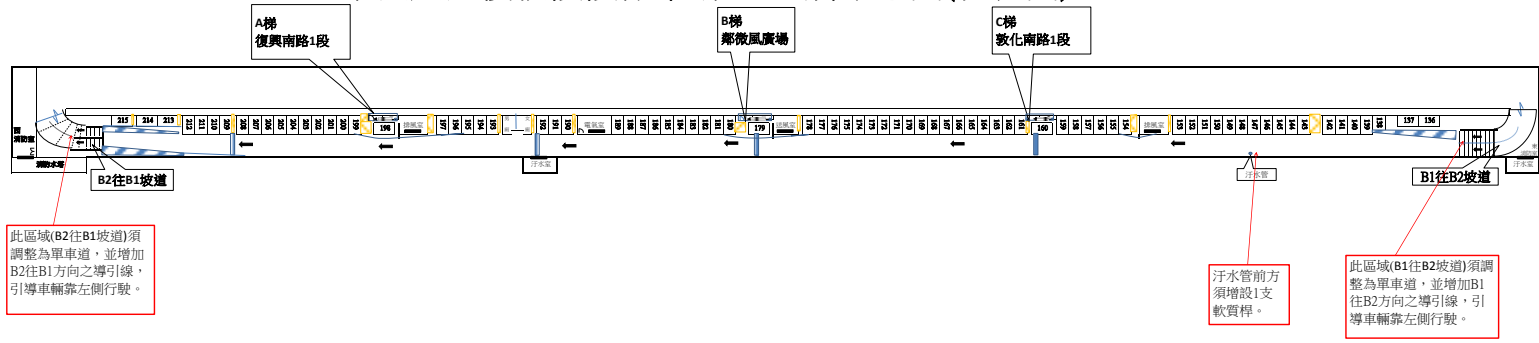


- 此區域須增設軟質桿。
- 泡沫管前方須增設1支軟質桿。
- 此兩處機車區塗銷，改繪黃網線。
- 此區域須增設減速墊。
- 此區域須設置分區剩餘格位燈箱2座，分別引導與顯示B1層與B2層剩餘格位數。並調整右轉方向邊線。
- 此區域須調整槽化線兩側寬度及位置調整(以車輛順轉彎之寬度)。
- 此區域(B1往B2車道)須將車道右側之邊線向牆面調整後設置。
- 汗水管前方須增設1支軟質桿。
- 此區域(B1往B2坡道)須調整為單車道，並增加B1往B2方向之導引線，引導車輛靠左側行駛。

市民大道復敦段停車場- B 2 層示意圖(現況圖)

圖示：
◎、⊙、*：梯間下方倉庫

備註：本樓層格位編號應於現場原編號位置處劃設，並依「市民大道復敦段停車場B2層示意圖(調整後)」編號設置。



- 此區域(B2往B1坡道)須調整為單車道，並增加B2往B1方向之導引線，引導車輛靠左側行駛。
- 汗水管前方須增設1支軟質桿。
- 此區域(B1往B2坡道)須調整為單車道，並增加B1往B2方向之導引線，引導車輛靠左側行駛。