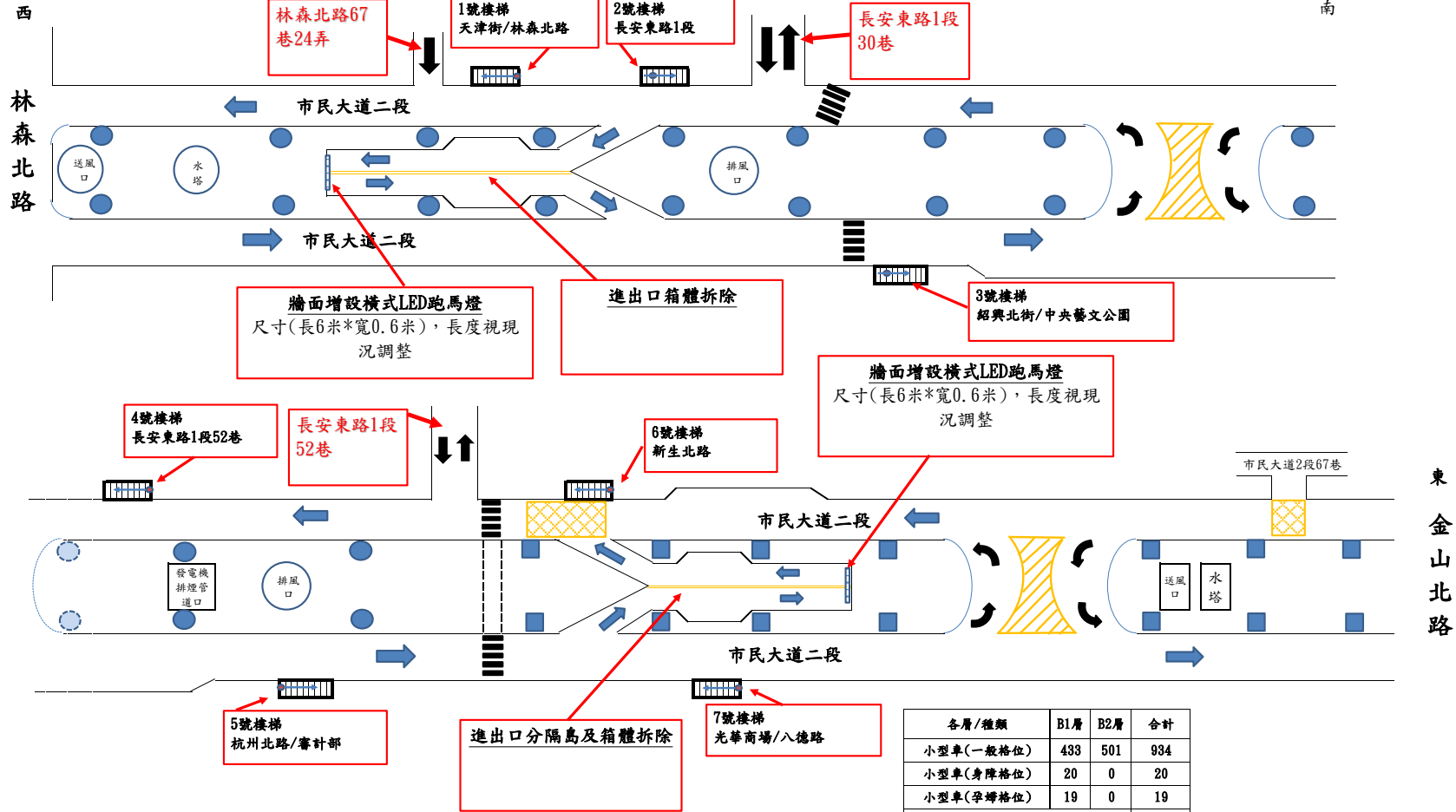
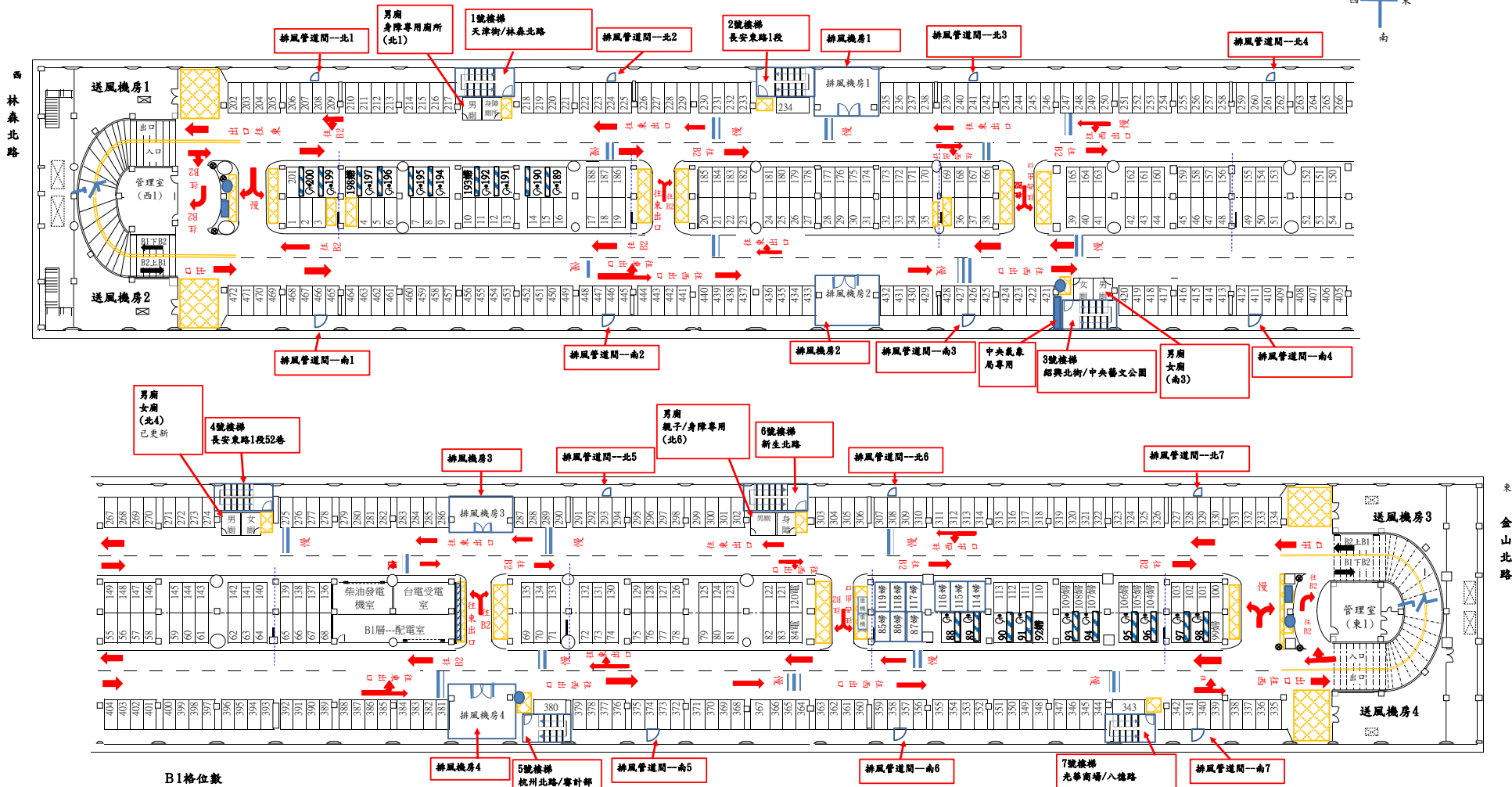


# 市民大道林金段停車場--地面層示意圖(調整後)



# 市民大道林金段停車場B1示意圖(調整後)



## B1格位數

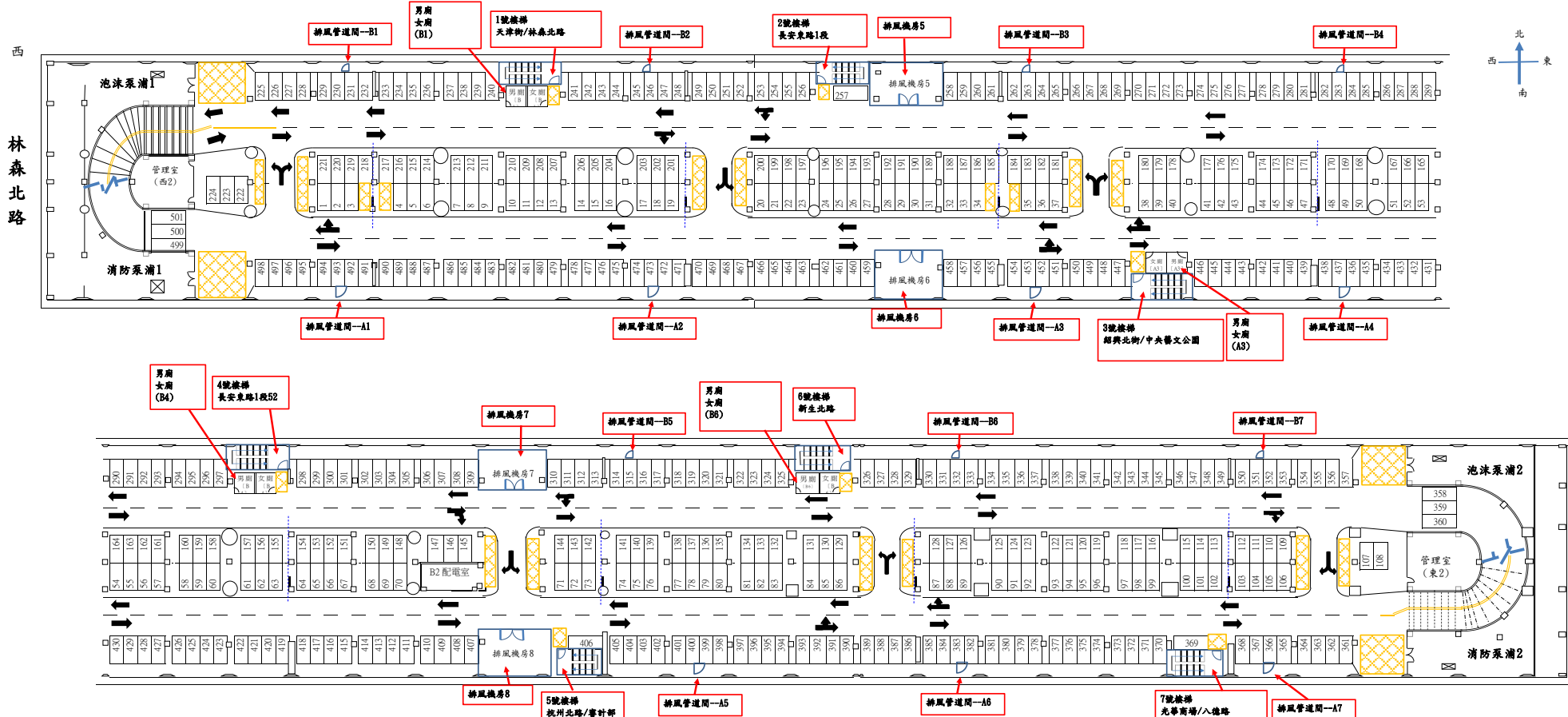
- 小型車(一般格位): 433格    重型機車(一般格位): 2格
  - 小型車(身障格位): 20格
  - 小型車(孕婦格位): 19格
- 
- 小型車合計: 472格      重型機車合計: 2格

## 備註:

- 1、全場格位重新編號(依格位配置順序編號)與補漆。
- 2、全場黃網線重新依現況原位補漆。
- 3、本層依圖說重繪與增設指引標線、地面指引字體。另現場反光鏡及指引牌面併同調整及增設。
- 4、依圖說於場內適當處增設回復式導桿。(圖上標號 ●)
- 5、本層婦幼專用格位請依圖說辦理調整位置、格位與牆面繪製及牌面增設。

金山北路

# 市民大道林金段停車場B2示意圖(調整後)



## B2格位數

小型車(一般格位)：501格

小型車合計：501格

## 備註：

- 1、全場格位編號(依格位配置順序編號)與補漆。
- 2、全場標線、黃網線、指引標線重新依現況原位補漆。

東  
金山北路