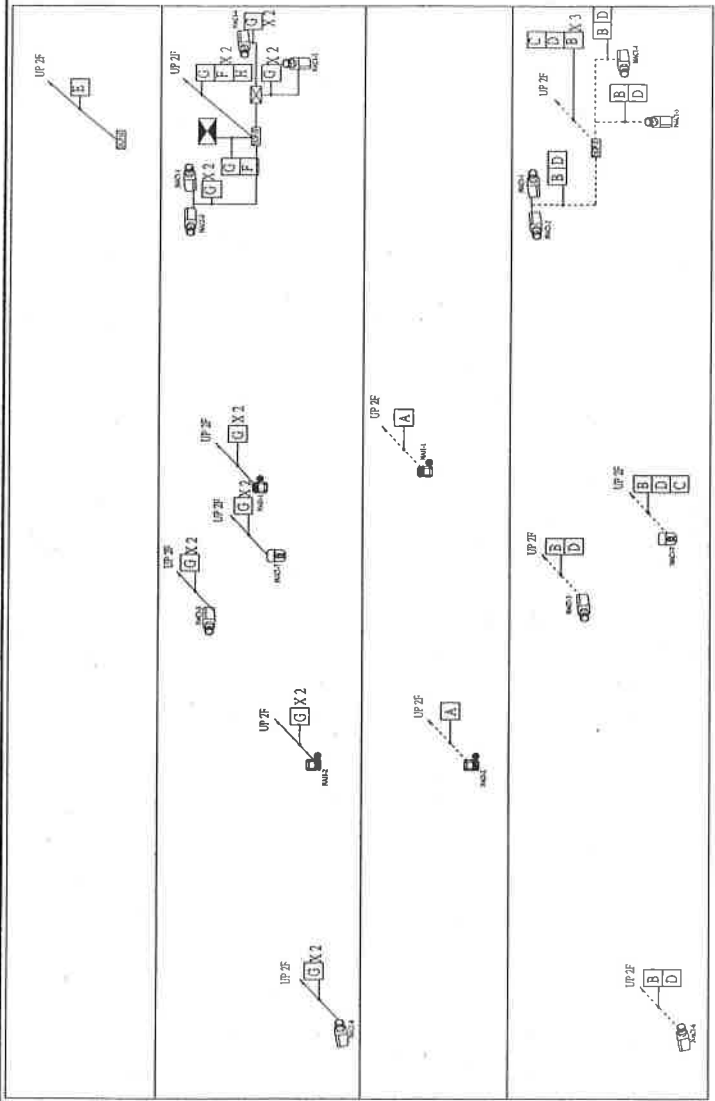


*本工程圖說圖樣僅供參考，並不代為以方及簽證計師可免除一切之責任。



管線代號	
○	電力管線
□	通訊管線
△	其他管線
○	電力管線
□	通訊管線
△	其他管線
管徑代號	
1	1" PVC
2	2" PVC
3	3" PVC
4	4" PVC
5	5" PVC
6	6" PVC

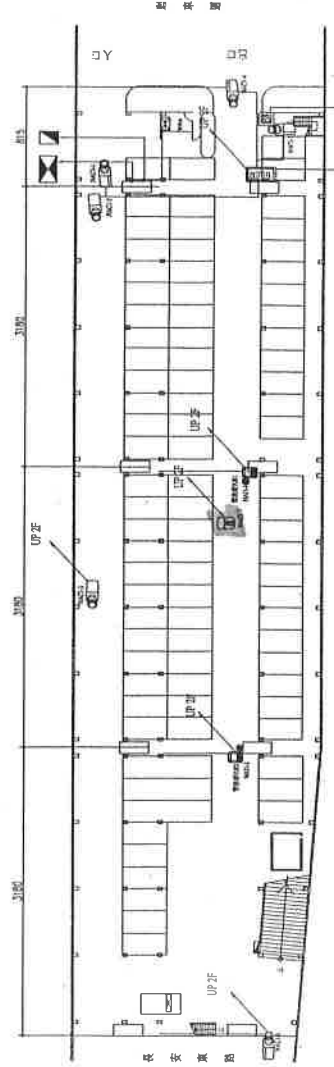


光纖佈置圖

管線及設備佈置圖

封閉通訊線及電源線

CCTV 訊號及電源線



(建北A區一層設備配置平面圖)

通訊線安裝位置圖說明表

圖號	圖名	圖示
1	電力管線	○
2	通訊管線	□
3	其他管線	△
4	電力管線	○
5	通訊管線	□
6	其他管線	△



竣工圖 簽證	簽證日期	簽證人
承商簽證	簽證日期	簽證人
專業簽證	簽證日期	簽證人

專業簽證	簽證日期	簽證人
專業簽證	簽證日期	簽證人

UNIT: CM

臺南市停車管理工程
 第一層設備配置平面圖

比例尺	N/S
日期	102.11

技防
 周禮清

林吟純
 吳敬堂

設計
 吳敬堂

監工
 吳敬堂

設計
 吳敬堂

設計
 吳敬堂

設計
 吳敬堂

設計
 吳敬堂

設計
 吳敬堂

設計
 吳敬堂

設計
 吳敬堂

設計
 吳敬堂

設計
 吳敬堂

設計
 吳敬堂

971001-053-012

35

35

35

35

35

35

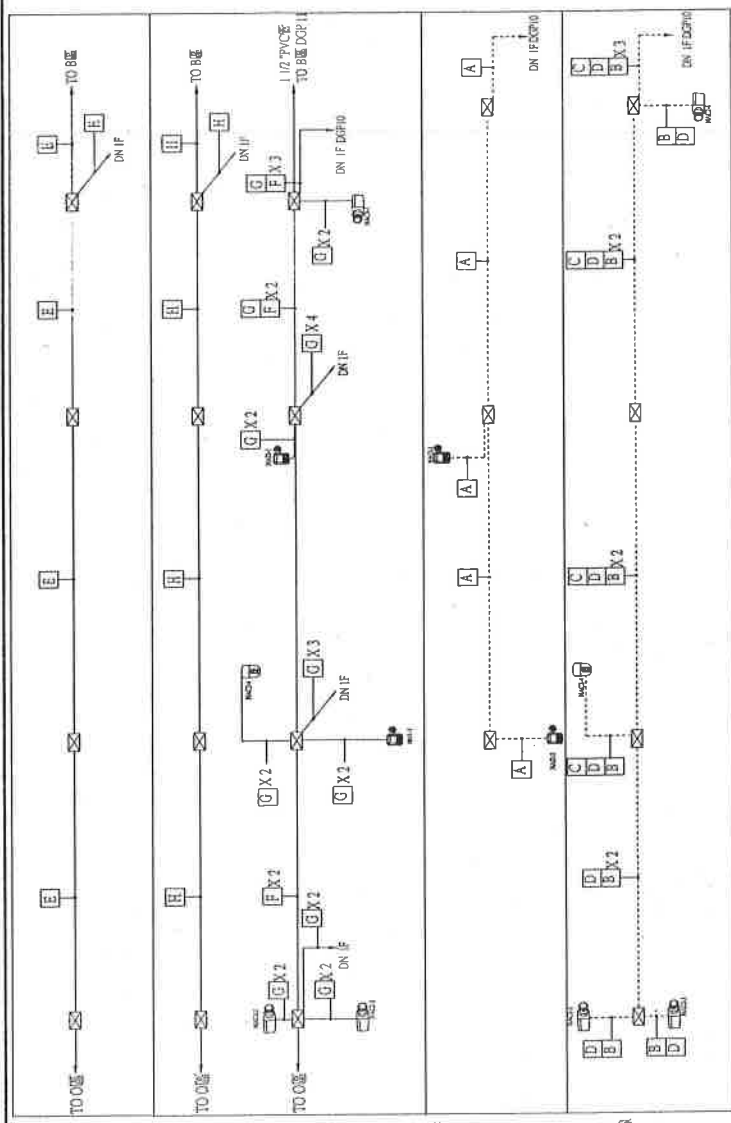
35

35

35

35

35

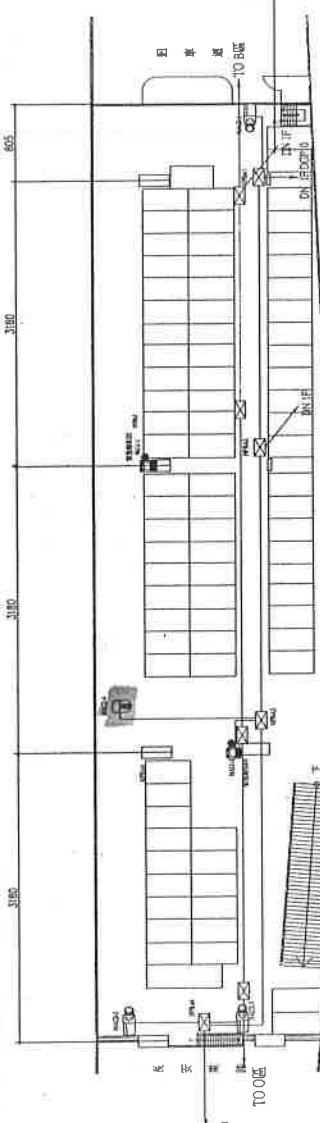


光線佈置圖

數據及語音佈置圖

對講機訊號線及電線線

CCTV 訊號及電源線



(建北)A區二層設備配置平面圖

攝影機安裝位置說明表

編號	安裝位置	安裝高度	安裝角度	安裝說明
M101-1	第一層大廳	2.5m	90°	監視大廳出入口
M101-2	第一層大廳	2.5m	270°	監視大廳出入口
M101-3	第一層大廳	2.5m	180°	監視大廳出入口
M101-4	第一層大廳	2.5m	90°	監視大廳出入口
M101-5	第一層大廳	2.5m	270°	監視大廳出入口
M101-6	第一層大廳	2.5m	180°	監視大廳出入口
M101-7	第一層大廳	2.5m	90°	監視大廳出入口
M101-8	第一層大廳	2.5m	270°	監視大廳出入口
M101-9	第一層大廳	2.5m	180°	監視大廳出入口
M101-10	第一層大廳	2.5m	90°	監視大廳出入口

設備安裝位置說明表

編號	安裝位置	安裝高度	安裝角度	安裝說明
M101-1	第一層大廳	2.5m	90°	監視大廳出入口
M101-2	第一層大廳	2.5m	270°	監視大廳出入口
M101-3	第一層大廳	2.5m	180°	監視大廳出入口
M101-4	第一層大廳	2.5m	90°	監視大廳出入口
M101-5	第一層大廳	2.5m	270°	監視大廳出入口
M101-6	第一層大廳	2.5m	180°	監視大廳出入口
M101-7	第一層大廳	2.5m	90°	監視大廳出入口
M101-8	第一層大廳	2.5m	270°	監視大廳出入口
M101-9	第一層大廳	2.5m	180°	監視大廳出入口
M101-10	第一層大廳	2.5m	90°	監視大廳出入口

圖例


圖例	說明
○	電力開關
□	電力開關
△	電力開關
◇	電力開關
▽	電力開關
○	電力開關
□	電力開關
△	電力開關
◇	電力開關
▽	電力開關

竣工圖表

審核	日期
核准	日期
監工	日期
專業	日期

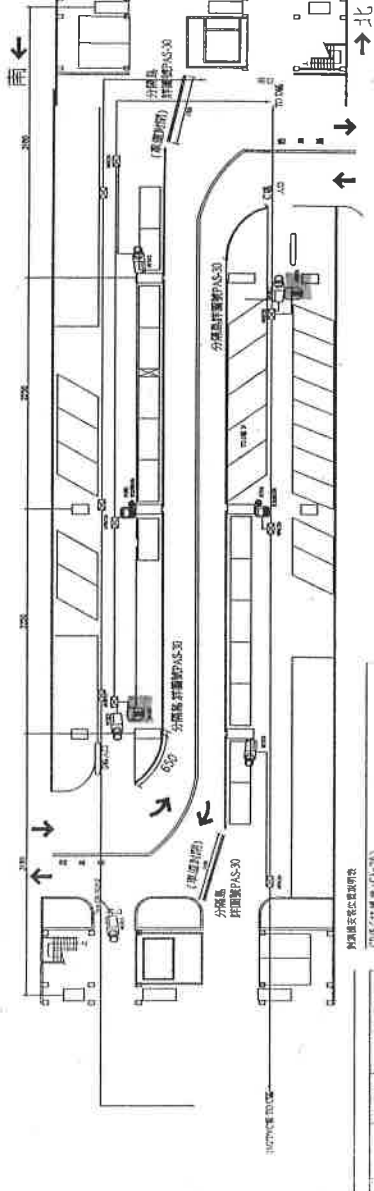

圖名	臺北市停車管理工程處
圖號	971001-0253-0133
設計	聯宏資通股份有限公司
繪圖	林吟鈺
校核	吳敬堂
審核	吳敬堂
日期	102.11
比例	N/S
工程名稱	桃園市警察局警政中心大樓及監視系統設備工程
圖紙名稱	警政中心大樓二層 攝影機安裝、電力開關及通訊系統配置平面圖

*本工程圖說詳經甲方簽證，並不代為以下及簽證詳細可免款一切之責任。



線型代號	
PC 2.0mm 2 Core 1.2	PC 2.0mm 2 Core 1.2
PC 2.0mm 2 Core 1.2	PC 2.0mm 2 Core 1.2
SMALL CABLE 207	SMALL CABLE 207
125MCP	125MCP
PC 1.0mm 2 Core 1.2	PC 1.0mm 2 Core 1.2
PC 1.0mm 2 Core 1.2	PC 1.0mm 2 Core 1.2

管理代號	
1. PC	1. PC
2. PC	2. PC
3. PC	3. PC
4. PC	4. PC
5. PC	5. PC
6. PC	6. PC



(建北)C-D區設備配置平面圖

臺北市停車管理工程處	
1. NDC1	設備編號
2. NDC2	設備名稱
3. NDC3	設備位置
4. NDC4	設備狀態
5. NDC5	設備備註
6. NDC6	設備圖號
7. NDC7	設備規格
8. NDC8	設備廠牌

設備規格表	
設備名稱	設備規格
設備型號	設備廠牌
設備數量	設備單位
設備位置	設備備註



陸工圖章	陸工圖章
承商簽證	承商簽證
專業工程師	專業工程師
專業管理單位PCM	專業管理單位PCM
專案主管	專案主管

陸工圖章
承商簽證
專業工程師
專業管理單位PCM
專案主管

陸工圖章
承商簽證
專業工程師
專業管理單位PCM
專案主管

陸工圖章
承商簽證
專業工程師
專業管理單位PCM
專案主管

陸工圖章
承商簽證
專業工程師
專業管理單位PCM
專案主管

陸工圖章
承商簽證
專業工程師
專業管理單位PCM
專案主管

陸工圖章
承商簽證
專業工程師
專業管理單位PCM
專案主管

971001-0553-0188

陸工圖章
承商簽證
專業工程師
專業管理單位PCM
專案主管

陸工圖章
承商簽證
專業工程師
專業管理單位PCM
專案主管

陸工圖章
承商簽證
專業工程師
專業管理單位PCM
專案主管

陸工圖章
承商簽證
專業工程師
專業管理單位PCM
專案主管

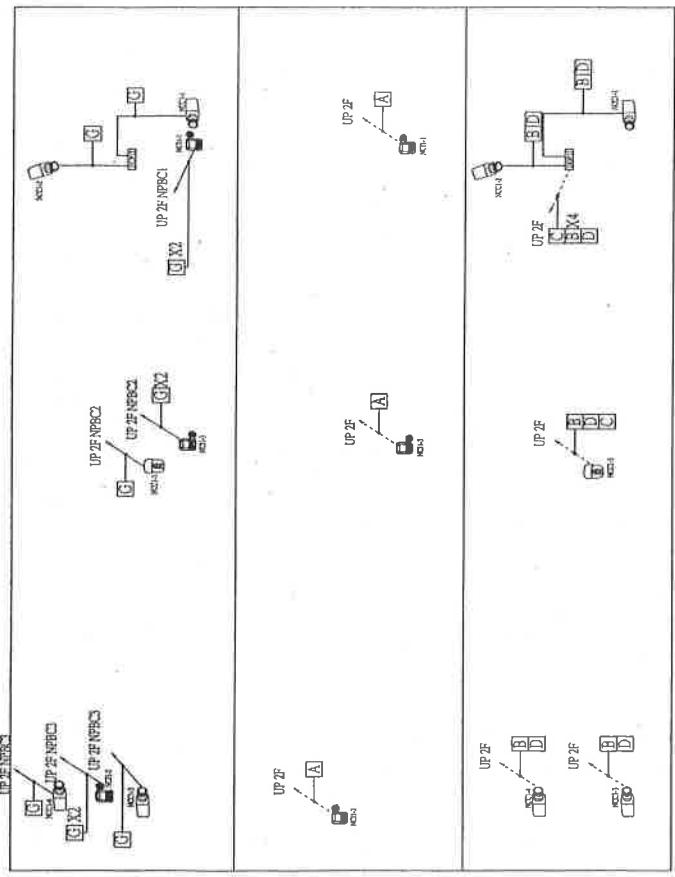
陸工圖章
承商簽證
專業工程師
專業管理單位PCM
專案主管

*本工程圖說係由甲方撰寫，並不代表以方及監理工程師可免除一切之責任。



專線代號	1	2	3	4	5
1	2	3	4	5	6
7	8	9	10	11	12

管理代號	1	2	3	4	5	6
1	2	3	4	5	6	7
8	9	10	11	12	13	14

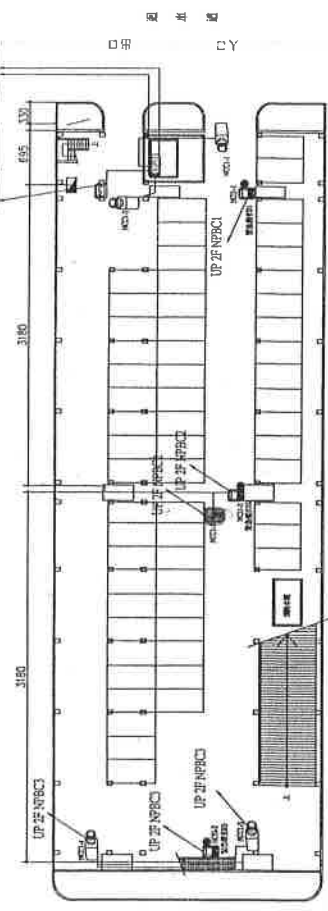


管線及設備佈置圖

對講機訊號及電源線

CCTV訊號及電源線

說明:



項次	設備名稱	規格	數量	備註
1	UPS	30KVA	1	備註
2	UPS	15KVA	1	備註
3	UPS	10KVA	1	備註
4	UPS	5KVA	1	備註
5	UPS	3KVA	1	備註

(建)北C區一層設備配置平面圖

竣工圖查認
 承商簽認
 專任工程人員
 專業管理單位PCM
 專案主管理
 專業管理單位PCM
 專業主管理

UNIT: CM
 桃園市新北區新橋下學車場
 增設停車位暨系統設備及管線系統設備二層
 (原址改建) 第一階段工程
 中華電信電力系統設備配置平面圖

日期	102.11
比例	N/S
工務名稱	N/S
圖號	102.11

設計
 林吟鈞
 吳敬基
 吳敬基

監工
 周桐清
 周桐清

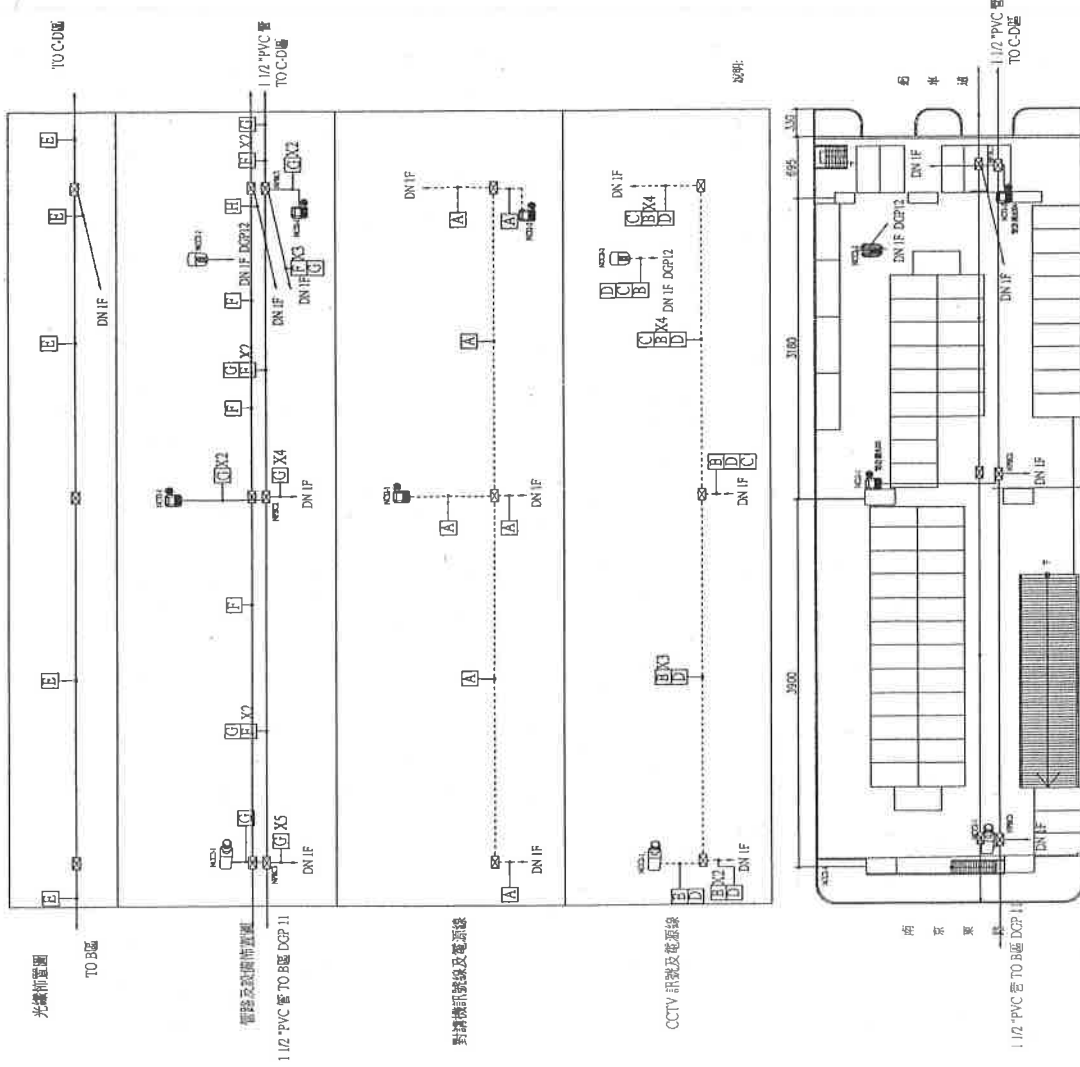
設計
 吳敬基
 吳敬基

監工
 周桐清
 周桐清

臺北市停車管理工程處
 驛宏通股份有限公司

971001-0253-0140

本工務圖說詳述各項工程，並不免除以方及簽證師可免除一切之責任。



管線代號	
A	1. 1/2 PVC管
B	2. 1/2 PVC管
C	3. 1/2 PVC管
D	4. 1/2 PVC管
E	5. 1/2 PVC管
F	6. 1/2 PVC管
G	7. 1/2 PVC管
H	8. 1/2 PVC管
I	9. 1/2 PVC管
J	10. 1/2 PVC管
K	11. 1/2 PVC管
L	12. 1/2 PVC管
M	13. 1/2 PVC管
N	14. 1/2 PVC管
O	15. 1/2 PVC管
P	16. 1/2 PVC管
Q	17. 1/2 PVC管
R	18. 1/2 PVC管
S	19. 1/2 PVC管
T	20. 1/2 PVC管
U	21. 1/2 PVC管
V	22. 1/2 PVC管
W	23. 1/2 PVC管
X	24. 1/2 PVC管
Y	25. 1/2 PVC管
Z	26. 1/2 PVC管
AA	27. 1/2 PVC管
AB	28. 1/2 PVC管
AC	29. 1/2 PVC管
AD	30. 1/2 PVC管
AE	31. 1/2 PVC管
AF	32. 1/2 PVC管
AG	33. 1/2 PVC管
AH	34. 1/2 PVC管
AI	35. 1/2 PVC管
AJ	36. 1/2 PVC管
AK	37. 1/2 PVC管
AL	38. 1/2 PVC管
AM	39. 1/2 PVC管
AN	40. 1/2 PVC管
AO	41. 1/2 PVC管
AP	42. 1/2 PVC管
AQ	43. 1/2 PVC管
AR	44. 1/2 PVC管
AS	45. 1/2 PVC管
AT	46. 1/2 PVC管
AU	47. 1/2 PVC管
AV	48. 1/2 PVC管
AW	49. 1/2 PVC管
AX	50. 1/2 PVC管
AY	51. 1/2 PVC管
AZ	52. 1/2 PVC管
BA	53. 1/2 PVC管
BB	54. 1/2 PVC管
BC	55. 1/2 PVC管
BD	56. 1/2 PVC管
BE	57. 1/2 PVC管
BF	58. 1/2 PVC管
BG	59. 1/2 PVC管
BH	60. 1/2 PVC管
BI	61. 1/2 PVC管
BJ	62. 1/2 PVC管
BK	63. 1/2 PVC管
BL	64. 1/2 PVC管
BM	65. 1/2 PVC管
BN	66. 1/2 PVC管
BO	67. 1/2 PVC管
BP	68. 1/2 PVC管
BQ	69. 1/2 PVC管
BR	70. 1/2 PVC管
BS	71. 1/2 PVC管
BT	72. 1/2 PVC管
BU	73. 1/2 PVC管
BV	74. 1/2 PVC管
BW	75. 1/2 PVC管
BX	76. 1/2 PVC管
BY	77. 1/2 PVC管
BZ	78. 1/2 PVC管
CA	79. 1/2 PVC管
CB	80. 1/2 PVC管
CC	81. 1/2 PVC管
CD	82. 1/2 PVC管
CE	83. 1/2 PVC管
CF	84. 1/2 PVC管
CG	85. 1/2 PVC管
CH	86. 1/2 PVC管
CI	87. 1/2 PVC管
CJ	88. 1/2 PVC管
CK	89. 1/2 PVC管
CL	90. 1/2 PVC管
CM	91. 1/2 PVC管
CN	92. 1/2 PVC管
CO	93. 1/2 PVC管
CP	94. 1/2 PVC管
CQ	95. 1/2 PVC管
CR	96. 1/2 PVC管
CS	97. 1/2 PVC管
CT	98. 1/2 PVC管
CU	99. 1/2 PVC管
CV	100. 1/2 PVC管
CU	101. 1/2 PVC管
CV	102. 1/2 PVC管
CU	103. 1/2 PVC管
CV	104. 1/2 PVC管
CU	105. 1/2 PVC管
CV	106. 1/2 PVC管
CU	107. 1/2 PVC管
CV	108. 1/2 PVC管
CU	109. 1/2 PVC管
CV	110. 1/2 PVC管

攝影機安裝位置說明表

樓層	攝影機編號	攝影機型號	攝影機安裝位置
二樓	MC2-1	SONY-2	攝影機安裝位置
二樓	MC2-2	SONY-2	攝影機安裝位置

對講機安裝位置說明表

樓層	對講機編號	對講機型號	對講機安裝位置
二樓	MC2-1	SONY-2	對講機安裝位置
二樓	MC2-2	SONY-2	對講機安裝位置

(建北)C區二層設備配置平面圖

竣工圖簽認

承商簽認: 聯宏資通股份有限公司

專業管理單位PCM: 聯宏資通股份有限公司

專業主管: 蔡本多

CA 38

141/253

971001-0053-041

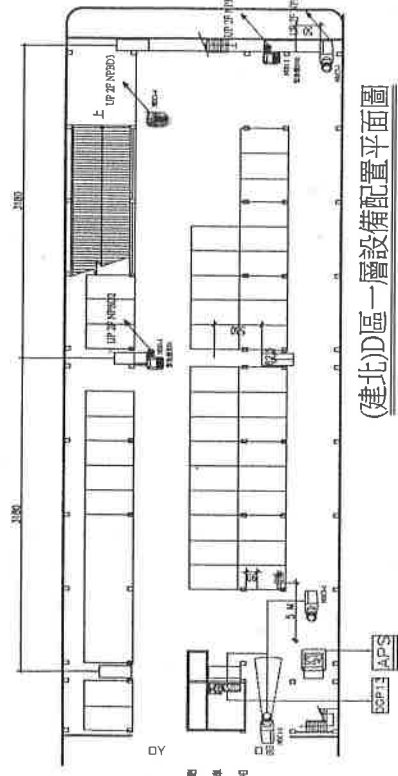
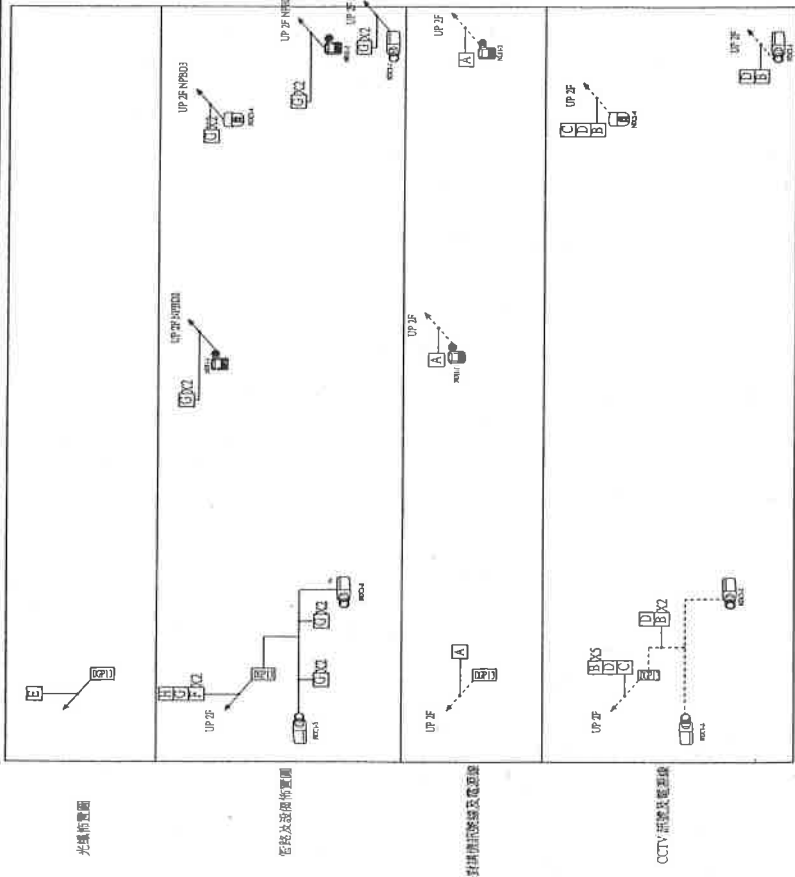
圖名	臺北市停車管理工程處
圖號	971001-0053-041
設計	林吟統
校核	吳致堂
審核	吳敬堂
圖面	周桐清
繪圖	周桐清
日期	102.11
比例	N/S
工程名稱	建北C區二層設備配置平面圖
工程地點	臺北市停車管理工程處
圖面名稱	建北C區二層設備配置平面圖

*本工程圖說建築師方繪圖，並不代表以方為設計師可免除一切之責任。



纜線代號	
A	UP 2# NPB03
B	UP 2# NPB04
C	UP 2# NPB05
D	UP 2# NPB06
E	UP 2# NPB07

管徑代號	
F	UP 2# NPB08
G	UP 2# NPB09
H	UP 2# NPB10
I	UP 2# NPB11
J	UP 2# NPB12
K	UP 2# NPB13



攝影機安裝位置說明表	
機型	攝影機
1	攝影機
2	攝影機
3	攝影機
4	攝影機

設備安裝位置說明表	
機型	設備
1	設備
2	設備
3	設備
4	設備

設備安裝位置說明表	
機型	設備
1	設備
2	設備
3	設備
4	設備

設計單位		設計人員		校核		繪圖		審核		日期		比例尺		工程名稱	
聯宏資通股份有限公司		林吟純		吳敬堂		吳敬堂		吳敬堂		102.11		1:1		建北D區一層設備配置工程	

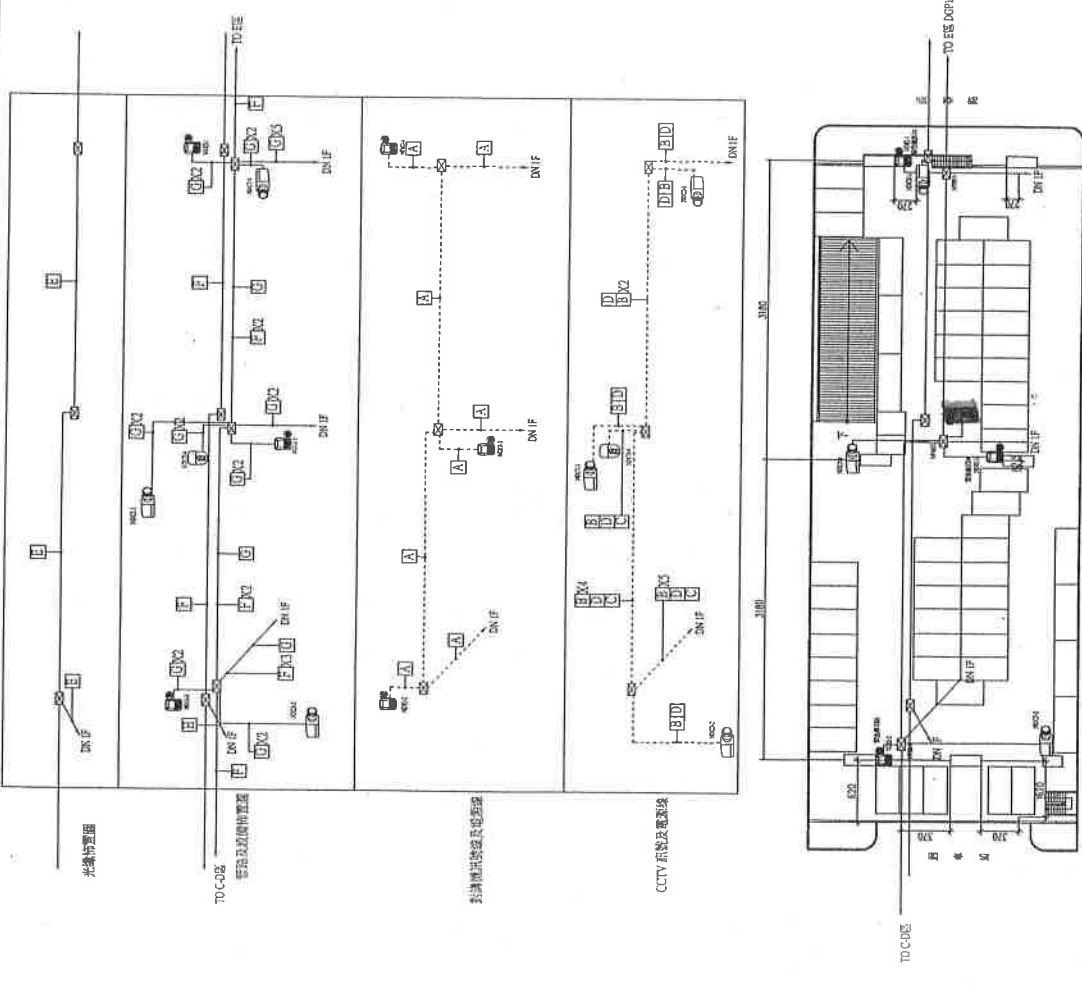
竣工圖認證	
承商認證	工程師
專業認證	工程師
專業認證	工程師
專業認證	工程師
專業認證	工程師
專業認證	工程師

建北D區一層設備配置工程
 增設電話配線系統及監視系統設備工程
 中承裝配線系統、測功與電力系統設備安裝工程

建北D區一層設備配置工程
 增設電話配線系統及監視系統設備工程
 中承裝配線系統、測功與電力系統設備安裝工程

建北D區一層設備配置工程
 增設電話配線系統及監視系統設備工程
 中承裝配線系統、測功與電力系統設備安裝工程

*本工程圖紙能照甲方圖面，並不代為以方及簽證計師可免除一切之責任。



(建北D區二層設備配置平面圖)

編號代號	
A	PC (Model: Celeron 5, Mem 1.4)
B	PC (Model: Celeron 3, Mem 1.2)
C	UNIVERSAL SERIAL BUS
D	PC (Model: Celeron 3, Mem 1.2)
E	PC (Model: Celeron 3, Mem 1.2)

管理代號	
F	IPV6
G	IPV4
H	PC
I	PC
J	PC
K	PC
L	PC

攝影機安裝位置說明表

區域	安裝位置	攝影機	攝影機	攝影機
D區二樓(停車場, CH-40)	1. 攝影機	攝影機	攝影機	攝影機
	2. 攝影機	攝影機	攝影機	攝影機
	3. 攝影機	攝影機	攝影機	攝影機
	4. 攝影機	攝影機	攝影機	攝影機

D區二樓(停車場, CH-40)

設備名稱	安裝方式	設備名稱	安裝方式
攝影機	攝影機	攝影機	攝影機
攝影機	攝影機	攝影機	攝影機
攝影機	攝影機	攝影機	攝影機

臺北市停車管理工程處

聯宏資通股份有限公司

圖面名稱: 102.11

日期: 102.11

比例尺: N/S


工程名稱: 建北D區二樓設備配置工程

專業管理單位: PC/M

承商: 聯宏資通

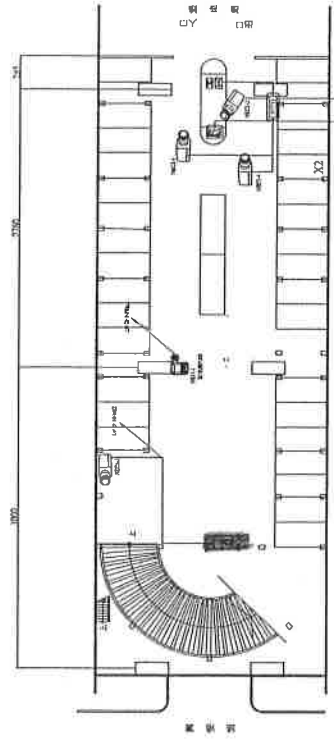
971001-0253-0144

※本工原圖說詳述甲方概要，並不代表以為為設計圖可免除一切之責任。



線路代號	
A	PLC CASE 0.75mm X 0.5
B	PLC CASE 1.25mm X 0.5
C	PLC CASE 1.5mm X 0.5
D	SHIELD COBIE 2X7
E	SHIELD COBIE 2X7
F	PLC 2.0mm X 0.5
G	PLC 2.5mm X 0.5
H	Fiber 12C

管徑代號	
F1	1" PVC管
F2	1.5" PVC管
F3	2" PVC管
F4	2.5" PVC管
F5	3" PVC管
F6	4" PVC管



(建北)B區一層設備配置平面圖

竣工圖簽認

承辦商簽認: [Signature]

專任工程人員: [Signature]

專業營造管理單位PCM: [Signature]

專案主管: [Signature]

圖章: 41, 146, 253

圖則編號	圖則名稱	圖則日期	圖則說明
1	防範偵測設備及電線圖	2011.11	新增防範偵測設備及電線圖
2	CCTV攝錄及電線圖	2011.11	新增CCTV攝錄及電線圖
3	音響系統佈置圖	2011.11	新增音響系統佈置圖
4	光纖佈置圖	2011.11	新增光纖佈置圖

臺北市停車管理工程處

設計: 林吟銳, 吳敬堂

校核: 吳敬堂

繪圖: 吳敬堂

比對: 吳敬堂

日期: 102.11

圖名: 102.11

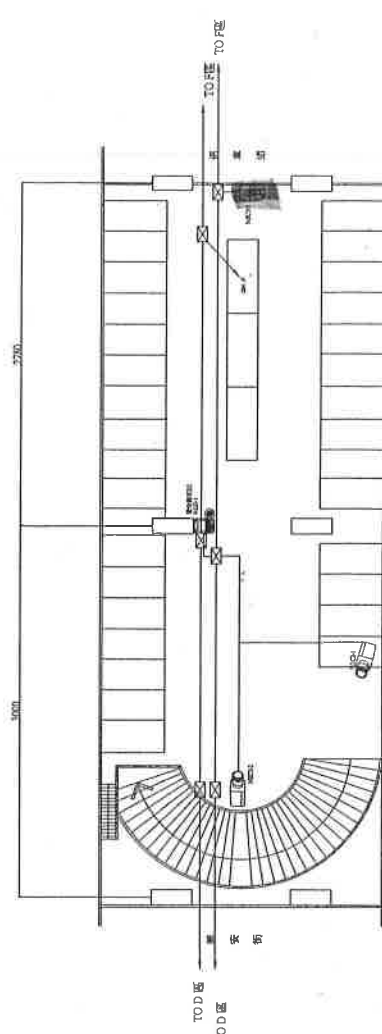
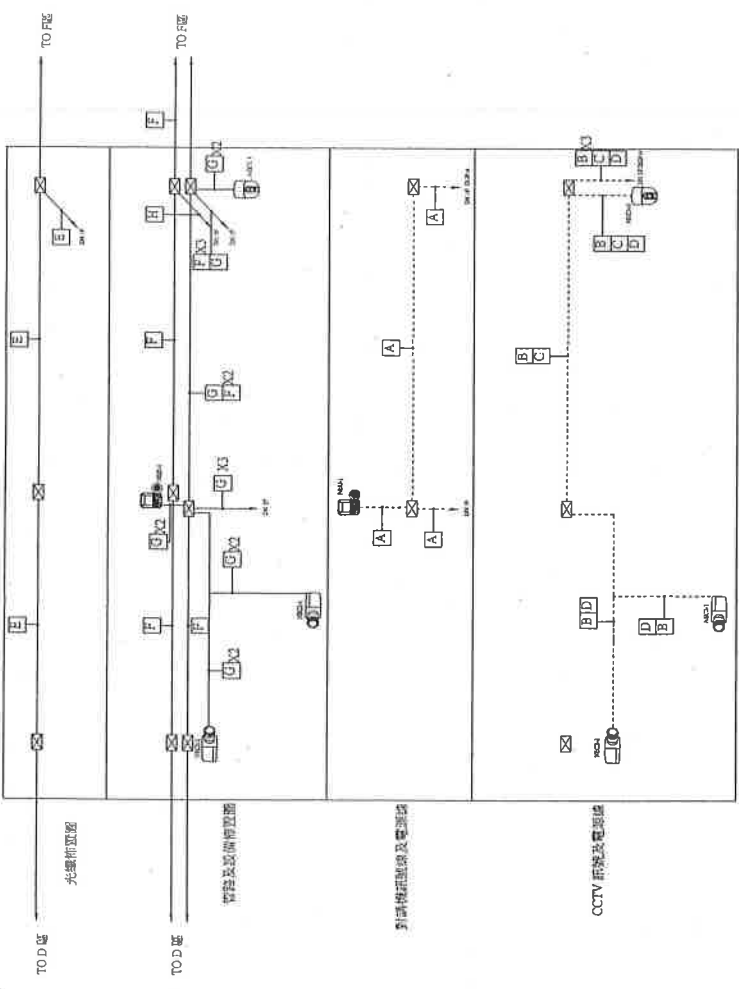
工程名稱: N/S

圖章: [Seal]

UNIT: CM

971001-0253-0146

※本工程圖說雖經甲方簽署，並不代筆以方及簽署時請可免於一切之責任。



(建北)B區二層設備配置平面圖

竣工圖發認

承商發認
 通過
 圖章
 份數
 份數

專任工程人員
 姓名: 王...
 簽名: 王...

專業發認管理單位PCM
 專業主管
 姓名: 王...
 簽名: 王...

CA 42
 147
 253



UNIT: CM


臺北市停車管理工程處
 建築師事務所
 建築師
 姓名: 吳敬堂
 簽名: 吳敬堂

工程名稱	N/S
比例尺	102.11
日期	

技師	周桐濟
技師	周桐濟
技師	周桐濟

技師	林吟毓
技師	吳敬堂
技師	吳敬堂

設計單位
 聯宏資通股份有限公司



臺北市停車管理工程處

攝影機安裝位置說明表

攝影機編號	攝影機型號	攝影機位置	攝影機高度	攝影機攝影範圍
1	SONY CCD	樓梯間	2.5m	樓梯間
2	SONY CCD	樓梯間	2.5m	樓梯間
3	SONY CCD	樓梯間	2.5m	樓梯間
4	SONY CCD	樓梯間	2.5m	樓梯間
5	SONY CCD	樓梯間	2.5m	樓梯間

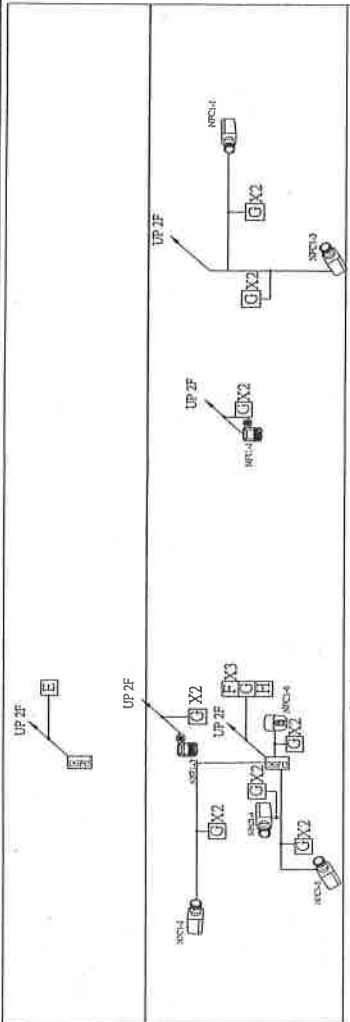
攝影機安裝位置說明表

攝影機編號	攝影機型號	攝影機位置	攝影機高度	攝影機攝影範圍
1	SONY CCD	樓梯間	2.5m	樓梯間
2	SONY CCD	樓梯間	2.5m	樓梯間
3	SONY CCD	樓梯間	2.5m	樓梯間
4	SONY CCD	樓梯間	2.5m	樓梯間
5	SONY CCD	樓梯間	2.5m	樓梯間

971001-0253-0147

*本工程圖除經甲方備查，並不代表以方及簽證師可免除一切之責任。


光纖佈置圖



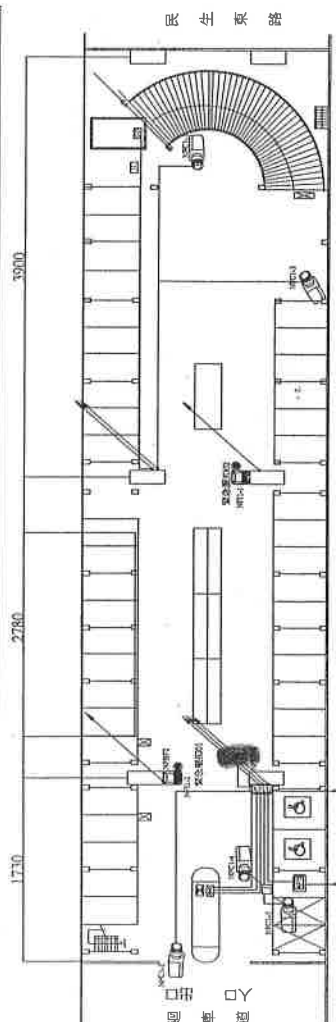
網絡及設備佈置圖



對講機訊線及電源線



CCTV 訊號及電源線



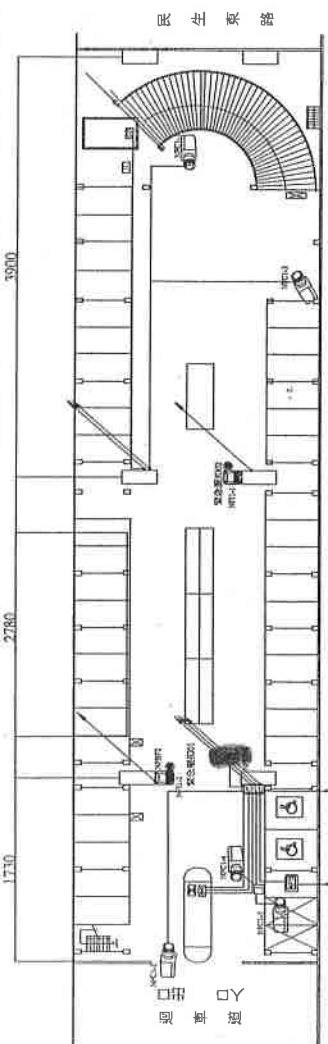
攝影機安裝位置說明表

序號	攝影機型號	攝影機位置	攝影機用途
1	MP11-1	大廳	監控大廳
2	MP11-1	大廳	監控大廳
3	MP11-1	大廳	監控大廳
4	MP11-1	大廳	監控大廳
5	MP11-1	大廳	監控大廳
6	MP11-1	大廳	監控大廳

對講機安裝位置說明表

序號	對講機型號	對講機位置	對講機用途
1	MP11-1	大廳	監控大廳
2	MP11-1	大廳	監控大廳

(建北)區一層設備配置平面圖



臺北市停車管理工程處

聯宏通股份有限公司

林吟純 周桐清
吳敬堂 周桐清
吳敬堂

比對日期 102.11.11
比對地點 N/S

工程名稱 臺南市北高橋橋下停車場
增設電網收費系統設備及警務系統設備工程

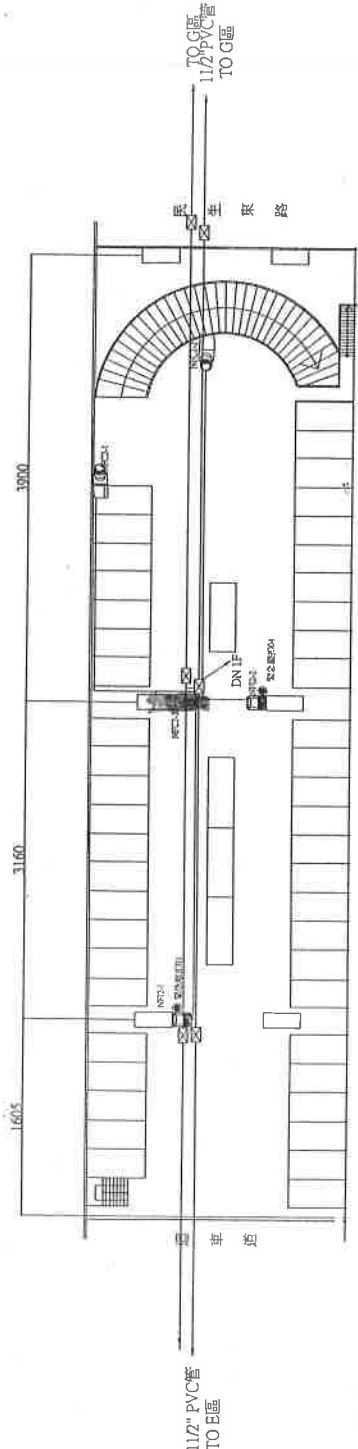
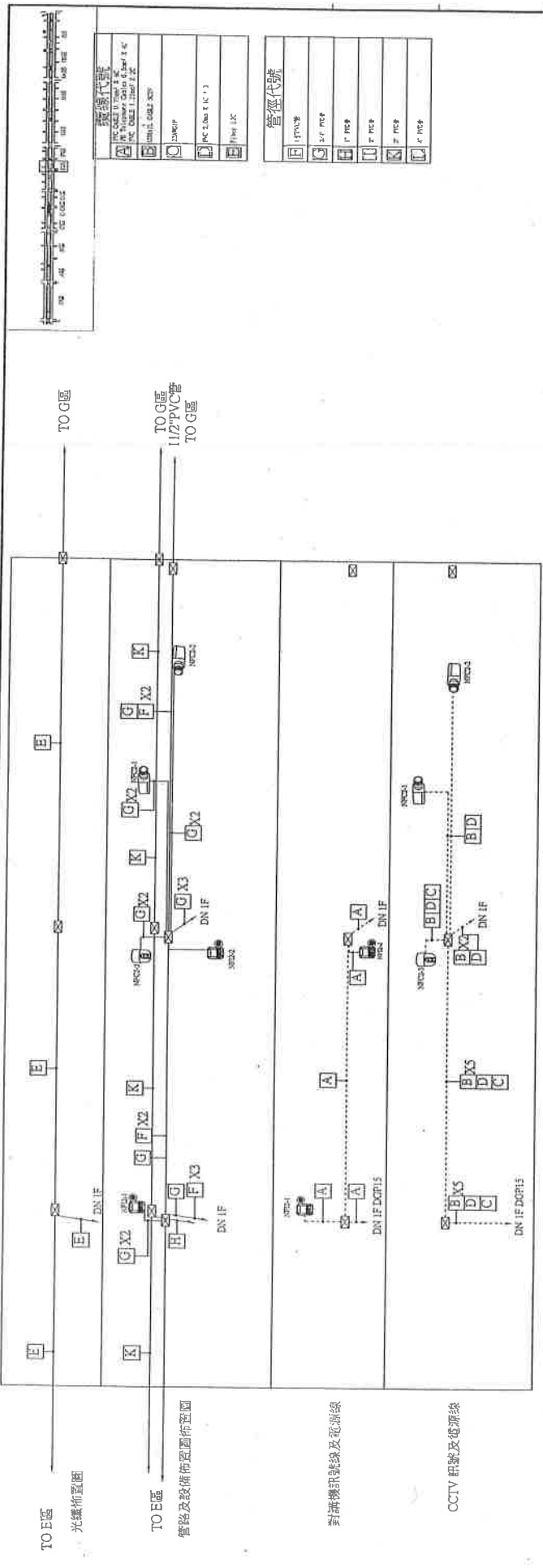
UNIT: CM
專案主管 吳敬堂
專業營建管理單位 PCM
專任工程人員 吳敬堂



竣工圖簽證	有遺漏 有修改 有份數
承商簽證	吳敬堂
專任工程人員	吳敬堂
專業營建管理單位 PCM	吳敬堂
專案主管	吳敬堂

971001-0253-0149

※本工程圖說除圖平方格式，並不代誌以方及簽證計，即可免除一切之責任。



攝影機安裝位置說明表

項目	說明	安裝位置	安裝說明
1	攝影機	攝影機	攝影機
2	攝影機	攝影機	攝影機
3	攝影機	攝影機	攝影機
4	攝影機	攝影機	攝影機

對講機安裝位置說明表

項目	說明	安裝位置	安裝說明
1	對講機	對講機	對講機
2	對講機	對講機	對講機
3	對講機	對講機	對講機
4	對講機	對講機	對講機

(建北)區二層設備配置平面圖

竣工圖套認

承商簽證
 承商
 專業管理單位PCM
 專案主管
 工程師
 監工

UNIT: CM

450
253

9711001-0253-0150

臺北市停車管理工程處

驊宏資通股份有限公司

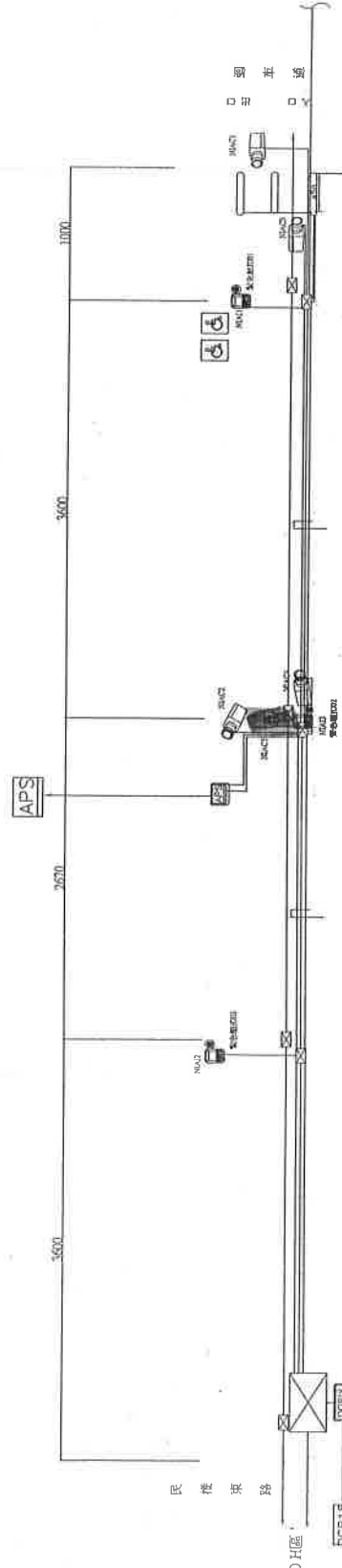
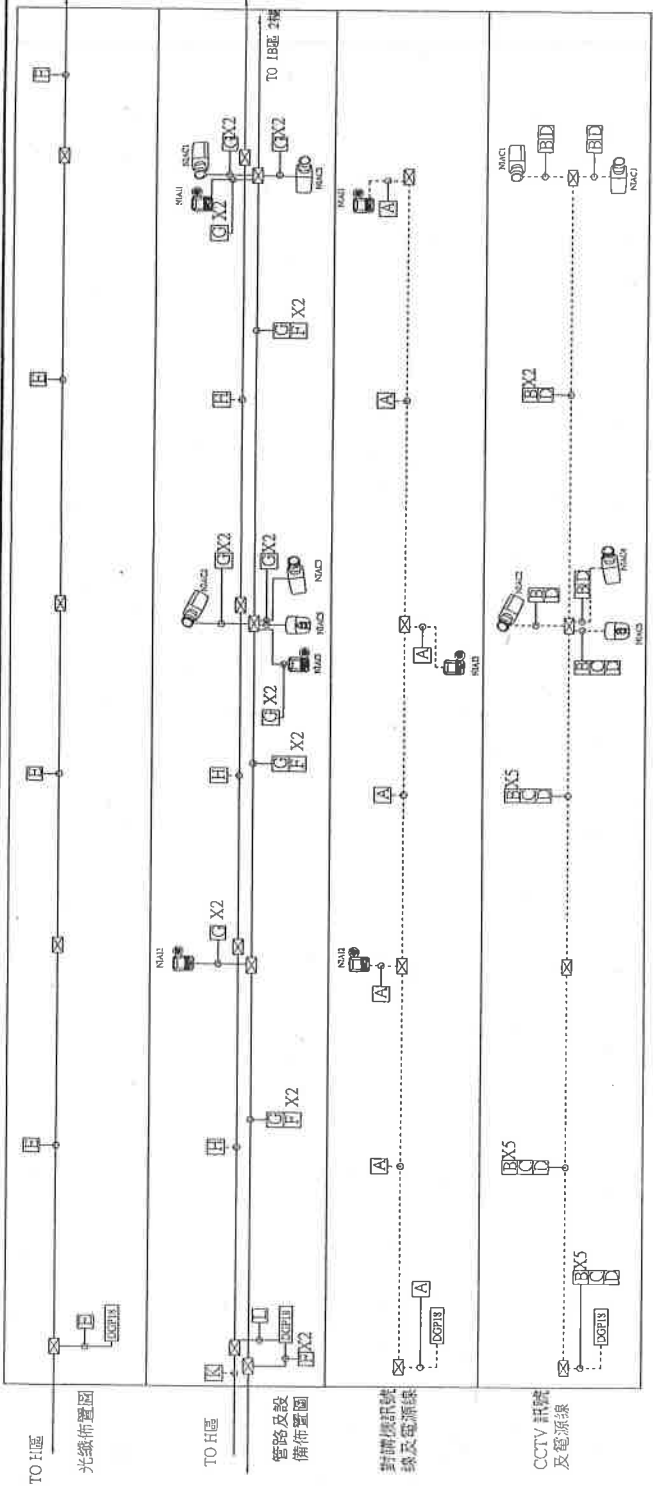
林吟純 周桐清 吳敬堂 吳敬堂

日期: 102.11

比例: N/S

工程名稱: 淡江大學北區地下停車場
 智慧停車系統設備及監控系統設備工程
 (增加第二層 智慧停車系統、緊急消防探測系統、
 中央空調系統、防盜與電力系統設備配置平面圖)

▲本工程圖形雖經甲方備置，並不代表以方及簽署訂即可免一切之責任。



1 1/2 PVC管
TO H區 DGP 17

1 1/2 PVC管
TO IB區 DGP 19

攝影機安裝位置說明表

機位	名稱	安裝方式	安裝高度	攝影機	攝影機型號
1	NI02	吊架	吊架E 700以上	出口車道	SONY 111
2	NI02	吊架	吊架E 700以上	出口車道	SONY 111
3	NI02	吊架	吊架E 700以上	入口車道	SONY 111
4	NI02	吊架	吊架E 700以上	入口車道	SONY 111
5	NI02	吊架	吊架E 700以上	入口車道	SONY 111

對講機安裝位置說明表

機位	名稱	安裝方式	安裝高度	攝影機	攝影機型號
1	NI01	吊架	吊架E 700以上	出口車道	SONY 111
2	NI01	吊架	吊架E 700以上	出口車道	SONY 111
3	NI01	吊架	吊架E 700以上	入口車道	SONY 111
4	NI01	吊架	吊架E 700以上	入口車道	SONY 111

(建北)A區一層設備配置平面圖

竣工圖簽認

承商簽認

 專任工程人員
 專業簽證管理單位PCM

臺北市停車管理工程處

聯宏資通股份有限公司

設計 林吟純 周桐清 吳敬堂
 校對 吳敬堂
 工程師 周桐清 吳敬堂

日期 102.11

工務處

專案主管 蔡有宏

 專任工程人員
 專業簽證管理單位PCM

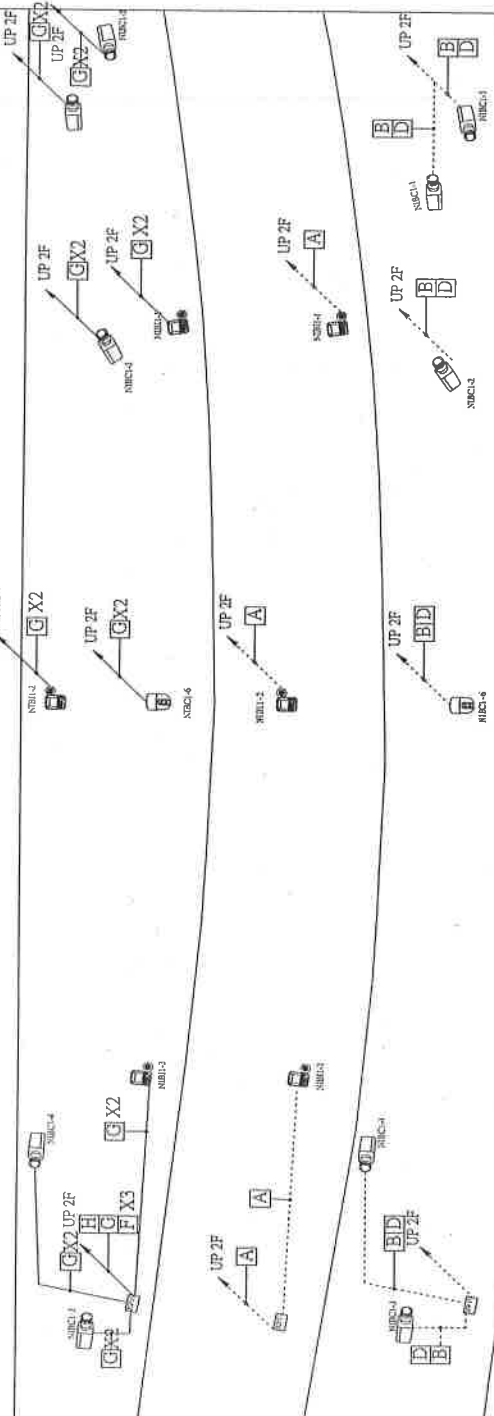
UNIT: CM



971001-0253-0158

*本工程圖說係單圖方案圖說，並不代表以方案圖說設計即可免除一切之責任。

光纖佈置圖



管路及設備佈置圖

對講機訊號線及電源線

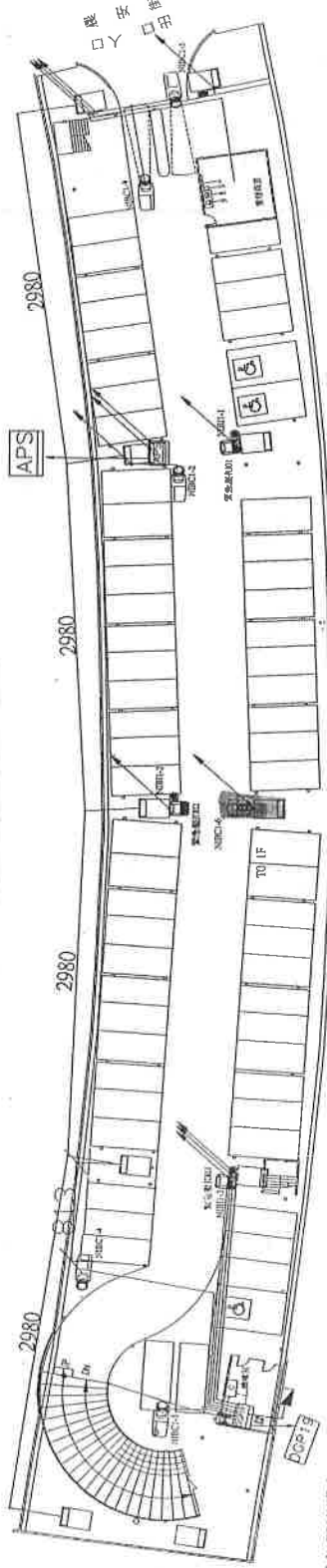
CCTV 訊號及電源線

線路代號

A	UP 2F	UP 2F
B	UP 2F	UP 2F
C	UP 2F	UP 2F
D	UP 2F	UP 2F
E	UP 2F	UP 2F
F	UP 2F	UP 2F
G	UP 2F	UP 2F
H	UP 2F	UP 2F
I	UP 2F	UP 2F
J	UP 2F	UP 2F
K	UP 2F	UP 2F
L	UP 2F	UP 2F
M	UP 2F	UP 2F
N	UP 2F	UP 2F
O	UP 2F	UP 2F
P	UP 2F	UP 2F
Q	UP 2F	UP 2F
R	UP 2F	UP 2F
S	UP 2F	UP 2F
T	UP 2F	UP 2F
U	UP 2F	UP 2F
V	UP 2F	UP 2F
W	UP 2F	UP 2F
X	UP 2F	UP 2F
Y	UP 2F	UP 2F
Z	UP 2F	UP 2F

管徑代號

1	UP 2F
2	UP 2F
3	UP 2F
4	UP 2F
5	UP 2F
6	UP 2F
7	UP 2F
8	UP 2F
9	UP 2F
10	UP 2F
11	UP 2F
12	UP 2F
13	UP 2F
14	UP 2F
15	UP 2F
16	UP 2F
17	UP 2F
18	UP 2F
19	UP 2F
20	UP 2F



攝影機安裝位置說明表

序號	攝影機型號	安裝位置	攝影機說明
1	NIBU-1	大堂	攝影機
2	NIBU-2	大堂	攝影機
3	NIBU-3	大堂	攝影機
4	NIBU-4	大堂	攝影機
5	NIBU-5	大堂	攝影機
6	NIBU-6	大堂	攝影機

對講機安裝位置說明表

序號	對講機型號	安裝位置	對講機說明
1	NIBU-1	大堂	對講機
2	NIBU-2	大堂	對講機
3	NIBU-3	大堂	對講機
4	NIBU-4	大堂	對講機
5	NIBU-5	大堂	對講機
6	NIBU-6	大堂	對講機

(建北)B區一層設備配置平面圖

竣工圖簽認

承商簽認: 聯宏資通股份有限公司

專業簽認: 專業管理單位PCM

專業簽認: 專業主管理

UNIT: CM

請向台北市政府工務局申請
辦理電氣收費系統設備及監控系统設備工程
(應加15%一層 附設電力系統、緊急事件處理系統
中央監控室含內、外部與電力系統設備配置平面圖

林尚純 吳敬堂 吳政堂

周桐清 吳敬堂

日期: 102.11

臺北市停車管理工程處

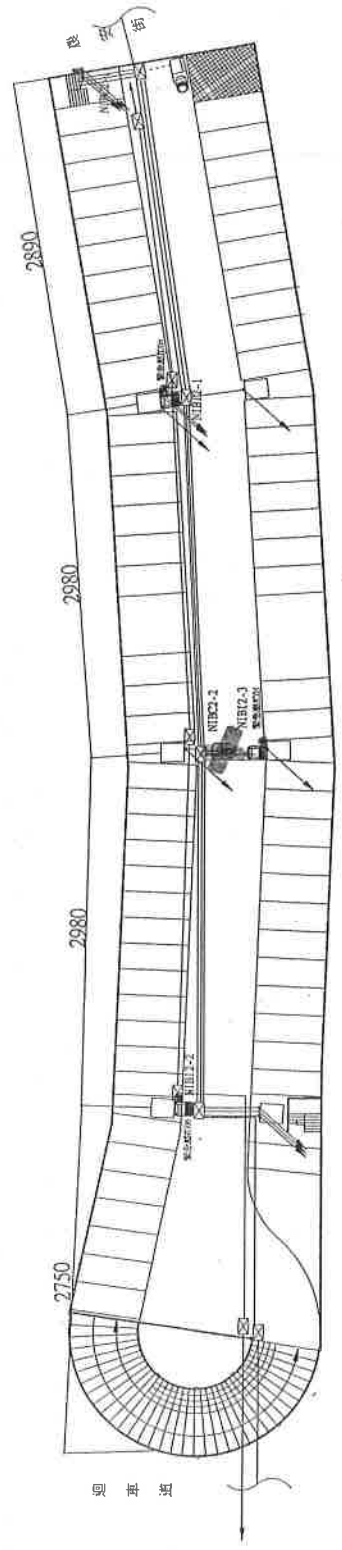
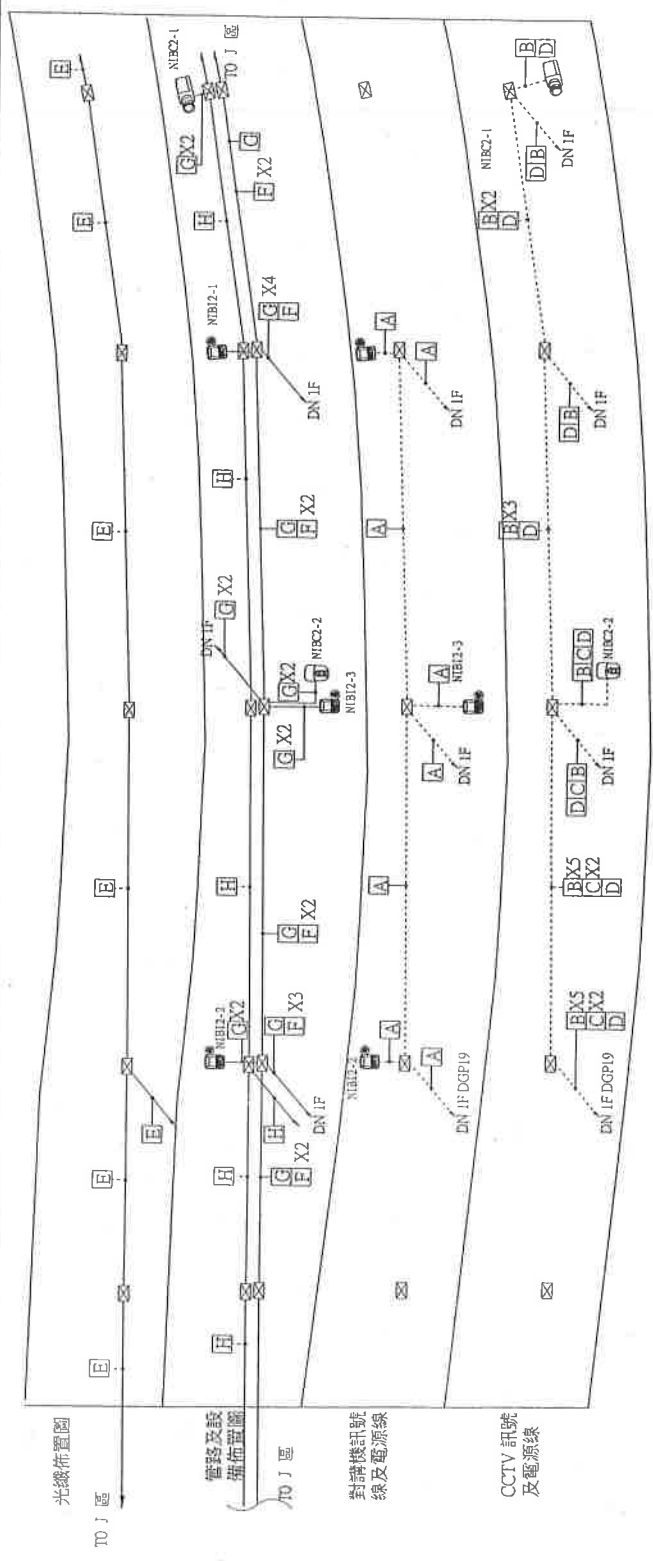
聯宏資通股份有限公司

971001-0253-0160

*本工程圖均經提呈甲方備查，並不代表以方及簽證師即可免除一切之責任。



線路代號	
A	PC CABLE 2.0mm x 1.0
B	PC CABLE 2.0mm x 1.0
C	PC CABLE 2.0mm x 1.0
D	PC CABLE 2.0mm x 1.0
E	PC CABLE 2.0mm x 1.0
F	PC CABLE 2.0mm x 1.0
G	PC CABLE 2.0mm x 1.0
H	PC CABLE 2.0mm x 1.0
I	PC CABLE 2.0mm x 1.0
J	PC CABLE 2.0mm x 1.0
K	PC CABLE 2.0mm x 1.0
L	PC CABLE 2.0mm x 1.0
M	PC CABLE 2.0mm x 1.0
N	PC CABLE 2.0mm x 1.0
O	PC CABLE 2.0mm x 1.0
P	PC CABLE 2.0mm x 1.0
Q	PC CABLE 2.0mm x 1.0
R	PC CABLE 2.0mm x 1.0
S	PC CABLE 2.0mm x 1.0
T	PC CABLE 2.0mm x 1.0
U	PC CABLE 2.0mm x 1.0
V	PC CABLE 2.0mm x 1.0
W	PC CABLE 2.0mm x 1.0
X	PC CABLE 2.0mm x 1.0
Y	PC CABLE 2.0mm x 1.0
Z	PC CABLE 2.0mm x 1.0



攝影機安裝位置說明表

項目	安裝位置	安裝高度	攝影機型號	攝影機品牌
NBI-1	樓上	約 2.5m 以上	SONY	SONY
NBI-2	樓上	約 2.5m 以上	SONY	SONY

對講機安裝位置說明表

項目	安裝方式	對講機品牌	對講機型號
NBI-1	吸頂	IPREX	IPREX
NBI-2	吸頂	IPREX	IPREX
NBI-3	吸頂	IPREX	IPREX

(建北)B區二層設備配置平面圖

竣工圖簽認

承商簽認: 聯宏通股份有限公司

專任工程人員: 吳敬堂

專業簽證管理單位PCM: 聯宏通股份有限公司

專業主管: 吳敬堂

圖章: CA 51, 161, 253

UNIT: CM

新辦臺北高層樓下防盜樓層防盜系統設備安裝工程
 (建北)B區二層防盜系統設備安裝工程
 專業簽證管理單位PCM: 聯宏通股份有限公司

工務名稱	工務日期	工務地點
N/S	102.11	

設計	林吟純	校核	吳敬堂
繪圖	周桐清	校核	吳敬堂
監工	周桐清	校核	吳敬堂

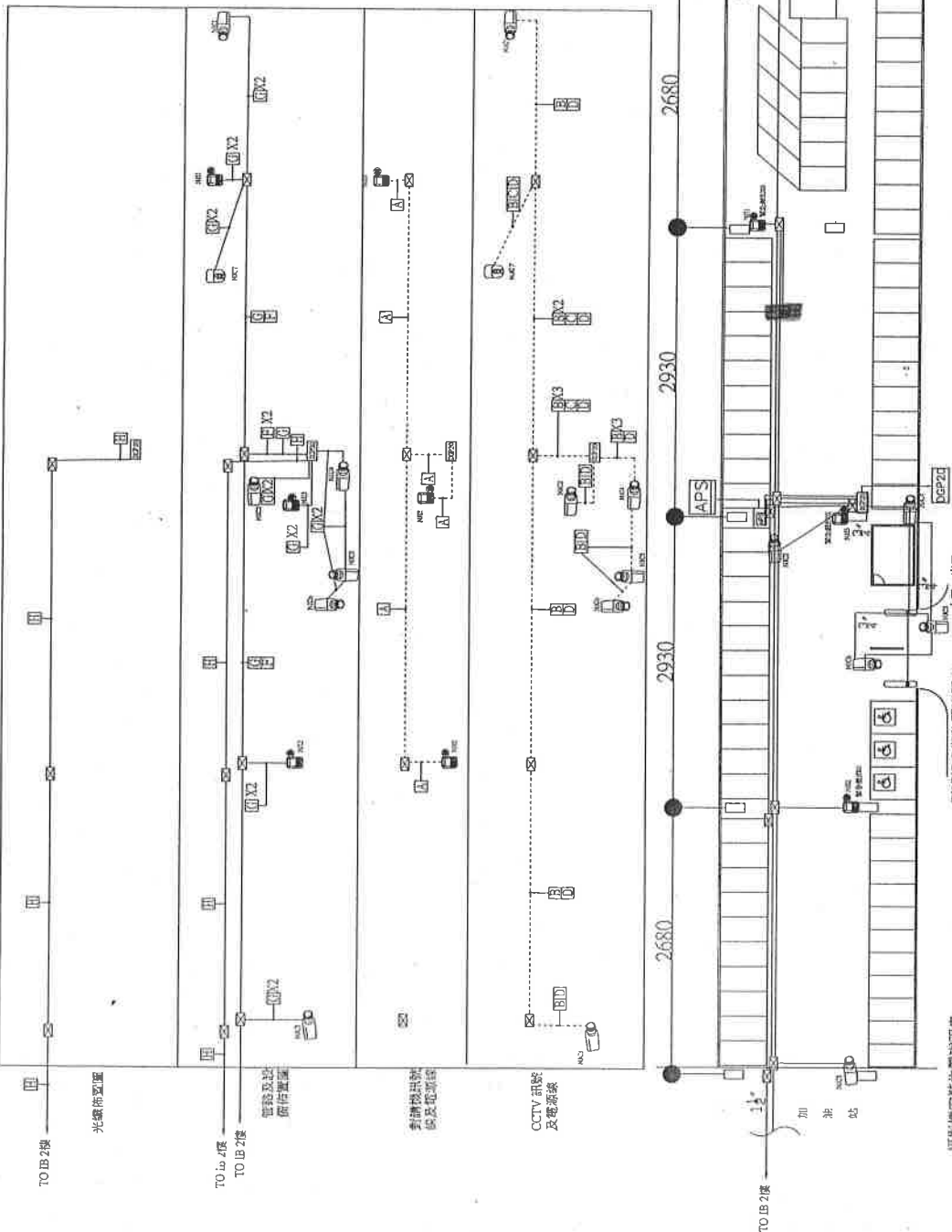
設計單位: 聯宏通股份有限公司



臺北市停車管理工程處

971001-0253-0161

*本工程圖說僅供甲乙方履歷，並不代選以方及該種評師可免除一切之責任。



單架機安裝位置詳表

架號	機架編號	機架型號	機架規格	機架用途
1	1001	1001	1001	1001
2	1002	1002	1002	1002
3	1003	1003	1003	1003
4	1004	1004	1004	1004
5	1005	1005	1005	1005
6	1006	1006	1006	1006
7	1007	1007	1007	1007
8	1008	1008	1008	1008
9	1009	1009	1009	1009
10	1010	1010	1010	1010

封鎖機安裝位置詳表

架號	機架編號	機架型號	機架規格	機架用途
1	1001	1001	1001	1001
2	1002	1002	1002	1002
3	1003	1003	1003	1003
4	1004	1004	1004	1004
5	1005	1005	1005	1005
6	1006	1006	1006	1006
7	1007	1007	1007	1007
8	1008	1008	1008	1008
9	1009	1009	1009	1009
10	1010	1010	1010	1010

(建北)區一層設備配置平面圖

機架代號	
1	PC 2000 1 (C-1)
2	PC 2000 1 (C-2)
3	PC 2000 1 (C-3)
4	PC 2000 1 (C-4)
5	PC 2000 1 (C-5)
6	PC 2000 1 (C-6)
7	PC 2000 1 (C-7)
8	PC 2000 1 (C-8)
9	PC 2000 1 (C-9)
10	PC 2000 1 (C-10)

竣工圖表	承商簽認	專業管理單位PCM
承商簽認	專業管理單位PCM	專業管理單位PCM
專業管理單位PCM	專業管理單位PCM	專業管理單位PCM
專業管理單位PCM	專業管理單位PCM	專業管理單位PCM

臺北市停車管理工程處	設計	林吟純	審核	周桐清	日期	102.11	比例尺	N/S	工程名稱	聯通台北區警務工程
聯宏資通股份有限公司	設計	吳敬堂	審核	吳敬堂	日期	102.11	比例尺	N/S	工程名稱	聯通台北區警務工程
聯宏資通股份有限公司	設計	吳敬堂	審核	吳敬堂	日期	102.11	比例尺	N/S	工程名稱	聯通台北區警務工程

971001-0253-0163