

臺北市警政統計通報

(106 年第 02 號)

警察局統計室
106 年 5 月 17 日

105 年警察機關處理違反社會秩序維護法案件概況

◎105 年臺北市違反社會秩序維護法案件數為 734 件，較 104 年減少 100 件(-11.99%)，其中「妨害安寧秩序」、「妨害善良風俗」、「妨害公務」及「妨害他人身體財產」分別為 80 件(占 10.90%)、570 件(占 77.66%)、3 件(占 0.41%)及 81 件(占 11.04%)。

◎105 年臺北市違反社會秩序維護法案件當中屬法院裁定案件為 132 件(占 17.98%)，而屬警察機關處分案件則為 602 件(占 82.02%)，分別較 104 年增加 36 件(37.50%)及減少 136 件(-18.43%)。

一、105 年臺北市處理違反社會秩序維護法案件概況

「社會秩序維護法」的制定主要係為維護公共秩序並確保社會安寧，而依違反情形可分為「妨害安寧秩序」、「妨害善良風俗」、「妨害公務」及「妨害他人身體財產」等 4 大類。

105 年臺北市違反社會秩序維護法案件數為 734 件，較 104 年減少 100 件(-11.99%)，其中「妨害安寧秩序」、「妨害善良風俗」、「妨害公務」及「妨害他人身體財產」分別為 80 件(占 10.90%)、570 件(占 77.66%)、3 件(占 0.41%)及 81 件(占 11.04%)；至於 105 年臺北市違反社會秩序維護法人數則為 1,971 人，較 104 年減少 313 人(-13.70%)，其中「妨害安寧秩序」、「妨害善良風俗」、「妨害公務」及「妨害他人身體財產」分別為 112 人(占 5.68%)、1,714 人(占 86.96%)、6 人(占 0.30%)及 139 人(占 7.05%)。

按分局別來看，處理違反社會秩序維護法案件件數及人數皆以中山分局 177 件(占 24.11%)及 578 人(占 29.33%)最多，其次則為萬華分局 156 件(占 21.25%)及 367 人(占 18.62%)。

二、105 年臺北市處理違反社會秩序維護法案件管轄及處罰情形

另若以案件管轄分布情形來看，105 年臺北市違反社會秩序維護法案件當中屬法院裁定案件為 132 件(占 17.98%)，而屬警察機關處分案件則為 602 件(占 82.02%)，分別較 104 年增加 36 件(37.50%)及減少 136 件(-18.43%)。

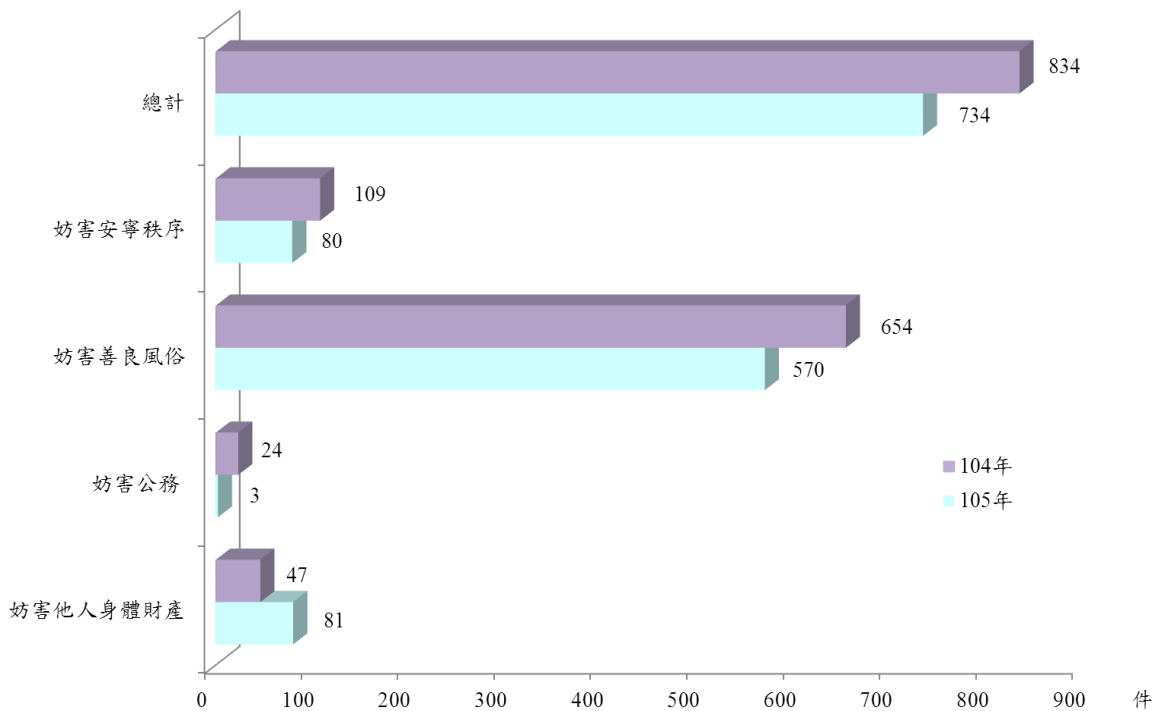
至於從案件處罰狀況來看，105 年臺北市違反社會秩序維護法案件當中以罰鍰案件 716 件為主(占 97.55%)，其次為拘留案件 11 件(占 1.50%)，分別較 104 年減少 95 件(-11.71%)、2 件(-15.38%)。

表 1 105 年臺北市處理違反社會秩序維護法案件概況

| 單位別 | 件數 (件) | | | | | 人數 (人) | | | | |
|--------|--------|--------|--------|------|----------|--------|--------|--------|------|----------|
| | 總計 | 妨害安寧秩序 | 妨害善良風俗 | 妨害公務 | 妨害他人身體財產 | 總計 | 妨害安寧秩序 | 妨害善良風俗 | 妨害公務 | 妨害他人身體財產 |
| 總計 | 734 | 80 | 570 | 3 | 81 | 1,971 | 112 | 1,714 | 6 | 139 |
| 大同分局 | 31 | 7 | 21 | - | 3 | 105 | 7 | 92 | - | 6 |
| 萬華分局 | 156 | - | 156 | - | - | 367 | - | 367 | - | - |
| 中山分局 | 177 | 2 | 169 | - | 6 | 578 | 2 | 564 | - | 12 |
| 大安分局 | 58 | 6 | 30 | - | 22 | 124 | 6 | 96 | - | 22 |
| 中正第一分局 | 48 | 6 | 28 | - | 14 | 85 | 8 | 50 | - | 27 |
| 中正第二分局 | 26 | 5 | 17 | - | 4 | 50 | 5 | 40 | - | 5 |
| 松山分局 | 35 | 6 | 22 | 1 | 6 | 97 | 20 | 63 | 2 | 12 |
| 信義分局 | 70 | 11 | 43 | - | 16 | 154 | 11 | 117 | - | 26 |
| 士林分局 | 39 | 5 | 32 | 1 | 1 | 126 | 5 | 110 | 1 | 10 |
| 北投分局 | 25 | 7 | 17 | 1 | - | 93 | 22 | 68 | 3 | - |
| 文山第一分局 | 16 | 6 | 8 | - | 2 | 32 | 6 | 24 | - | 2 |
| 文山第二分局 | 10 | 4 | 4 | - | 2 | 30 | 4 | 22 | - | 4 |
| 南港分局 | 16 | 3 | 13 | - | - | 56 | 3 | 53 | - | - |
| 內湖分局 | 27 | 12 | 10 | - | 5 | 74 | 13 | 48 | - | 13 |

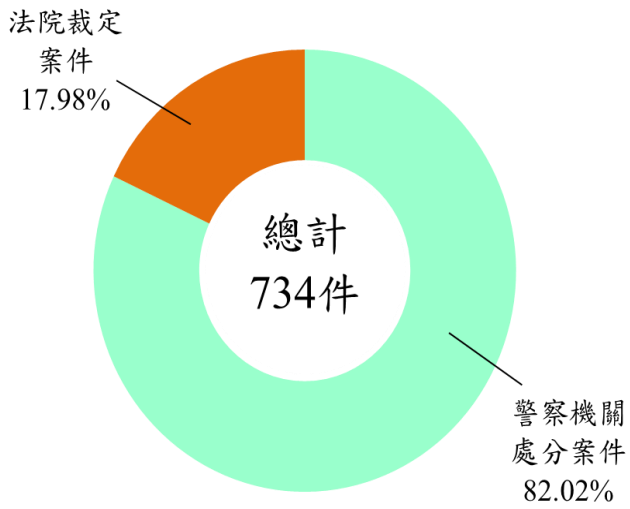
資料來源：臺北市政府警察局刑事警察大隊。

圖 1 近 2 年臺北市處理違反社會秩序維護法案件數



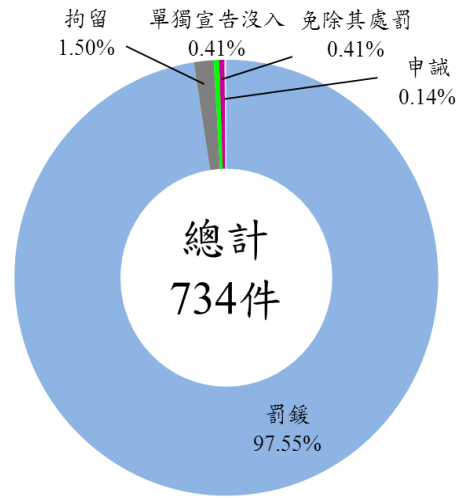
資料來源：臺北市政府警察局刑事警察大隊。

圖 2 105 年臺北市處理違反社會秩序維護法案件管轄分布情形



資料來源：臺北市政府警察局刑事警察大隊。

圖 3 105 年臺北市處理違反社會秩序維護法案件處罰分布情形



資料來源：臺北市政府警察局刑事警察大隊。