



106 年

臺北市警政性別統計圖像

臺北市政府警察局統計室

107 年 8 月

摘 要

106 年臺北市全般刑案嫌疑犯計 40,980 人，男性占 79.0%，女性占 21.0%。以年齡別觀察，全體嫌疑犯中以 30-39 歲占 23.9% 最多，其中男女比例為 79.5% 及 20.5%。以教育程度觀察，全體嫌疑犯中以高中(職)學歷占 62.2% 最多，其中男女比例為 79.4% 及 20.6%。以職業別觀察，則以服務(不含保安)、銷售及展示工作人員占 30.3% 較多，其中男女比例為 75.1% 及 24.9%。另外，全般刑案被害人計 31,016 人，男性占 57.9%，女性占 42.1%。

就 106 年主要刑事案類分析，男性嫌疑犯前三大案類為公共危險、違反毒品危害防制條例、詐欺背信，3 者合計占 44.7%。女性嫌疑犯前三大案類為詐欺背信、竊盜、公共危險，3 者合計占 35.8%。相對於全般刑案而言，在暴力犯罪及公共危險案類男性嫌疑犯占比明顯偏高，分別為 90.9% 及 89.0%；在妨害婚姻及家庭、侵占等案類女性嫌疑犯占比明顯偏高，分別為 53.4% 及 34.1%。而在妨害婚姻及家庭(58.3%)、暴力犯罪(48.3%)女性被害人占比，亦明顯高於全般刑案被害人的女性占比 42.1%。

此外，106 年 A1 類交通事故的肇事者及死者大多均為男性，分別占 86.9% 及 72.3%。

以近 10 年(97-106 年)資料觀察，女性嫌疑犯犯罪人口率大致呈逐年增加趨勢，男、女性被害人口率則呈互有增減趨勢。另外，在 106 年六都全般刑案女性嫌疑犯占比，以臺北市占 21.0% 最高，臺中市占 16.3% 最低；女性被害人占比則以高雄市 46.1% 最高，桃園市 39.8% 最低，臺北市為六都中排名第 3 低。

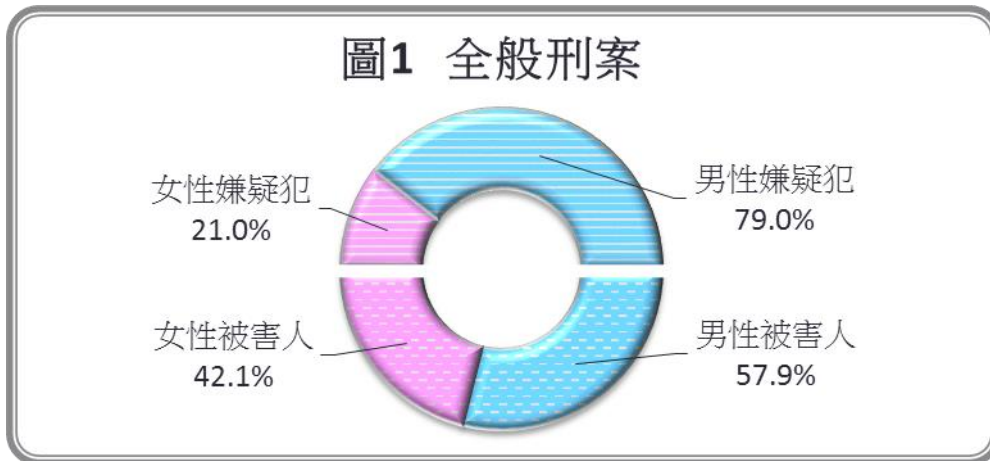
目 次

壹、刑事案件.....	3
一、全般刑案	3
二、年齡別	4
三、教育程度別	5
四、職業別	6
五、犯罪場所別	7
六、暴力犯罪	8
七、公共危險	9
八、違反毒品危害防制條例	9
九、竊盜	10
十、一般傷害	10
十一、詐欺背信	11
十二、駕駛過失	11
十三、妨害自由	12
十四、妨害婚姻及家庭	12
十五、兒童少年刑案	13
貳、交通事故.....	13
參、其他警政相關統計.....	14
一、警察員額	14
二、失蹤人口	15
三、勸導取締兒童少年不良行為	16
四、候詢嫌疑犯暨被拘留人犯數	16
肆、趨勢比較及六都比較	17
一、趨勢比較	17
二、六都比較	19
伍、106 年臺北市各警政項目性別統計占比簡圖	20
陸、附表.....	23

壹、刑事案件

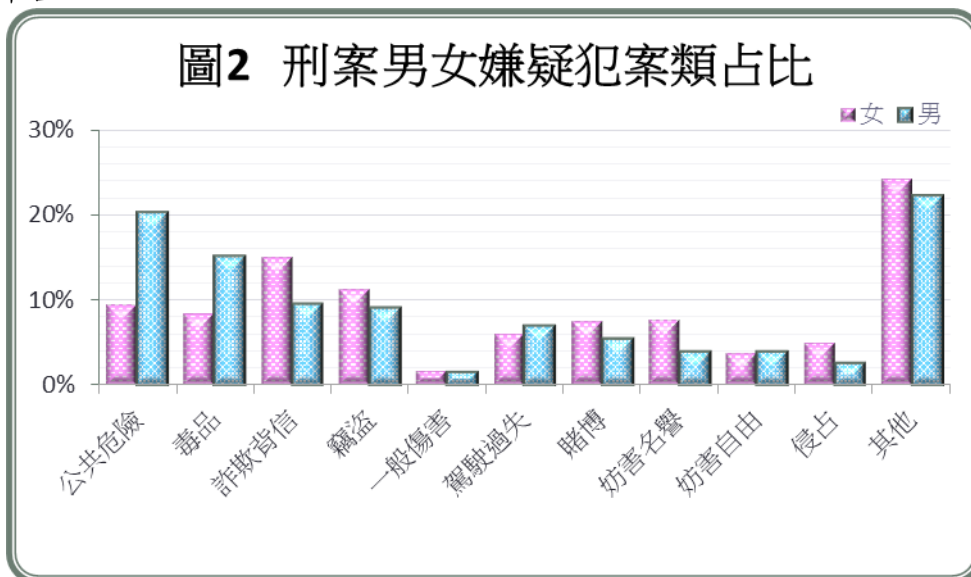
一、全般刑案

106 年臺北市全般刑案嫌疑犯計 40,980 人，其中男性 32,379 人占 79.0%，女性 8,601 人占 21.0%，男性嫌疑犯為女性嫌疑犯 3.8 倍。106 年全般刑案被害人計 31,016 人，其中男性 17,950 人占 57.9%，女性 13,066 人占 42.1%，男性被害人約為女性被害人 1.4 倍。



資料來源:臺北市政府警察局。

男性嫌疑犯前三大犯罪案類為公共危險(20.2%)、違反毒品危害防制條例(15.0%)、詐欺背信(9.5%)，合計達 44.7%。女性嫌疑犯前三大犯罪案類為詐欺背信(15.1%)、竊盜(11.3%)、公共危險(9.4%)，合計占 35.8%。

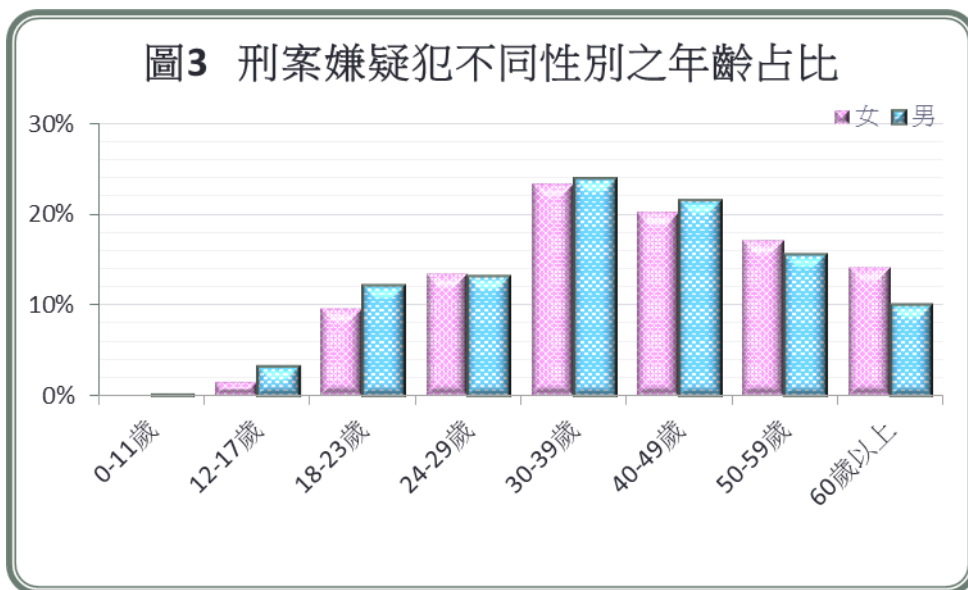


資料來源:臺北市政府警察局。

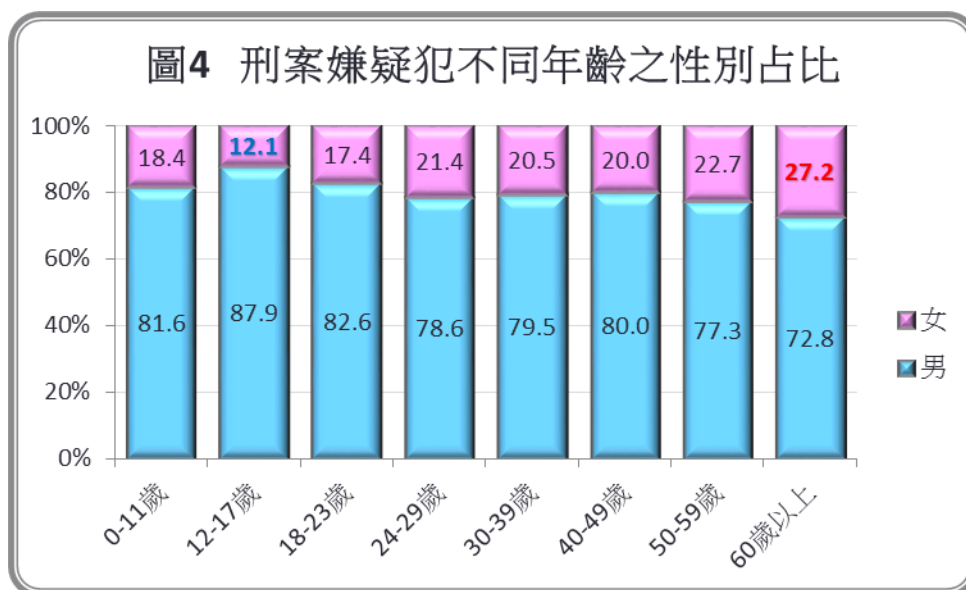
二、年齡別

106 年全般刑案嫌疑犯之年齡占比整體以 30-39 歲 9,784 人占 23.9%最多，其次為 40-49 歲 8,716 人占 21.3%，再其次為 50-59 歲 6,518 人占 15.9%。如以性別觀之，男性嫌疑犯年齡以 30-39 歲占 24.0%最多，40-49 歲占 21.5%次之；女性嫌疑犯年齡亦以 30-39 歲占 23.4%最多，40-49 歲占 20.3%居次。

另就不同年齡群組中男女嫌疑犯占比分析，發現女性占該年齡組嫌疑犯比率，以 12-17 歲 12.1%最低，60 歲以上 27.2%最高。



資料來源:臺北市政府警察局。

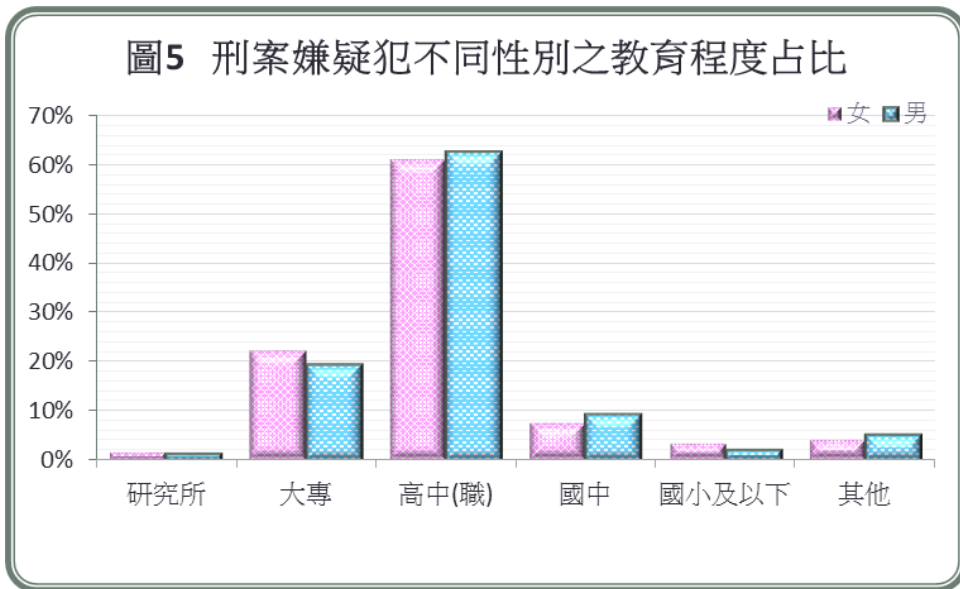


資料來源:臺北市政府警察局。

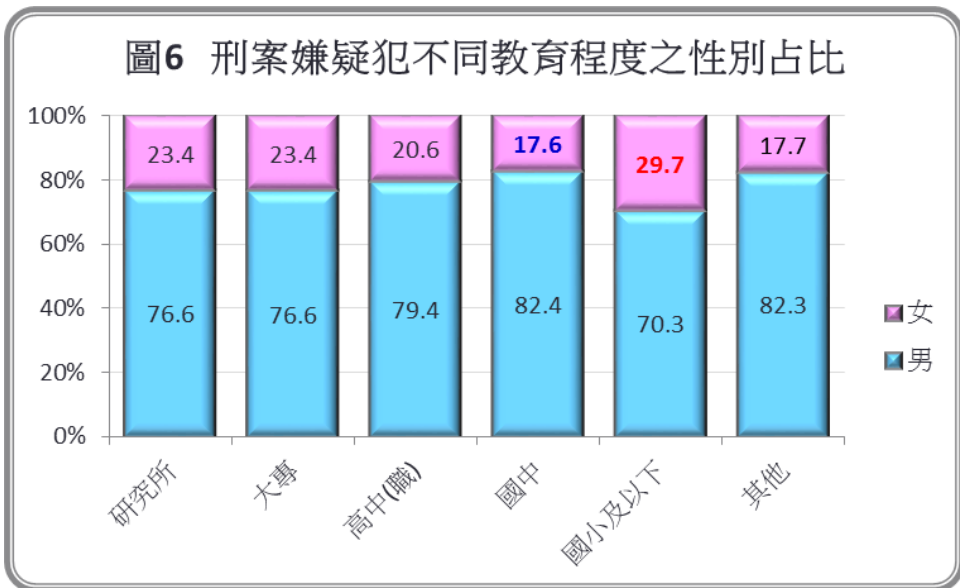
三、教育程度別

106 年全般刑案嫌疑犯之教育程度占比整體以高中(職)25,472 人占 62.2%最多，其次為大專 8,209 人占 20.0%，再其次為國中 3,674 人占 9.0%。如以性別觀之，男性嫌疑犯之教育程度以高中(職)占 62.5%最多，大專占 19.4%次之；女性嫌疑犯之教育程度亦以高中(職)占 60.9%最多，大專占 22.3%居次。

另就不同教育程度群組中男女嫌疑犯占比分析，發現女性占該教育程度嫌疑犯比率，以國中 17.6%最低，國小及以下 29.7%最高。



資料來源:臺北市政府警察局。

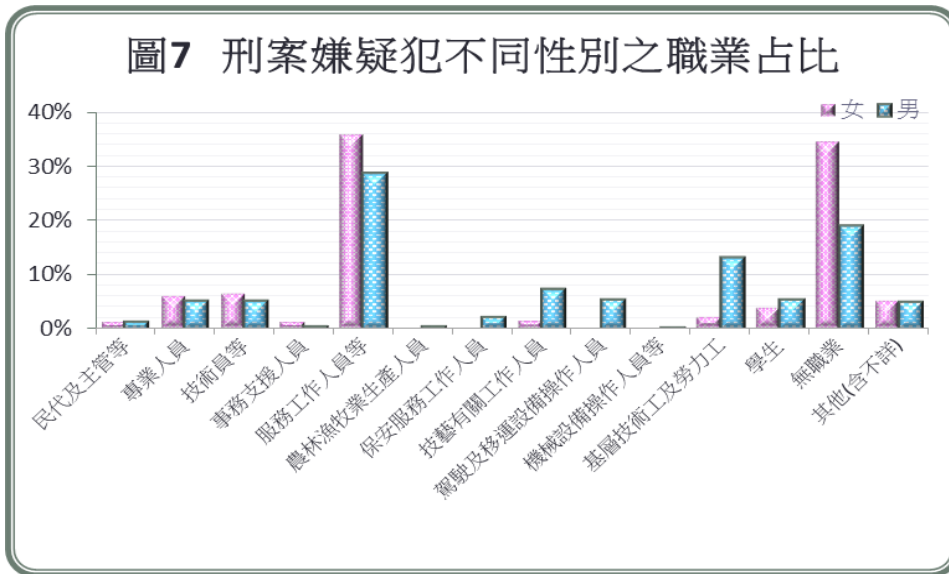


資料來源:臺北市政府警察局。

四、職業別

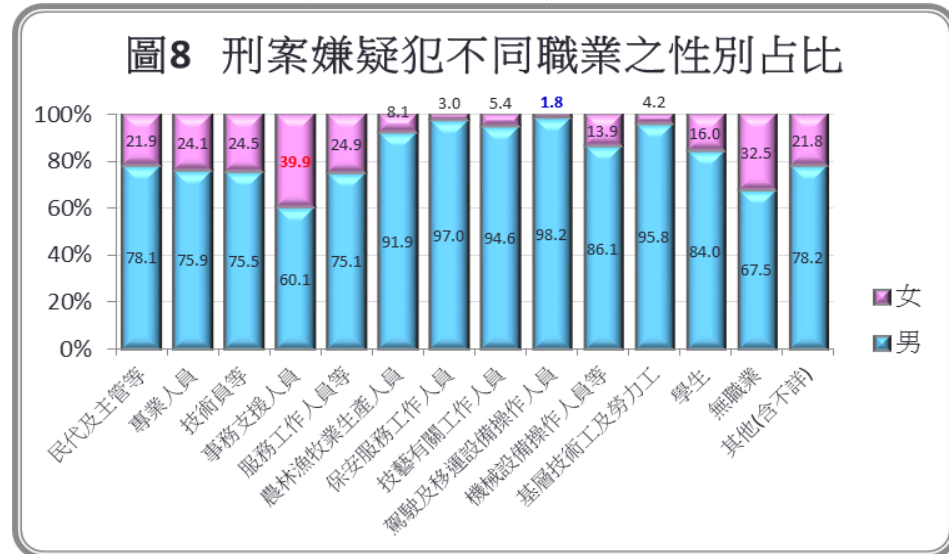
106 年全般刑案嫌疑犯之職業占比，整體以服務(不含保安)、銷售及展示工作人員 12,418 人占 30.3%最多，其次為無職業(含失業者、家管、無業者等或靠退休、保險、年金生活者)9,173 人占 22.4%。如以性別觀之，男性嫌疑犯之職業以服務(不含保安)、銷售及展示工作人員占 28.8%最多，其次為無職業占 19.1%；女性嫌疑犯之職業亦以服務工作人員及售貨員占 35.9%最多，無職業占 34.6%次之。

另就不同職業別群組中男女嫌疑犯占比分析，發現女性占該職業別嫌疑犯比率，以駕駛及移運設備操作人員 1.8%最低，事務支援人員 39.9%最高。



資料來源:臺北市政府警察局。

附註說明:職業名稱請詳附表 4、臺北市全般刑案嫌疑犯-職業別。

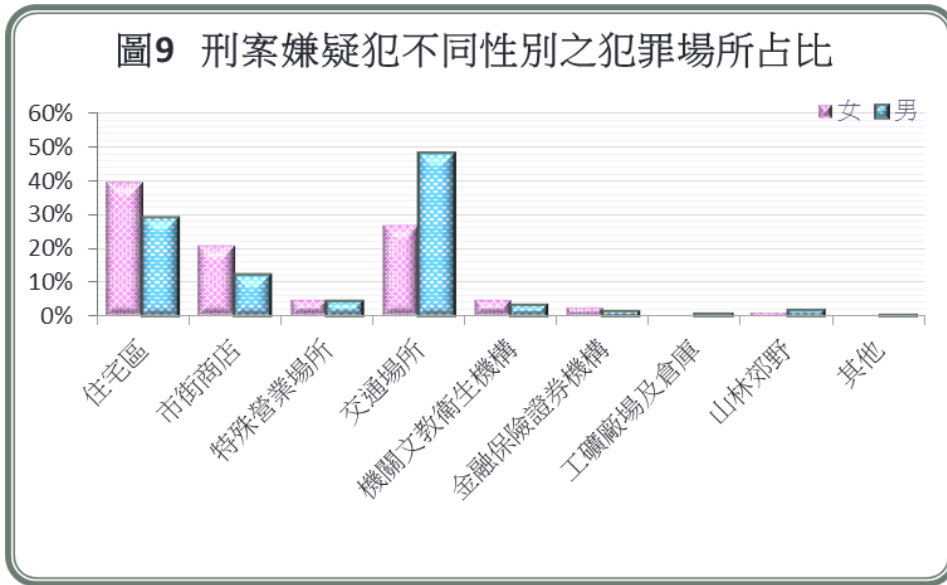


資料來源:臺北市政府警察局。

附註說明:職業名稱請詳附表 4、臺北市全般刑案嫌疑犯-職業別。

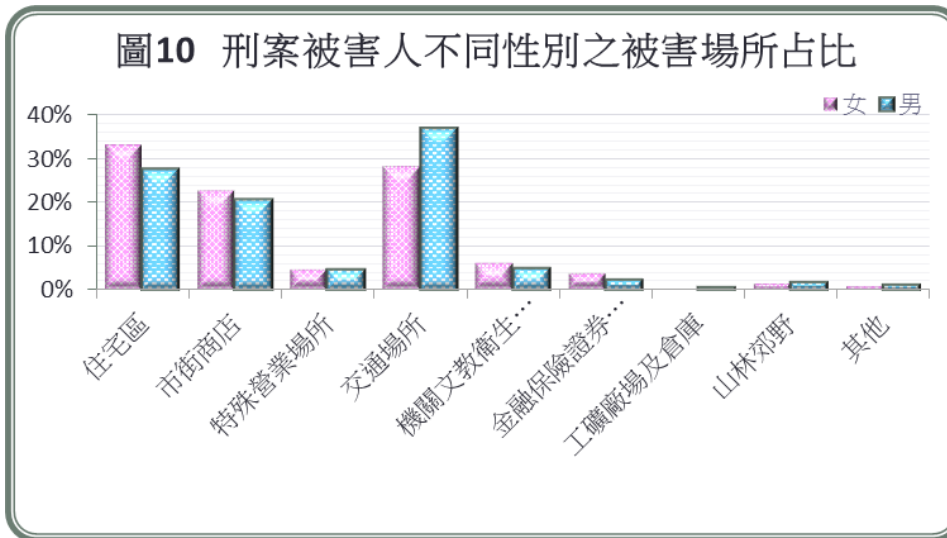
五、犯罪場所別

106 年男性刑案嫌疑犯之犯罪場所別占比前 3 名為交通場所 (47.9%)、住宅區(29.1%)、市街商店(12.3%)，合計達 89.3%。女性刑案嫌疑犯之犯罪場所別占比前 3 名為住宅區(39.4%)、交通場所 (26.6%)、市街商店(20.7%)，合計占 86.7%。



資料來源:臺北市政府警察局。

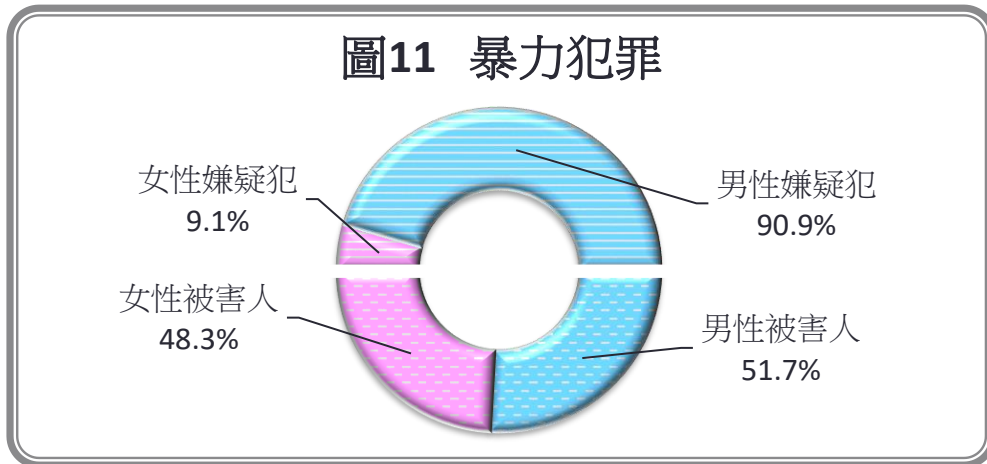
106 年男性刑案被害人之被害場所別占比前 3 名為交通場所 (36.8%)、住宅區(27.5%)、市街商店(20.5%)，合計達 84.8%。女性刑案被害人之被害場所別占比前 3 名為住宅區(33.0%)、交通場所 (28.1%)、市街商店(22.5%)，合計占 83.6%。



資料來源:臺北市政府警察局。

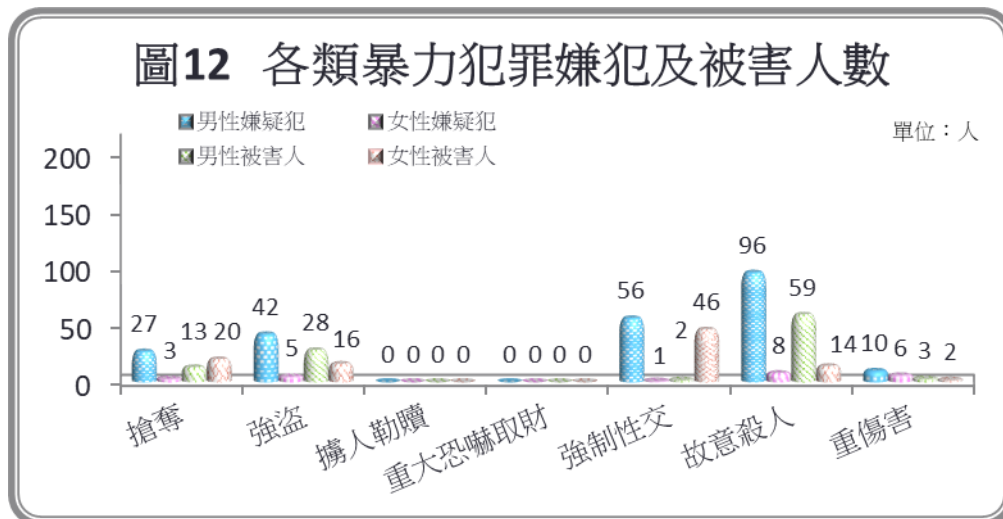
六、暴力犯罪

106 年暴力犯罪(包含重傷害、故意殺人、強制性交、重大恐嚇取財、擄人勒贖、強盜及搶奪)嫌疑犯計 254 人，其中男性 231 人占 90.9%，女性 23 人占 9.1%，男性嫌犯占比遠高於全般刑案的男性嫌犯占比 79.0%；暴力犯罪被害人計 203 人，其中男性 105 人占 51.7%，女性 98 人占 48.3%，女性被害人占比亦高於全般刑案女性被害人占比 42.1%。



資料來源:臺北市政府警察局。

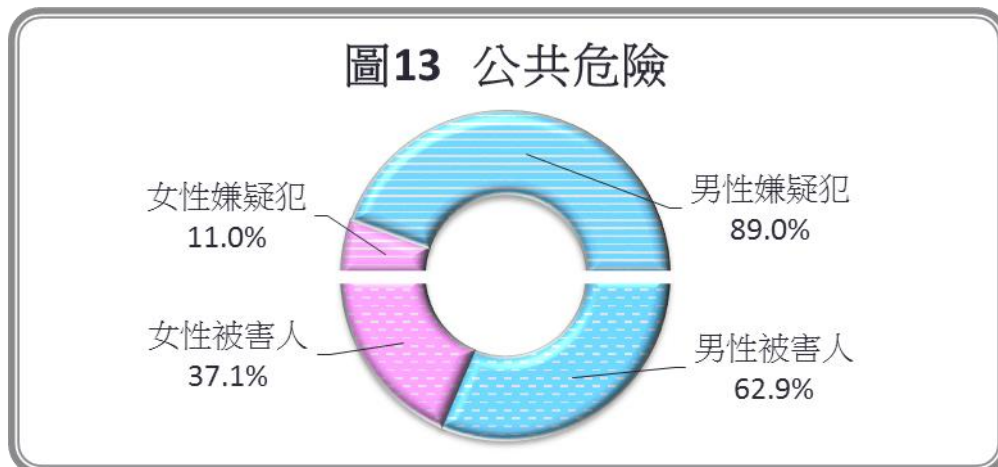
各類暴力犯罪中，男性嫌疑犯以故意殺人 96 人最多，強制性交 56 人次之，強盜 42 人、搶奪 27 人再次之。男性被害人以故意殺人 59 人最多，其次為強盜 28 人；女性被害人則以強制性交 46 人最多，搶奪 20 人次之。



資料來源:臺北市政府警察局。

七、公共危險

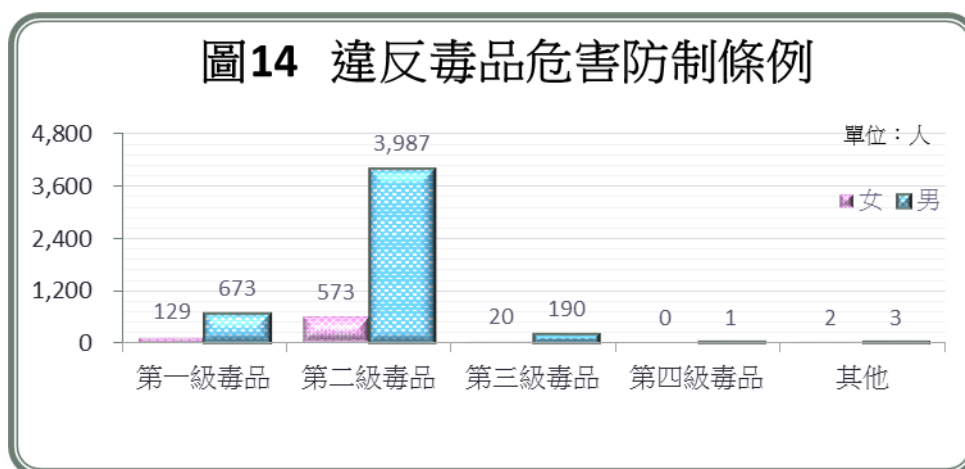
106 年臺北市公共危險嫌疑犯計 7,351 人，其中男性 6,542 人占 89.0%，女性 809 人占 11.0%，男性嫌疑犯約為女性嫌疑犯 8.1 倍，且明顯高於全般刑案的男性占比 79.0%；公共危險被害人計 1,097 人，其中男性 690 人占 62.9%，女性 407 人占 37.1%，男性被害人約為女性被害人的 1.7 倍。



資料來源:臺北市政府警察局。

八、違反毒品危害防制條例

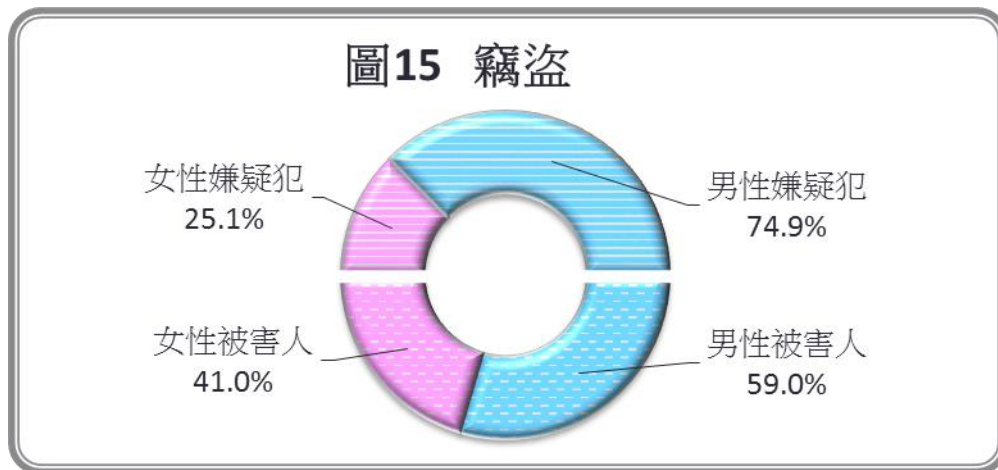
106 年臺北市違反毒品危害防制條例嫌疑犯計 5,578 人，男性 4,854 人占 87.0%、女性 724 人占 13.0%。其中以查獲第二級毒品合計 4,560 人最多，其嫌疑犯性別占比為男性 87.4%、女性 12.6%；其次為查獲第一級毒品合計 802 人，其嫌疑犯性別占比為男性 83.9%、女性 16.1%。



資料來源:臺北市政府警察局。

九、竊盜

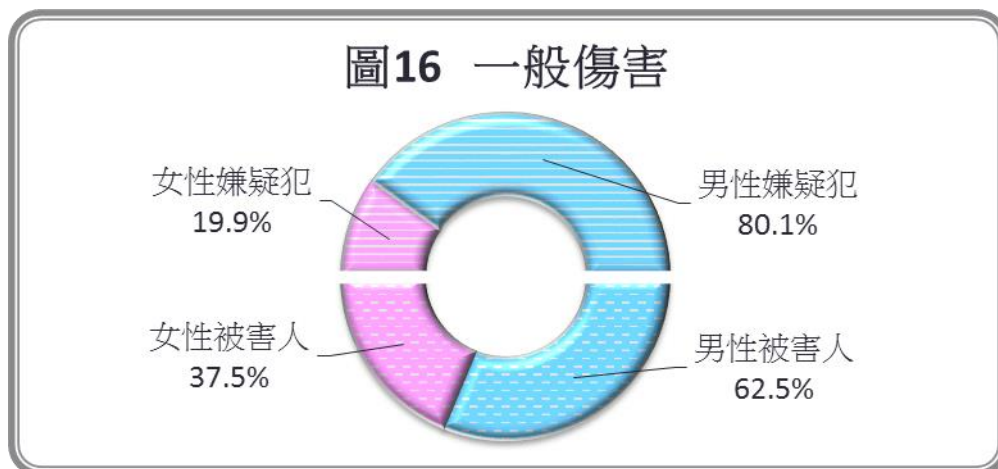
106 年臺北市竊盜嫌疑犯計 3,873 人，其中男性 2,902 人占 74.9%，女性 971 人占 25.1%，女性嫌疑犯占比略高於全般刑案女性嫌犯占比 21.0%；竊盜被害人計 6,380 人，其中男性 3,767 人占 59.0%，女性 2,613 人占 41.0%，男性被害人約為女性被害人的 1.4 倍。



資料來源:臺北市政府警察局。

十、一般傷害

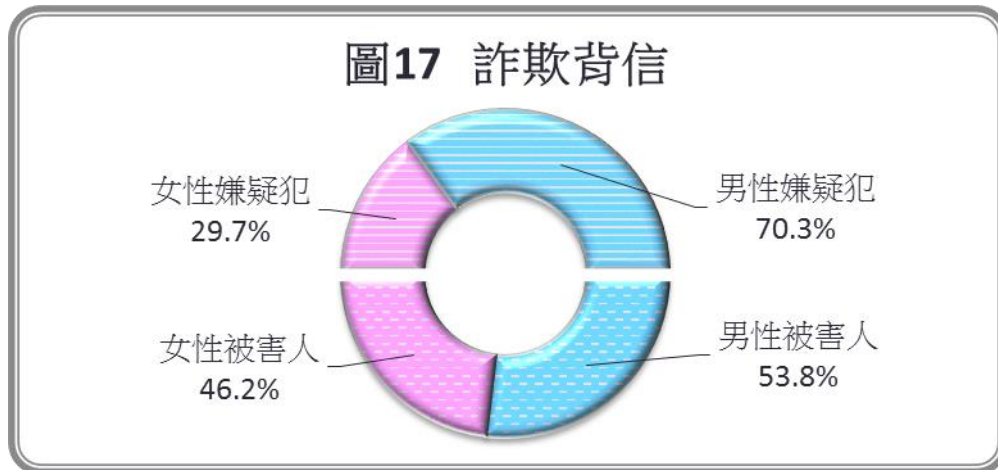
106 年臺北市一般傷害嫌疑犯計 3,131 人，其中男性 2,508 人占 80.1%，女性 623 人占 19.9%，男性嫌疑犯約為女性嫌疑犯 4.0 倍；一般傷害被害人計 2,751 人，其中男性 1,718 人占 62.5%，女性 1,033 人占 37.5%，男性被害人約為女性被害人的 1.7 倍。



資料來源:臺北市政府警察局。

十一、詐欺背信

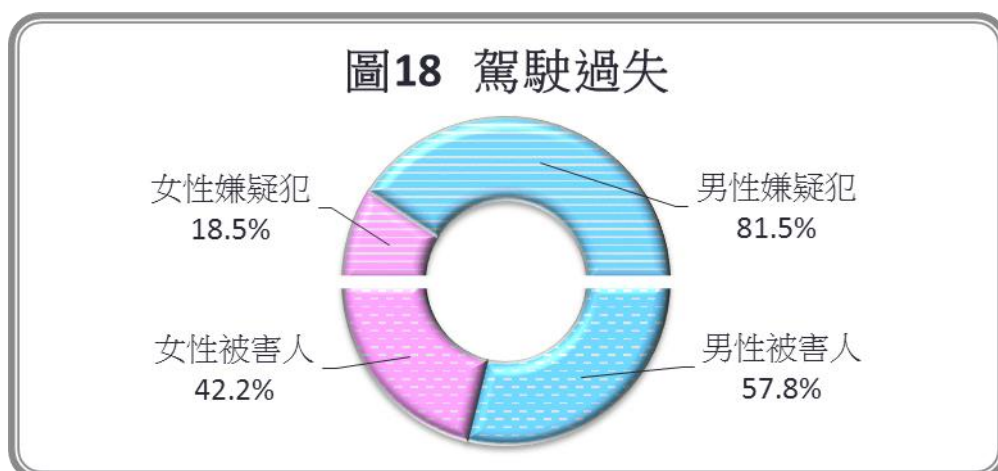
106 年臺北市詐欺背信嫌疑犯計 4,371 人，其中男性 3,074 人占 70.3%，女性 1,297 人占 29.7%，男性嫌疑犯約為女性嫌疑犯 2.4 倍；詐欺背信被害人計 5,938 人，其中男性 3,192 人占 53.8%，女性 2,746 人占 46.2%，女性被害人占比略高於全般刑案女性被害人占比 42.1%。



資料來源:臺北市政府警察局。

十二、駕駛過失

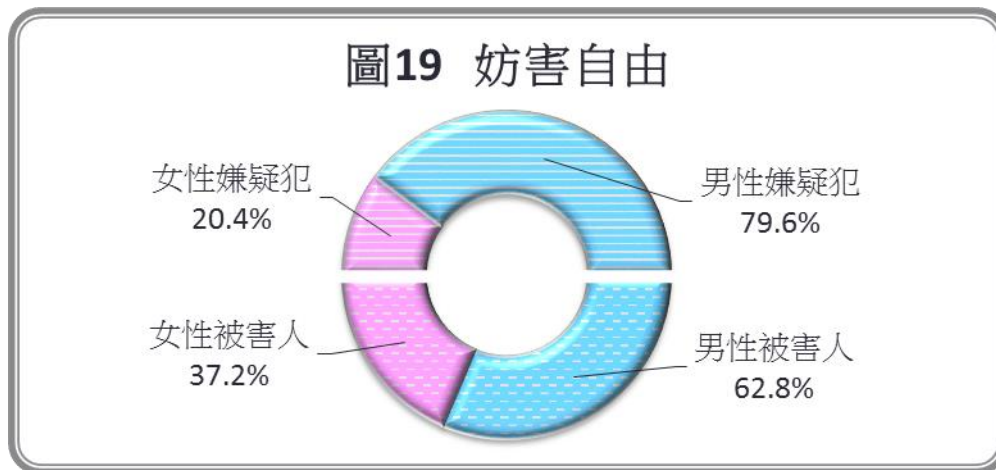
106 年臺北市駕駛過失嫌疑犯計 2,770 人，其中男性 2,257 人占 81.5%，女性 513 人占 18.5%，男性嫌疑犯約為女性嫌疑犯 4.4 倍；駕駛過失被害人計 3,148 人，其中男性 1,819 人占 57.8%，女性 1,329 人占 42.2%，男性被害人約為女性被害人的 1.4 倍。



資料來源:臺北市政府警察局。

十三、妨害自由

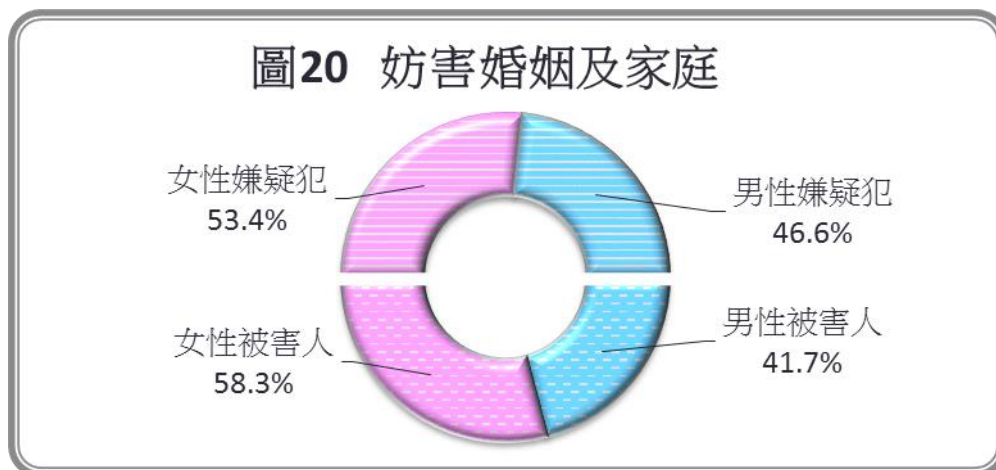
106 年臺北市妨害自由嫌疑犯計 1,571 人，其中男性 1,251 人占 79.6%，女性 320 人占 20.4%，男性嫌疑犯約為女性嫌疑犯 3.9 倍；妨害自由被害人計 1,494 人，其中男性 938 人占 62.8%，女性 556 人占 37.2%，男性被害人約為女性被害人的 1.7 倍。



資料來源:臺北市政府警察局。

十四、妨害婚姻及家庭

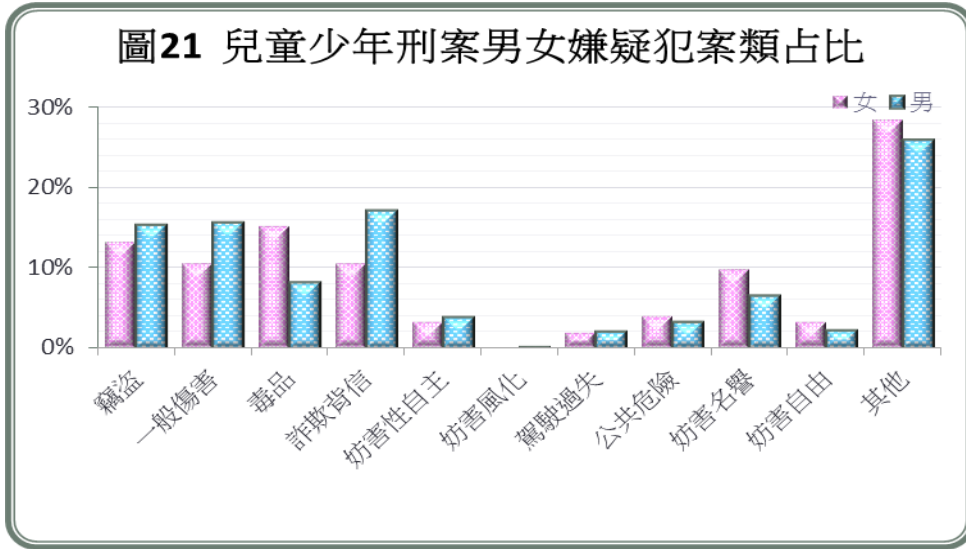
106 年臺北市妨害婚姻及家庭嫌疑犯計 193 人，其中男性 90 人占 46.6%，女性 103 人占 53.4%，女性嫌疑犯占比遠高於全般刑案女性占比 21.0%；妨害婚姻及家庭被害人計 115 人，其中男性 48 人占 41.7%，女性 67 人占 58.3%，女性被害人多於男性被害人，亦遠高於全般刑案女性被害人占比 42.1%。



資料來源:臺北市政府警察局。

十五、兒童少年刑案

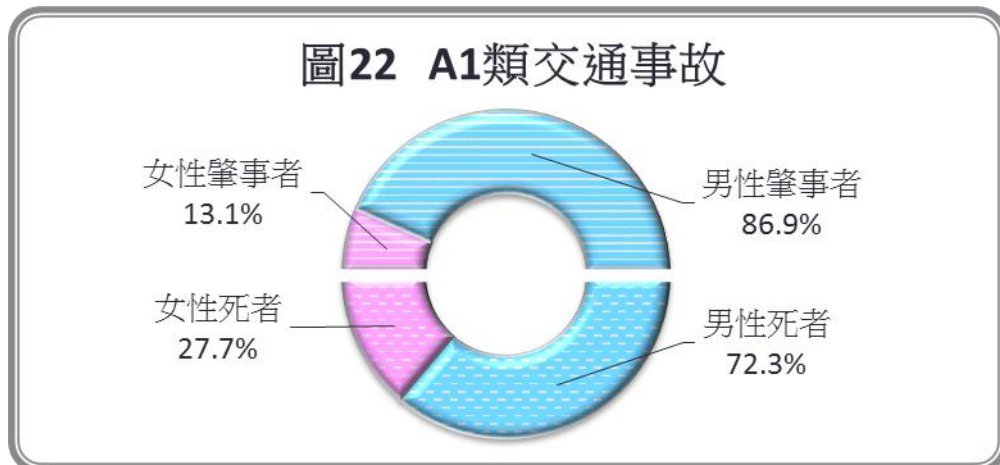
106 年臺北市兒童少年刑案嫌疑犯前三大犯罪案類，與全般刑案前三大案類略有不同。男性兒童少年嫌疑犯前三大案類為詐欺背信 17.0%、一般傷害 15.5%、竊盜 15.3%，合計達 47.8%；女性兒童少年嫌疑犯前三大案類為違反毒品危害防制條例 15.1%、竊盜 13.2%，詐欺背信及一般傷害同列第三，各占 10.5%。



資料來源:臺北市政府警察局。

貳、交通事故

106 年臺北市 A1 類交通事故計 61 件死亡 65 人，其中男性肇事者 53 人占 86.9%，女性肇事者 8 人占 13.1%，男性肇事者為女性肇事者 6.6 倍。死亡人數計 65 人，其中男性死者 47 人占 72.3%，女性死者 18 人占 27.7%。



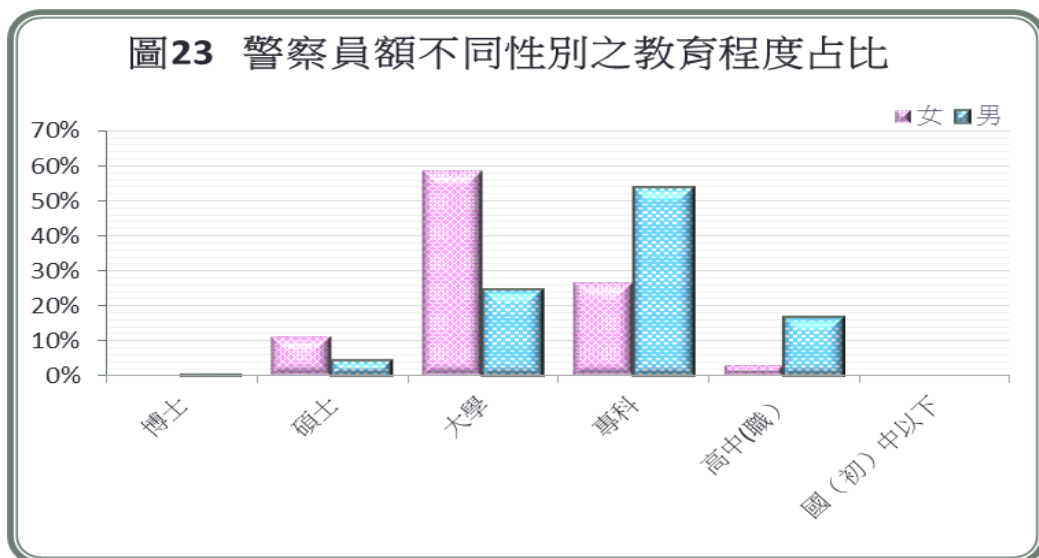
資料來源:臺北市政府警察局。

參、其他警政相關統計

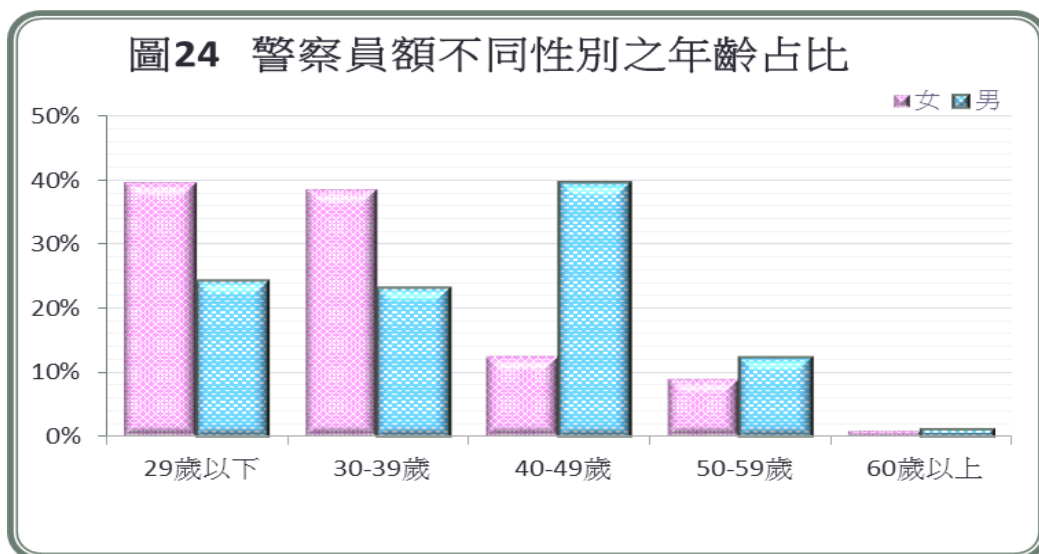
一、警察員額

106 年現有員警數計 7,133 人，男性 6,375 人占 89.4%，女性 758 人占 10.6%。從不同性別之教育程度觀察，男性員警以專科學歷占 54.0%最多，大學學歷占 24.8%次之，女性員警則以大學學歷占 58.7%最多，專科學歷占 26.8%次之，另具碩士學歷員警中女性占 23.8%，為各教育程度別女性占比最高者。

從不同性別之年齡觀察，男性員警以 40-49 歲占 39.5%最多，29 歲以下占 24.3%次之，女性員警則以 29 歲以下占 39.4%最多，30-39 歲占 38.4%次之。



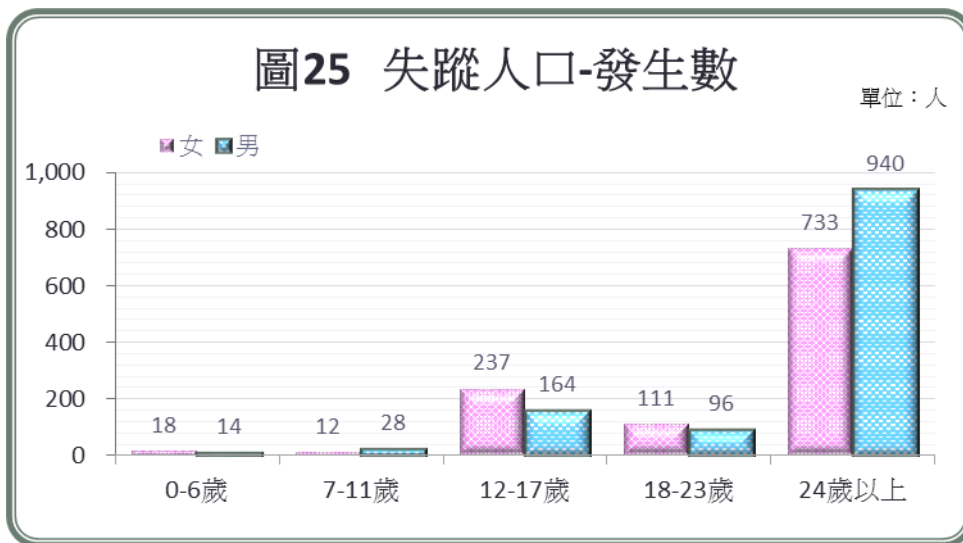
資料來源:臺北市政府警察局。



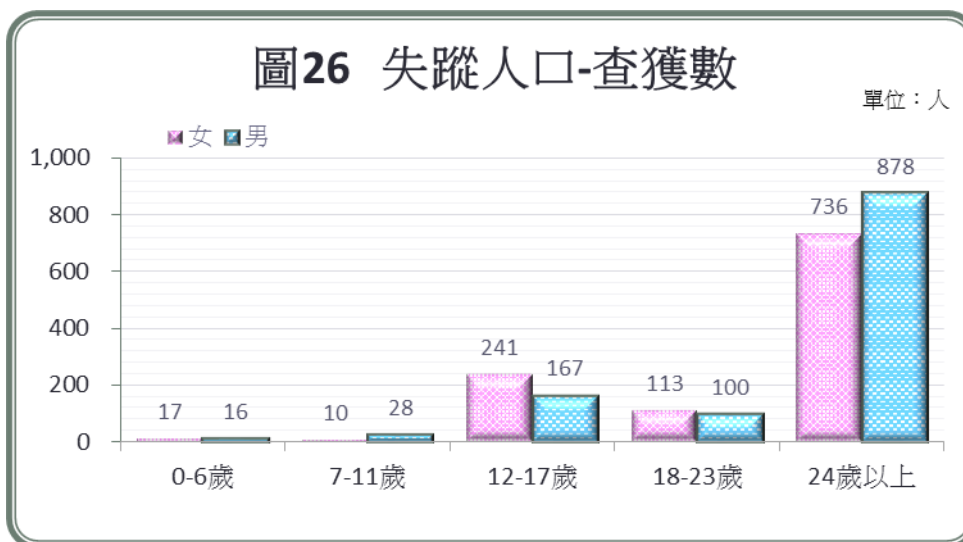
資料來源:臺北市政府警察局。

二、失蹤人口

106年臺北市失蹤人口發生數計2,353人，男性1,242人占52.8%，女性1,111人占47.2%；查獲數計2,306人，男性1,189人占51.6%，女性1,117人占48.4%。如以年齡別及性別交叉觀之，0-6歲、12-17歲及18-23歲女性的發生數、查獲數均高於男性，7-11歲及24歲以上則男性發生數、查獲數高於女性。



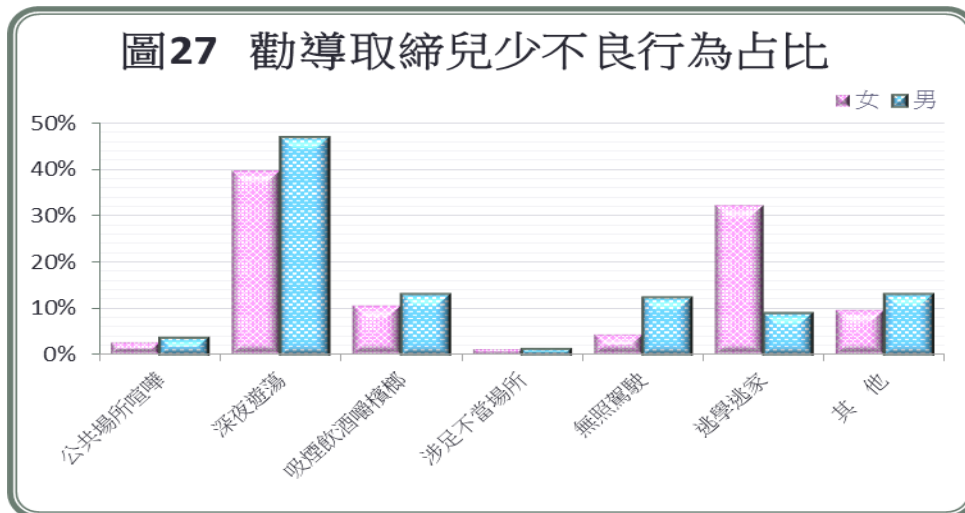
資料來源:臺北市政府警察局。



資料來源:臺北市政府警察局。

三、勸導取締兒童少年不良行為

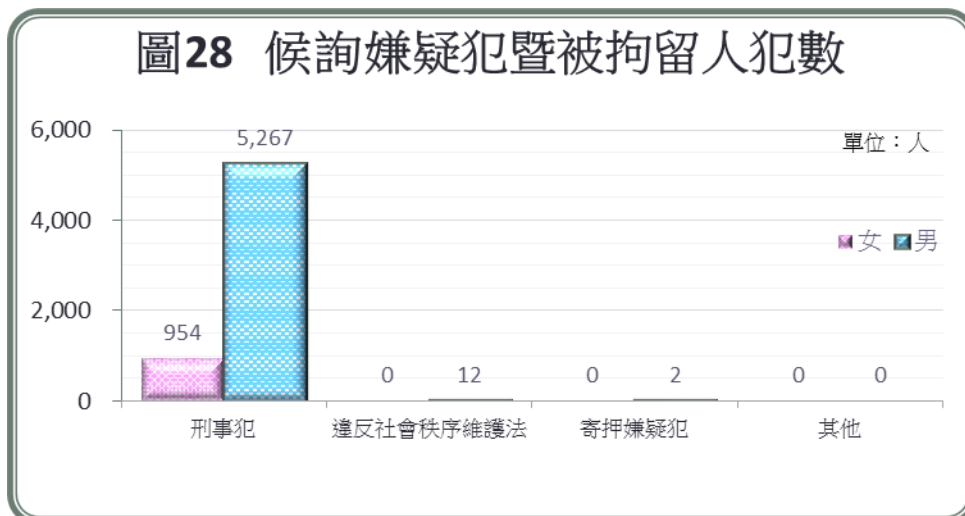
106 年臺北市勸導取締兒童少年不良行為共計 1,518 人，男性 1,151 人占 75.8%，女性 367 人占 24.2%。男性兒少不良行為以深夜遊蕩占 46.8%最多，其次為吸煙、飲酒、嚼檳榔占 13.1%；女性兒少不良行為則以深夜遊蕩占 39.5%最多，逃學逃家占 32.2%次之。



資料來源:臺北市政府警察局。

四、候詢嫌疑犯暨被拘留人犯數

106 年臺北市政府警察局候詢嫌疑犯暨被拘留人犯數共計 6,235 人，男性 5,281 人占 84.7%，女性 954 人占 15.3%。男性候詢嫌疑犯暨被拘留人犯以刑事犯占 99.7%最多，其次為違反社會秩序維護法占 0.2%；女性候詢嫌疑犯暨被拘留人犯亦以刑事犯占 100.0%最多。



資料來源:臺北市政府警察局。

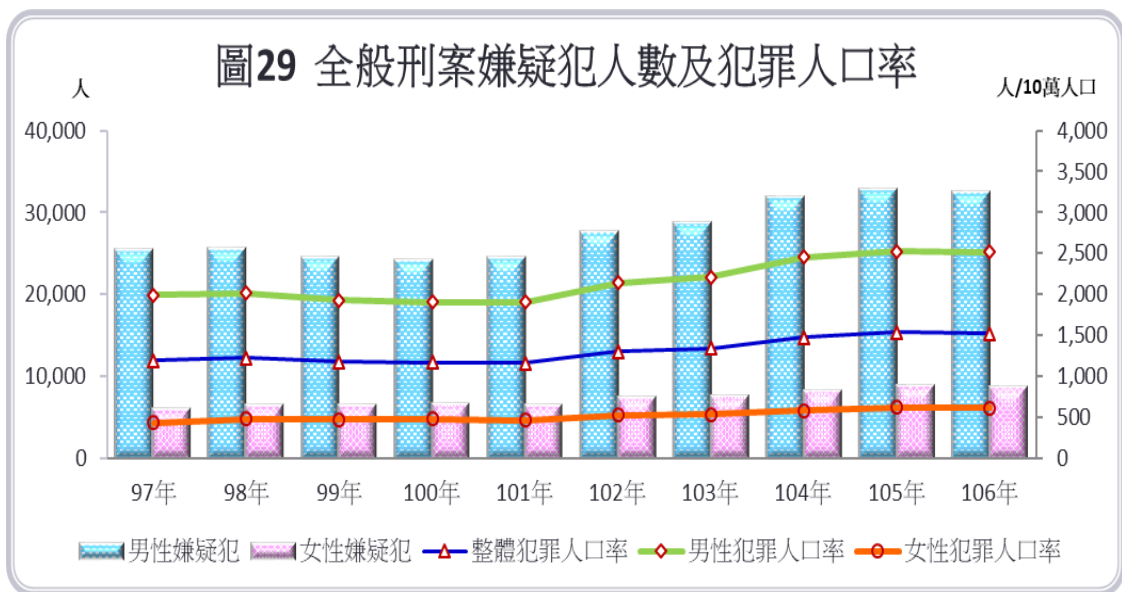
肆、趨勢比較與六都比較

一、趨勢比較

(一) 全般刑案嫌疑犯

106 年臺北市全般刑案嫌疑犯人數 40,980 人，為近年新高，較 97 年 31,274 人，增加 31.0%，其中女性嫌疑犯由 97 年 5,872 人增加至 106 年 8,601 人，增幅達 46.5%，較男性嫌疑犯增幅 27.5% 高。

106 年臺北市犯罪人口率為每十萬人口 1,523.71 人，相較於 97 年 1,190.89 人，增加 332.82 人。近 10 年來男性及女性犯罪人口率大致均呈緩步增加趨勢，其中女性犯罪人口率增幅達 41.1%，男性犯罪人口率增幅亦有 26.3%。

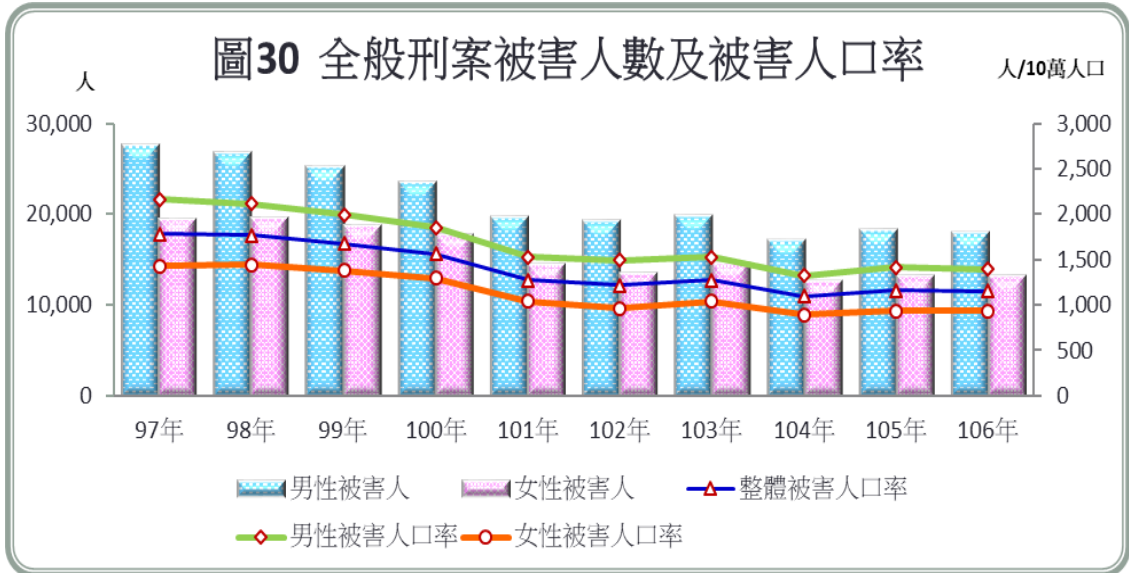


資料來源:臺北市政府警察局。

(二) 全般刑案被害人

106 年臺北市全般刑案被害人數 31,016 人，較 97 年 46,800 人，減少 33.7%。近 10 年來，男、女被害人數大致呈減少趨勢，男性被害人自 97 年高點的 27,522 人逐年下降，104 年 17,092 人為近 10 年最低，女性被害人亦由 98 年高點的 19,439 人逐年下降，104 年 12,583 人則為近 10 年最低。

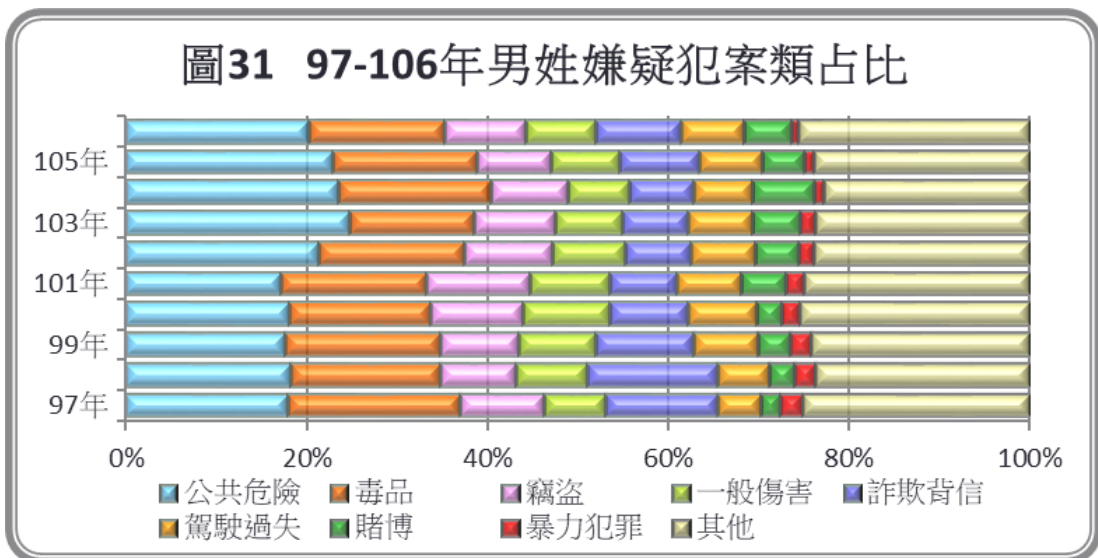
106年臺北市被害人口率為每十萬人口 1,153.23 人，相較於 97 年 1,782.11 人，減少 628.88 人。近 10 年來男性及女性被害人口率大致呈減少趨勢，其中以男性被害人口率減少 763.75 人，減幅 35.4%，較女性被害人口率減幅 34.7% 多。



資料來源:臺北市政府警察局。

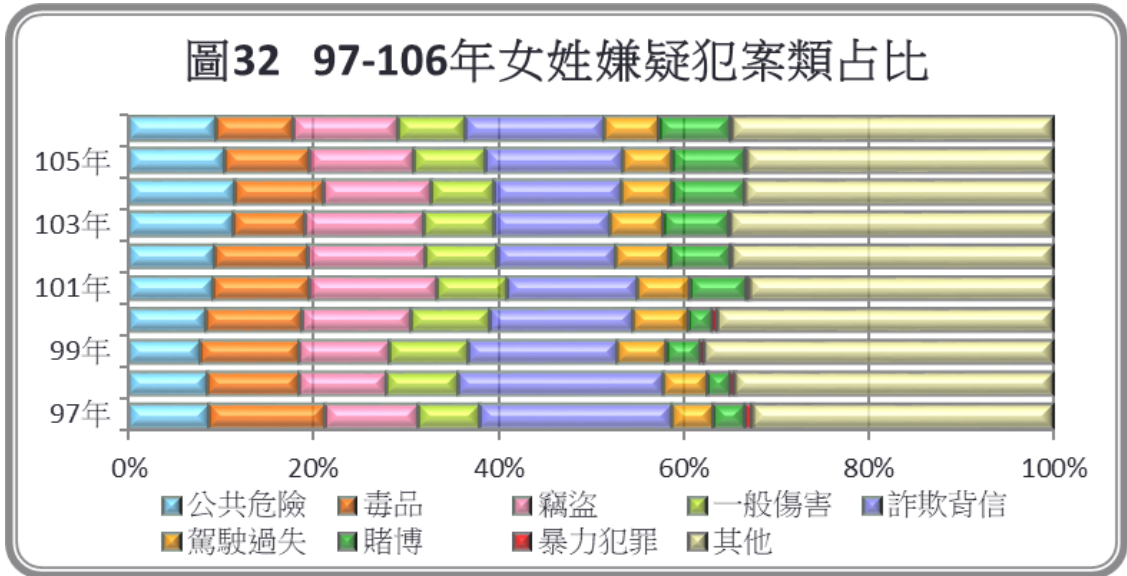
(三) 男女嫌疑犯各案類占比

近 10 年來，臺北市男性刑案嫌疑犯各案類占比雖互有增減，但公共危險(除 97 年)一直為男性嫌疑犯案類占比最高者，且公共危險、毒品、竊盜合計占比歷年均超過 43%。106 年暴力犯罪占比為 0.7%，是近 10 年新低。



資料來源:臺北市政府警察局。

106年女性刑案嫌疑犯前三大案類(詐欺背信、竊盜、公共危險)與男性略有不同，歷年合計占比約在33-40%之間。106年駕駛過失占比6.0%，為近10年新高；賭博占比7.6%，為近10年第三高；毒品占比8.4%，暴力犯罪占比0.3%，皆為近10年次低。

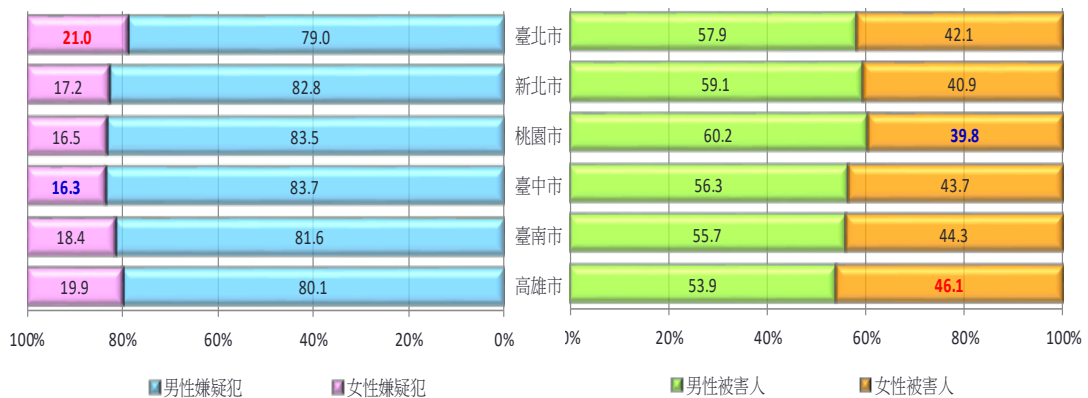


資料來源:臺北市政府警察局。

二、六都比較

106年六都全般刑案嫌疑犯性別占比，女性嫌疑犯以臺北市占21.0%最高，臺中市占16.3%最低。女性被害人占比以高雄市46.1%最高，桃園市39.8%最低，臺北市的女性被害人占42.1%，為六都中排名第3低。

圖 33 六都刑案嫌疑犯、被害人性別占比



資料來源:內政部警政署。

伍、106 年臺北市各警政項目性別統計占比簡圖

項目別	嫌疑犯	被害人
全般刑案	<p>女性, 21.0% 男性, 79.0%</p>	<p>女性, 42.1% 男性, 57.9%</p>
暴力犯罪	<p>女性, 9.1% 男性, 90.9%</p>	<p>女性, 48.3% 男性, 51.7%</p>
公共危險	<p>女性, 11.0% 男性, 89.0%</p>	<p>女性, 37.1% 男性, 62.9%</p>
竊盜	<p>女性, 25.1% 男性, 74.9%</p>	<p>女性, 41.0% 男性, 59.0%</p>
一般傷害	<p>女性, 19.9% 男性, 80.1%</p>	<p>女性, 37.5% 男性, 62.5%</p>
詐欺背信	<p>女性, 29.7% 男性, 70.3%</p>	<p>女性, 46.2% 男性, 53.8%</p>
駕駛過失	<p>女性, 18.5% 男性, 81.5%</p>	<p>女性, 42.2% 男性, 57.8%</p>

項目別	嫌疑犯	被害人
妨害自由	<p>女性, 20.4% 男性 79.6%</p>	<p>女性, 37.2% 男性 62.8%</p>
妨害婚姻及家庭	<p>女性, 53.4% 男性 46.6%</p>	<p>女性, 58.3% 男性 41.7%</p>
違反毒品危害防制條例	<p>女性, 13.0% 男性 87.0%</p>	
項目別	肇事者	死亡者
A1類交通事故	<p>女性, 13.1% 男性 86.9%</p>	<p>女性, 27.7% 男性 72.3%</p>
項目別	發生數	查獲數
失蹤人口	<p>女性, 47.2% 男性 52.8%</p>	<p>女性, 48.4% 男性 51.6%</p>
項目別	人數	
警察員額	<p>女性, 10.6% 男性 89.4%</p>	

