

萬芳四號公園工作坊第二階段

日期：106年6月14日(星期三)晚上18:30~20:00

地點：萬芳區民活動中心(台北市文山區萬美街一段51號2樓)

出席單位：康鼎造景股份有限公司、公燈處南港所

萬芳里里長陳姿秀及里民代表

(出席人員請參照附件簽到表)

工作坊內容：依第一階段工作坊手作活動及參與者建議變更設計圖說




公燈處、議員與里長共同出席討論

民眾提出建議




萬芳四號公園第一階段工作坊成果

106年 兒童遊戲場及附屬設施 改善統包工程 工作坊 SU-PRO




萬芳四號公園

106年 兒童遊戲場及附屬設施 改善統包工程 工作坊 SU-PRO



萬芳四號公園



攀爬


滑梯



極限搖擺滑梯



擺盪



水

植物

萬芳四號公園



滑軌



環境

攀爬



洞穴

遮陽



挑戰性

平衡

萬芳四號公園

里長及里民建議與提問

1. 成人體健設施不足，是否可增設？

目前舞台區可拆除當作未來增設體健設施之區域。

2. 沙坑是否可設置圍欄以減少貓狗便溺問題？

增設圍籬將造成視覺及使用空間上之阻隔，不建議增設。主管機關允諾將會加強維護管理之責，保持沙坑之潔淨與舒適。

3. 鞦韆數量不足，是否可增設？

依目前之設置規劃已無足夠空間增設鞦韆，將於細部設計時加以考量。

4. 爬網高度太高，是否可調低？

目前之高度可提供較廣年齡層使用，爬網下方亦採用防墜效果最好之沙坑。如需調降爬網高度，可於細部設計圖審時討論。

5. 沙坑是否可增設遮陽設施？

沙坑原已設計遮陽設施，可以現場需求於細部設計圖面上增設。

6. 沙坑面積可否擴大？

沙坑上下兩端面積增加。

7. 設計圖上沒看到洗手/腳的地方，請問是否有設置？

洗手/腳池原先設置於遊戲場外，現移至沙坑邊以方便使用。

8. 傳聲筒設置的位置太密集，是否可稍作調整？

傳聲筒的位置從原本集中在土丘上方，分散至土丘四周。

兒童手作工作坊成果


兒童手作工作坊成果所顯示之活動項目大部分已在原本規劃之遊戲場域內，鞦韆為其中最多組別設計的活動項目，遊戲場設計中野安設置了一組可供多人使用的網籃鞦韆，而水池礙於管理及安全上的考量於本場地無法增設。本遊戲場設置的蛋形攀爬網也符合了大多數兒童想要的攀爬與挑戰的需求。洞穴的需求我們也用地形山丘的方式來加以呈現。



初設圖說



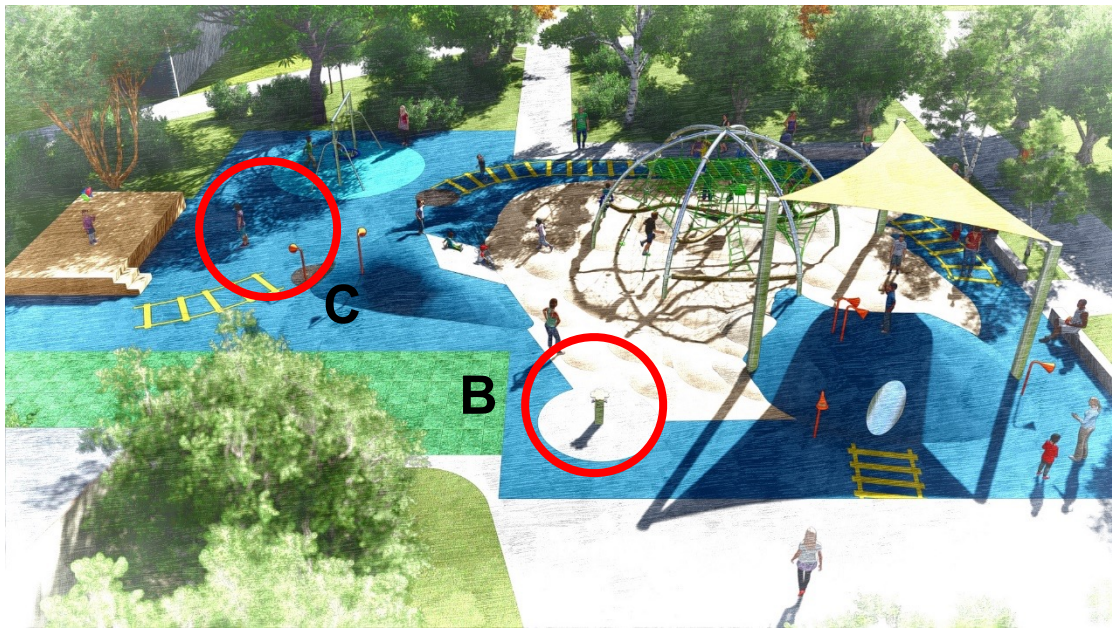
第一階段工作坊後變更圖說



A. 沙坑面積擴大



106年兒童遊戲場及附屬設施改善統包工程(第1期)



B.洗手/腳區移靠近沙坑區
C.傳聲筒位置調整

