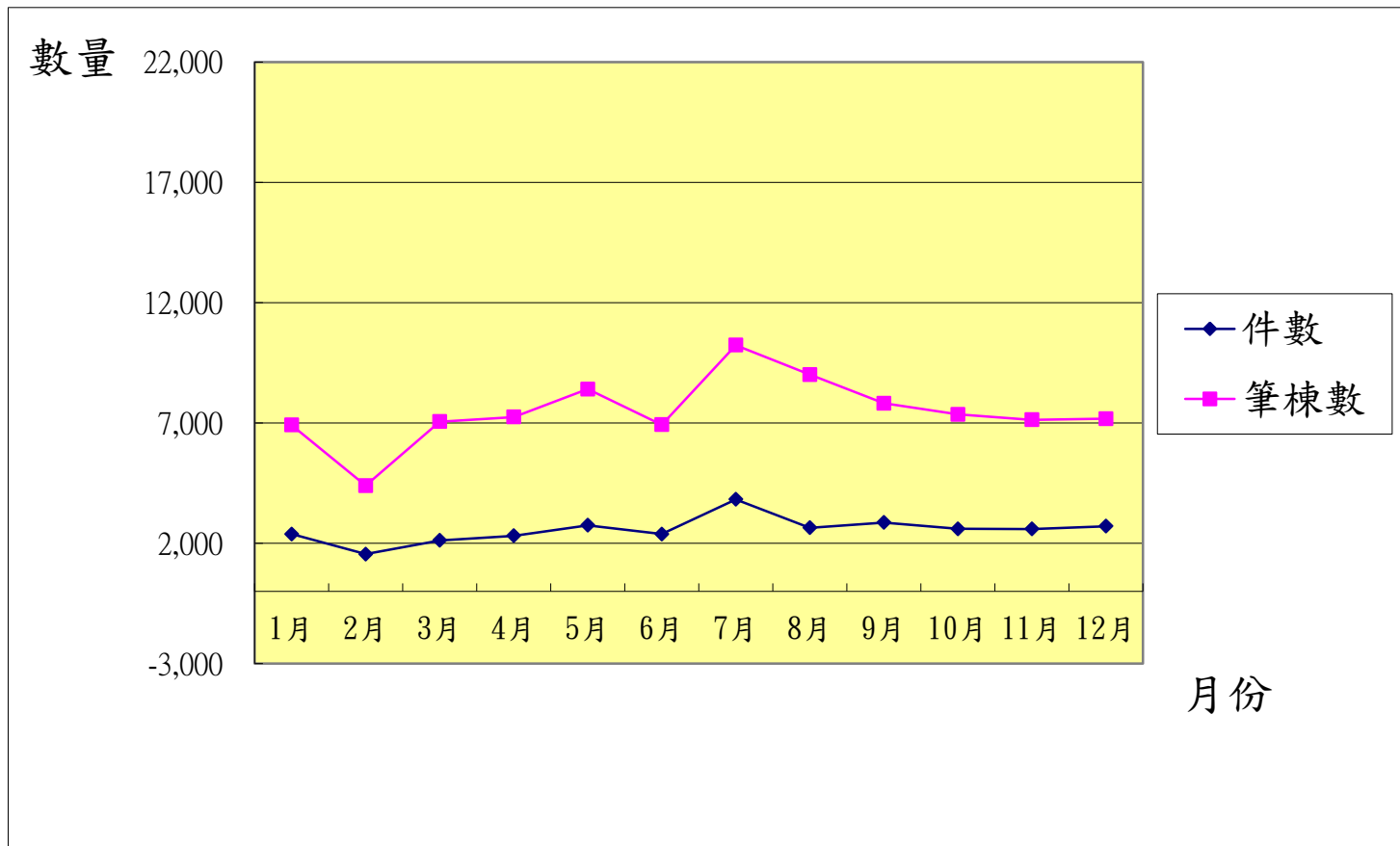


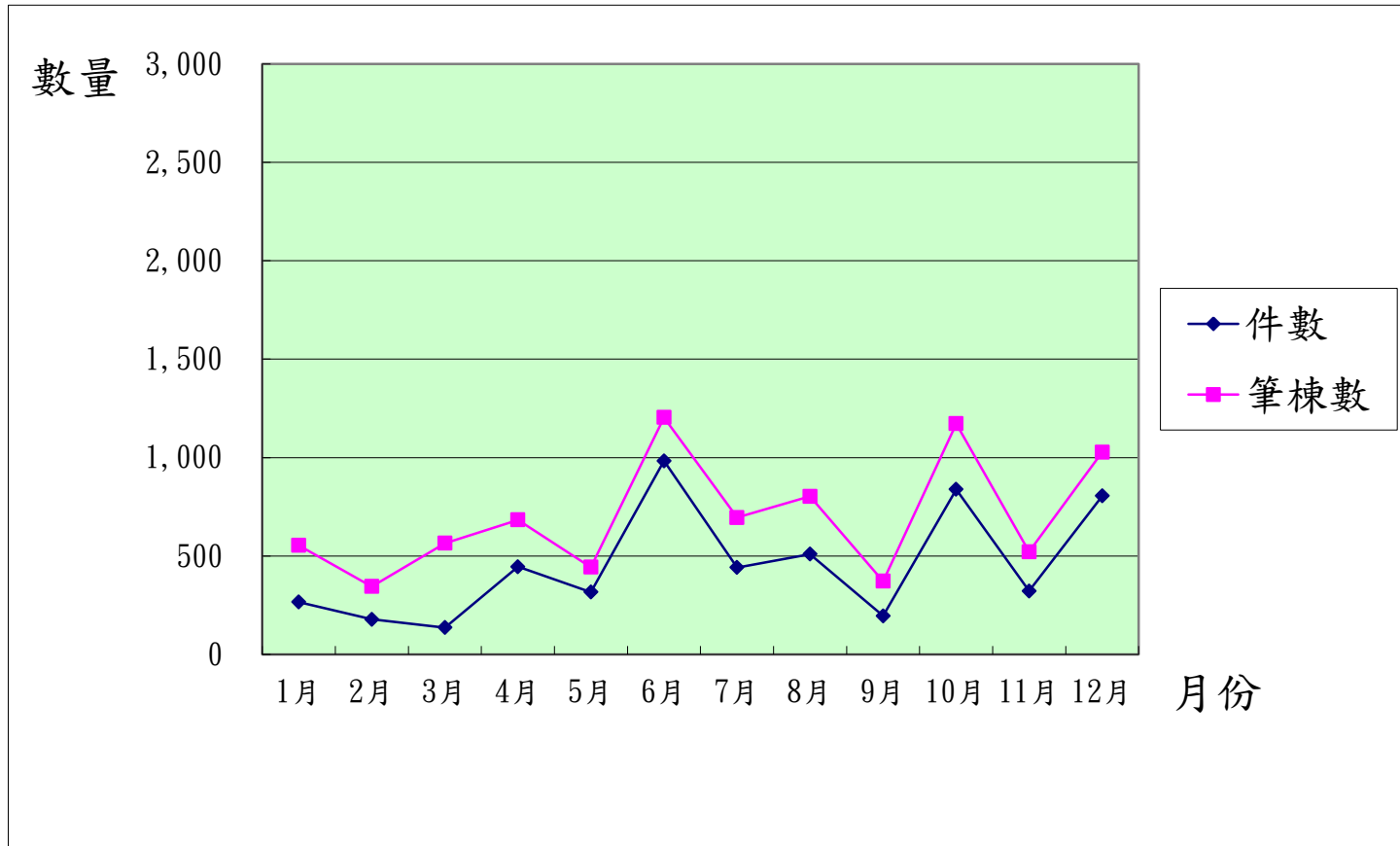
1. 108年度登記案件業務統計

	1月	2月	3月	4月	5月	6月	7月	8月	9月	10月	11月	12月
件數	2,388	1,554	2,123	2,317	2,750	2,385	3,827	2,649	2,868	2,601	2,599	2,714
筆棟數	6,918	4,401	7,056	7,253	8,413	6,933	10,240	9,011	7,820	7,358	7,136	7,179



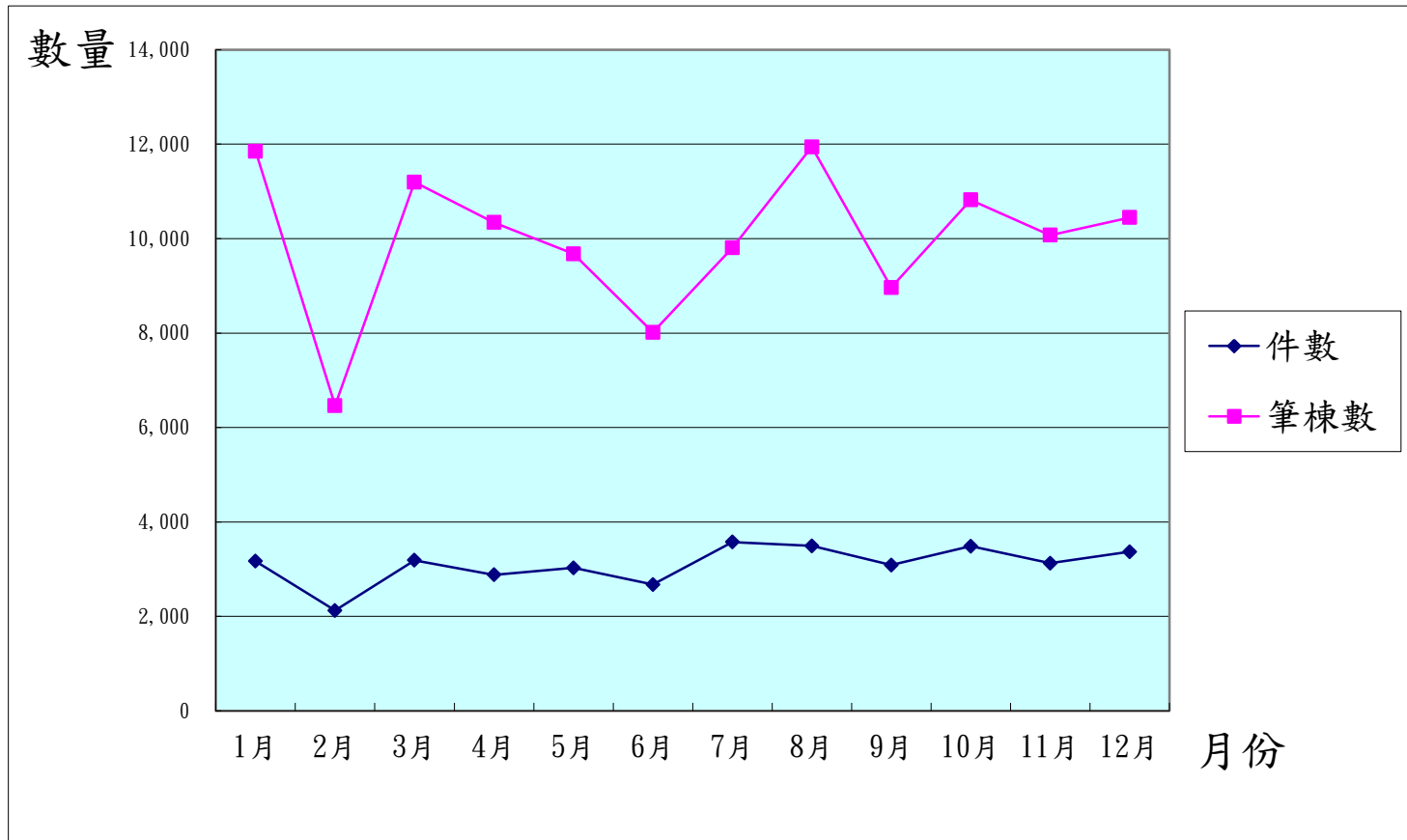
2.108年度測量案件業務統計

	1月	2月	3月	4月	5月	6月	7月	8月	9月	10月	11月	12月
件數	266	178	136	445	316	983	441	509	195	838	322	805
筆棟數	554	345	565	683	443	1,204	695	803	372	1,172	521	1,027



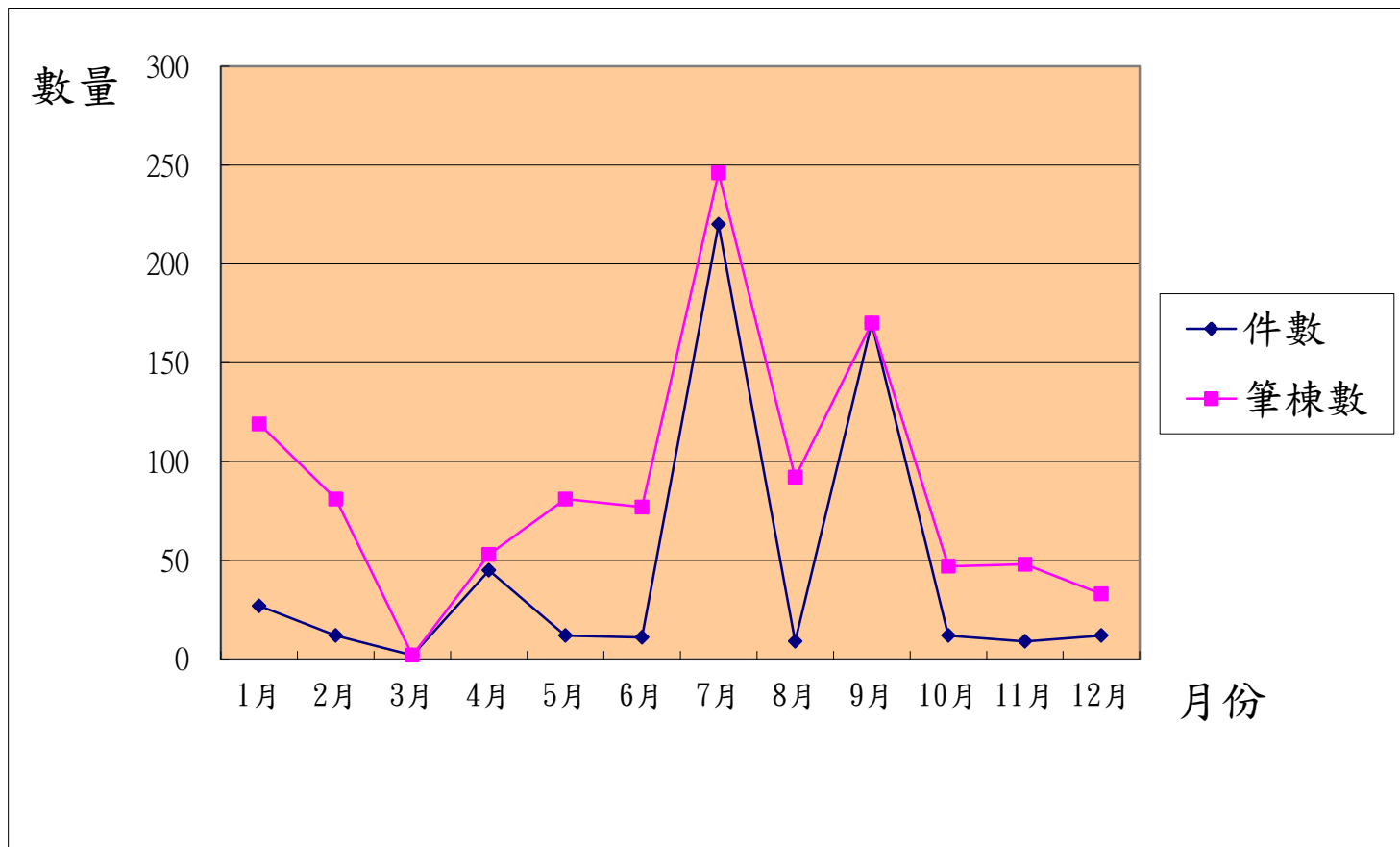
3. 108年度地籍謄本業務統計

	1月	2月	3月	4月	5月	6月	7月	8月	9月	10月	11月	12月
件數	3,168	2,123	3,186	2,881	3,028	2,673	3,574	3,492	3,086	3,487	3,125	3,369
筆棟數	11,850	6,463	11,197	10,343	9,677	8,016	9,806	11,943	8,965	10,818	10,072	10,445



4. 108年度新建建物辦理登記情形

	1月	2月	3月	4月	5月	6月	7月	8月	9月	10月	11月	12月
件數	27	12	2	45	12	11	220	9	170	12	9	12
筆棟數	119	81	2	53	81	77	246	92	170	47	48	33



5.108年度界標代送情形

	1月	2月	3月	4月	5月	6月	7月	8月	9月	10月	11月	12月
件數	0	1	5	2	2	0	1	0	3	12	8	8
支數	0	30	54	10	21	0	6	0	21	103	71	115

