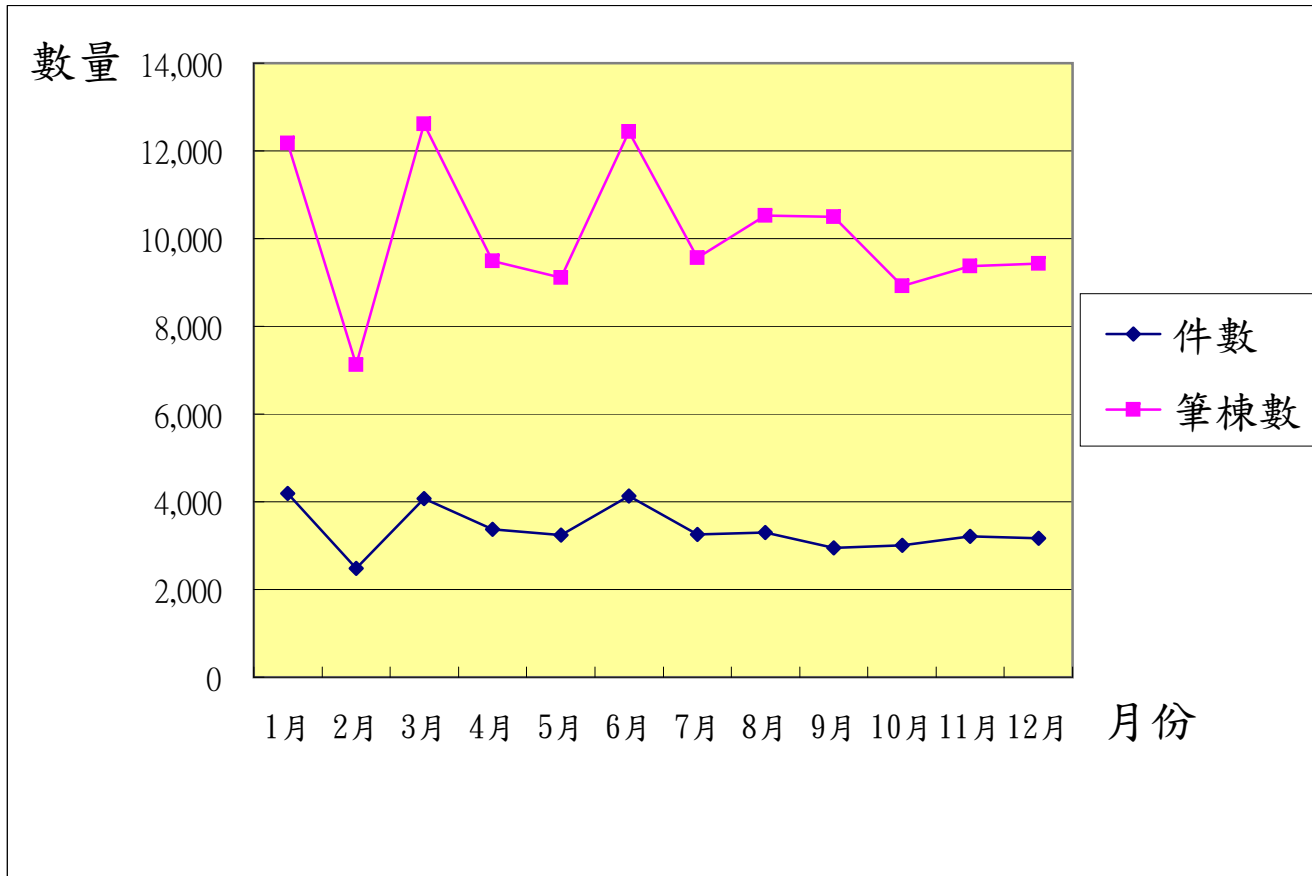


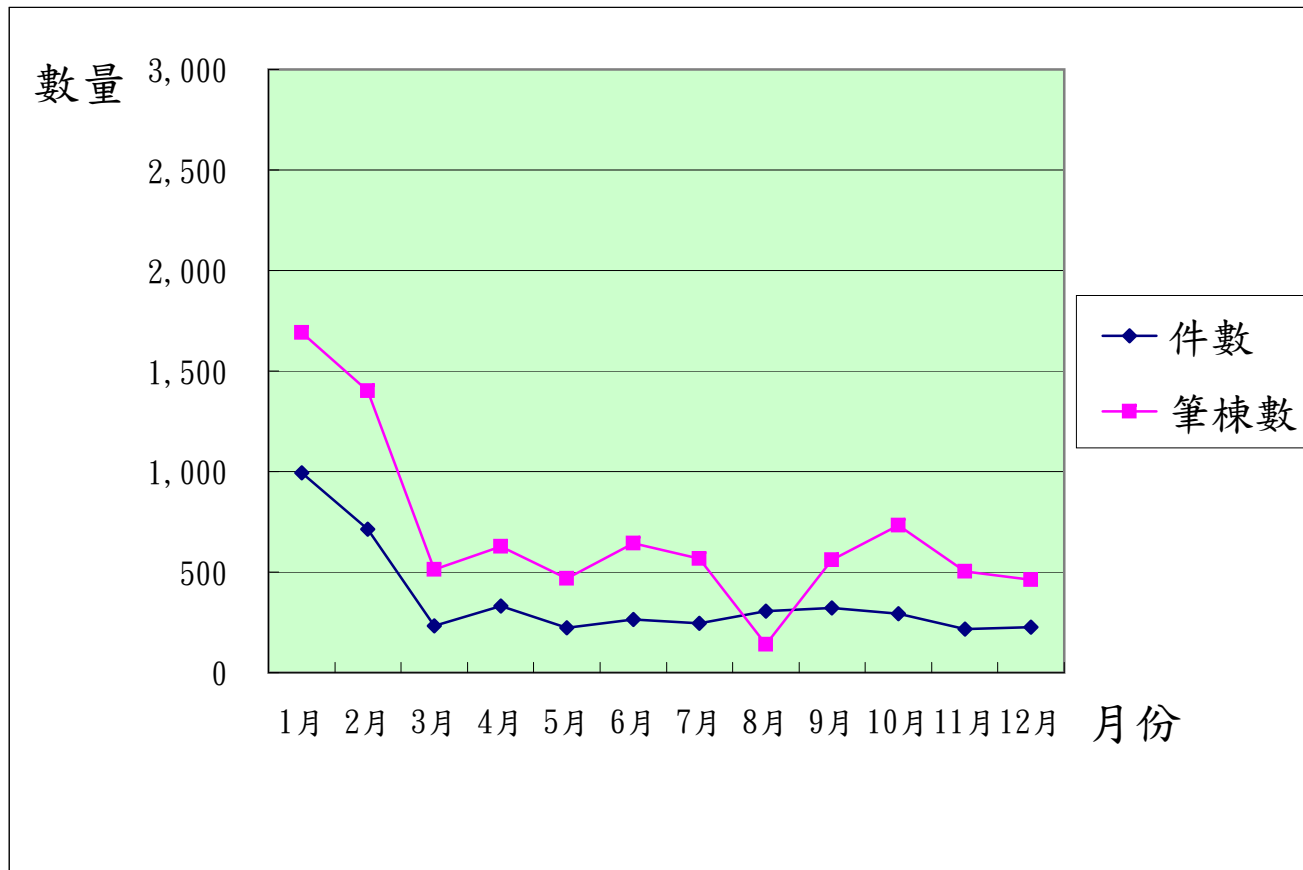
1. 100年度登記案件業務統計

	1月	2月	3月	4月	5月	6月	7月	8月	9月	10月	11月	12月
件數	4,185	2,480	4,071	3,378	3,243	4,135	3,254	3,305	2,944	3,012	3,214	3,164
筆棟數	12,170	7,128	12,613	9,496	9,111	12,445	9,566	10,523	10,497	8,924	9,375	9,434



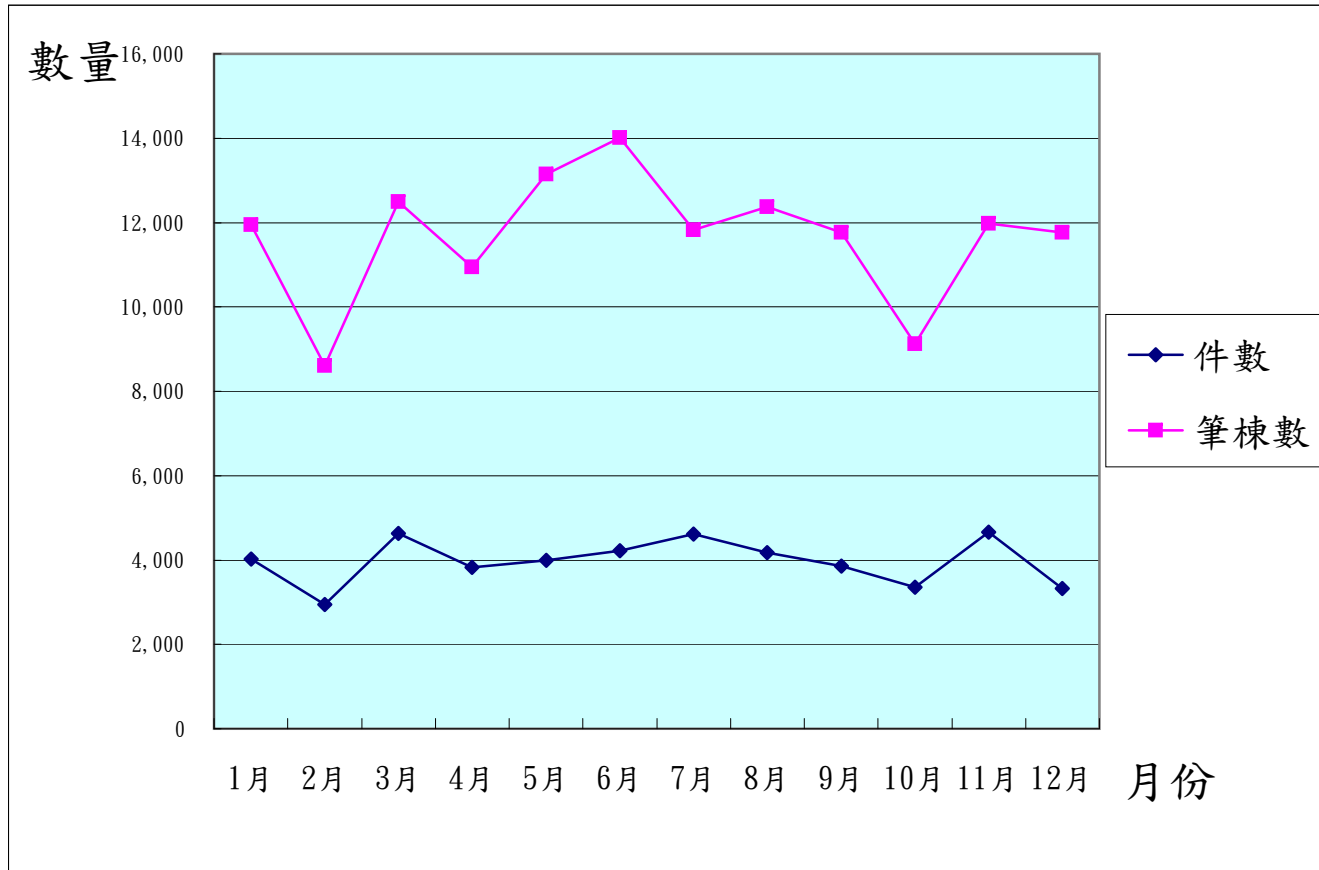
2.100年度測量案件業務統計

	1月	2月	3月	4月	5月	6月	7月	8月	9月	10月	11月	12月
件數	995	714	231	332	222	265	244	307	322	294	217	226
筆棟數	1,692	1,402	514	626	468	642	566	140	561	732	503	462



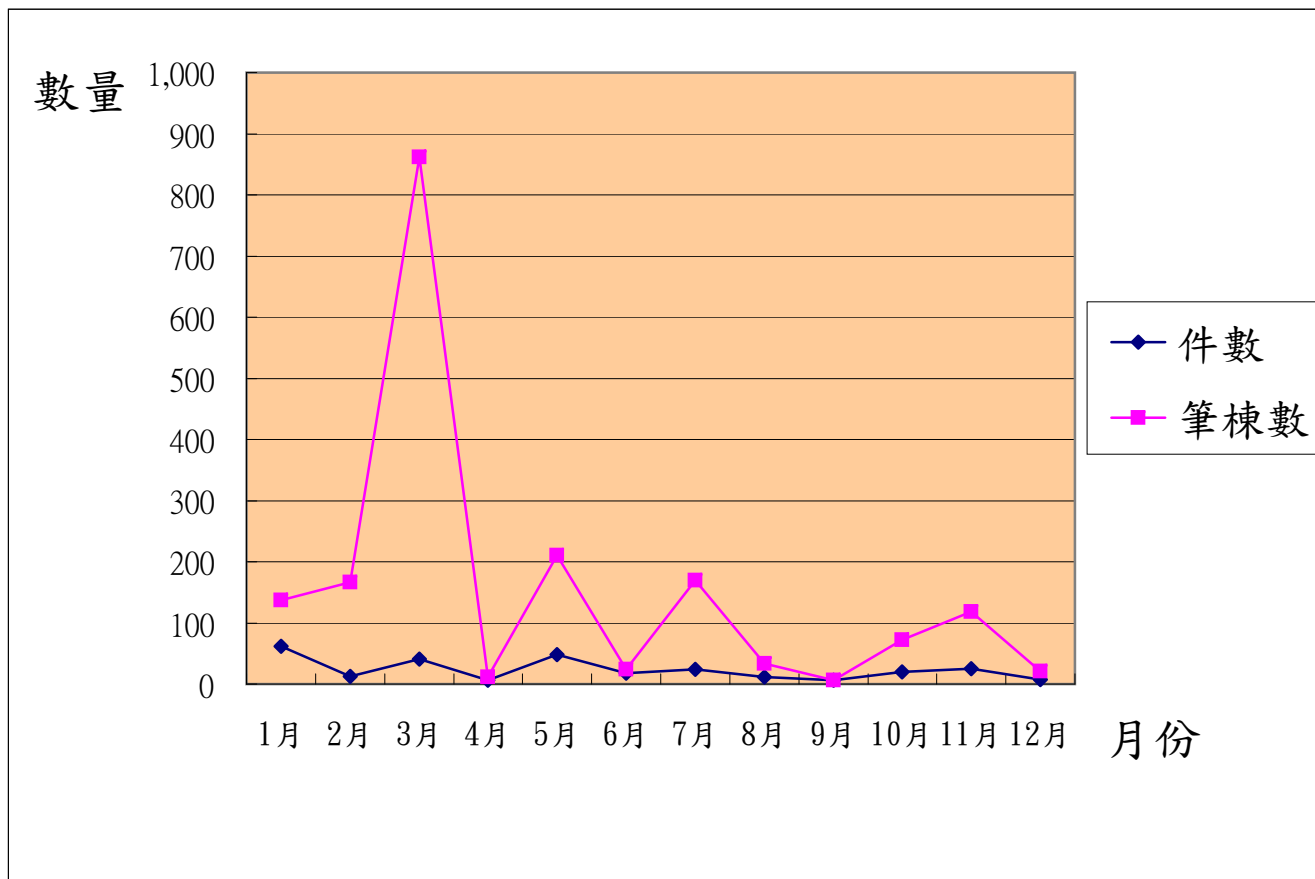
3. 100年度地籍謄本業務統計

	1月	2月	3月	4月	5月	6月	7月	8月	9月	10月	11月	12月
件數	4,029	2,946	4,630	3,823	3,998	4,217	4,610	4,173	3,859	3,351	4,659	3,331
筆棟數	11,946	8,605	12,489	10,946	13,141	14,006	11,821	12,378	11,759	9,127	11,979	11,772



4. 100年度新建建物辦理登記情形

	1月	2月	3月	4月	5月	6月	7月	8月	9月	10月	11月	12月
件數	62	13	41	6	48	18	24	11	6	20	25	7
筆棟數	137	167	862	11	210	24	170	33	6	72	118	21



5.100年度界標代送情形

	1月	2月	3月	4月	5月	6月	7月	8月	9月	10月	11月	12月
件數	5	9	10	7	9	10	6	8	7	4	4	5
支數	86	167	94	146	59	171	106	134	126	91	48	94

